

# CHIAPAS

Resultados de la Encuesta Nacional  
de Ocupación y Empleo  
al Tercer Trimestre de 2015

Elaboración: Dirección de Geografía, Estadística e Información  
Comité Estatal de Información Estadística y Geográfica de Chiapas  
Noviembre de 2015



### Nota al usuario:

Las recomendaciones internacionales en materia de encuestas de fuerza laboral emitidas por la Organización Internacional del Trabajo (OIT), establecen que los países deben procurar difundir los resultados de dichas encuestas para la población en edad de trabajar, preferentemente conforme se establece en las legislaciones nacionales. En cumplimiento de tal recomendación y dada la reciente modificación a la Constitución Política de los Estados Unidos Mexicanos, que elevó la edad legal mínima para trabajar de los 14 a los 15 años, el INEGI presenta los resultados de la Encuesta Nacional de Ocupación y Empleo (ENOE), a partir del cuarto trimestre de 2014, para el universo de la población de 15 años de edad en adelante.

Cifras ajustadas a las proyecciones demográficas del Consejo Nacional de Población (CONAPO), 2010-2050 que actualizó el 16 de abril de 2013.

INEGI.



Según la Encuesta Nacional de Ocupación y Empleo (ENOE) correspondiente al tercer trimestre de 2015, la población total de Chiapas<sup>1</sup> fue de 5'261,146 personas, de este total 2'574,055 son hombres (48.93%) y 2'687,091 son mujeres (51.07%).

La población en edad de trabajar (15 años y más) fue de 3'515,460 personas.

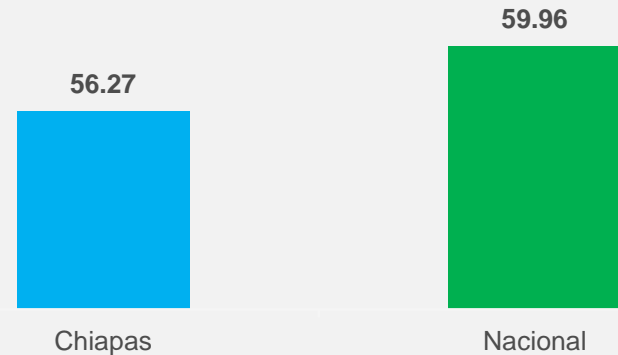
Del total anterior, se desprende la Población Económicamente Activa (PEA), es decir aquellas personas en edad de trabajar que desempeñan una ocupación, o que si no la tienen, la buscan activamente, que en Chiapas fue de 1'978,033 personas, es decir el 56.27 por ciento.

Por su parte la Población Económicamente Activa Ocupada (PEAO) que es aquella que tiene un empleo ya sea remunerado o no, en Chiapas al segundo trimestre de 2015, fue de 1'915,797 personas, que equivale al 96.85% en relación a la PEA.

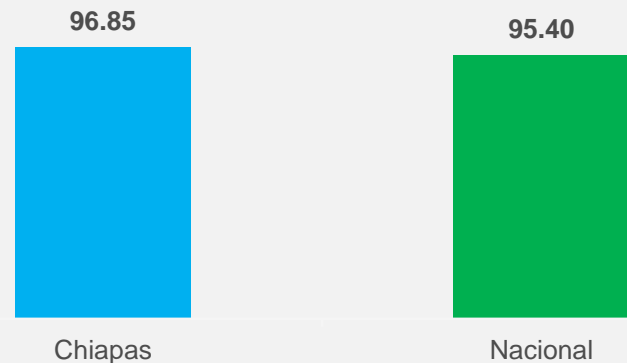
La PEA al tercer trimestre de 2015 aumentó 98,390 personas en relación al mismo trimestre del año 2014, y 624 personas en relación al segundo trimestre de 2015.

Si deseas consultar el tabulado completo con los datos de la ENOE desde el año 2010, así como la variación de los indicadores para el último año; haz click [aquí](#).

**Porcentajes de Población Económicamente Activa (PEA)  
3er. Trimestre 2015**



**Porcentajes de Población Ocupada (PEAO)  
3er. Trimestre 2015**



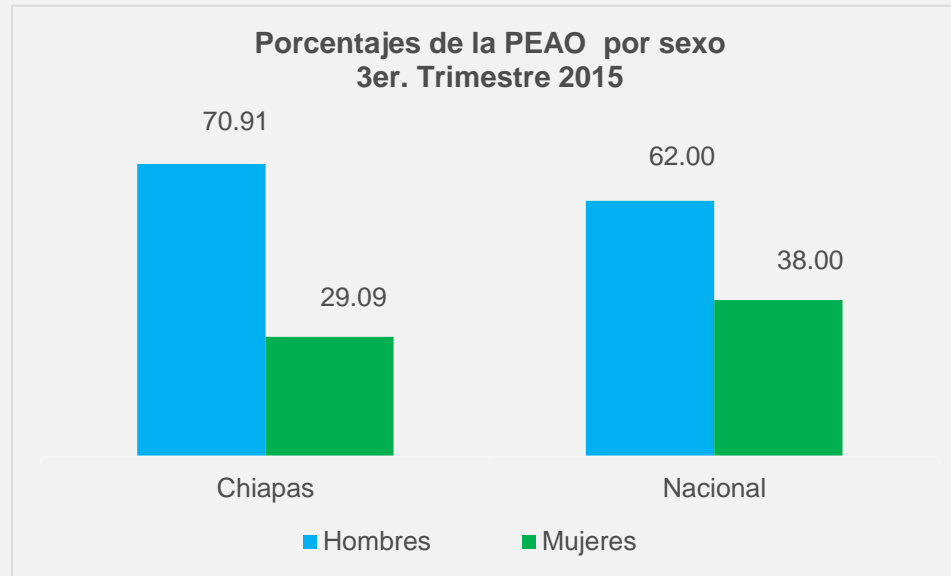
<sup>1</sup> Estimación de población realizada por el INEGI, a partir de las proyecciones demográficas del CONAPO actualizadas en abril de 2013.



## Población Económicamente Activa Ocupada por sexo

A nivel nacional la población económicamente activa ocupada al tercer trimestre de 2015, fue de 50'734,656 personas, de las cuales 31'457,961 son hombres y 19'276,695 son mujeres, es decir 62.00 y 38.00% respectivamente.

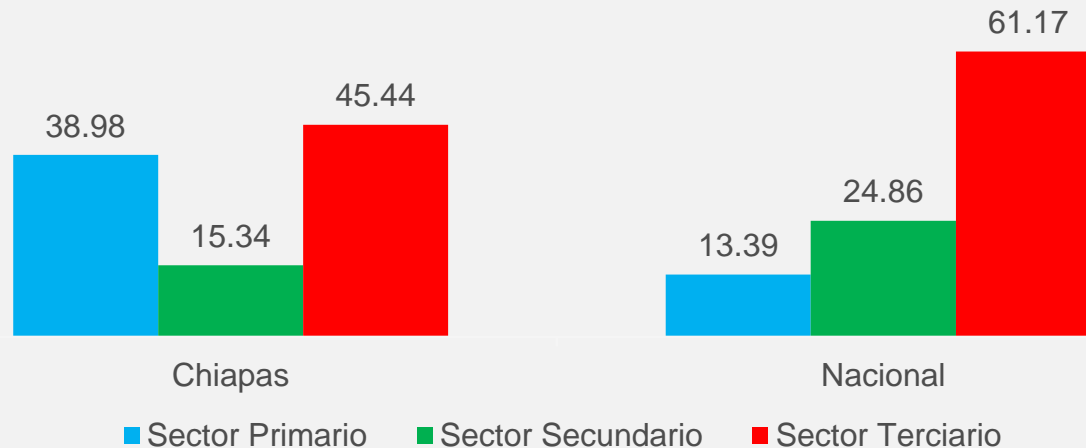
En Chiapas la PEAO por sexo estuvo integrada por 1'358,553 hombres y 557,244 mujeres, que representan un 70.91% y 29.09% respectivamente del total de la población ocupada.



Por sector de actividad económica, a nivel nacional los porcentajes de población ocupada se sitúan en 13.39% para el sector primario, 24.86% para el secundario y de 61.17% para el terciario.

En Chiapas los porcentajes son de 38.98% que equivale a una población de 746,783 en el sector primario; 15.34% en el secundario o industrial, es decir 293,937 personas y 45.44% en el sector terciario o de servicios, equivalente a 870,512 personas.

### Distribución porcentual de la PEO por sector de actividad económica 3er. Trim. 2015



Fuente: STPS-INEGI. Encuesta Nacional de Ocupación y Empleo.

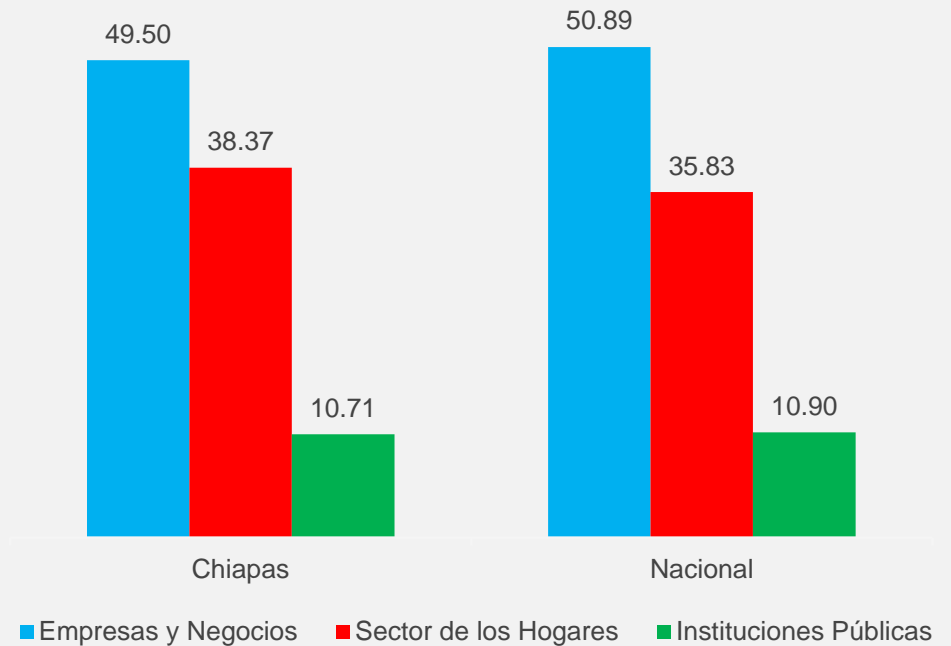
No se incluye la población que no especificó su actividad, por no ser estadísticamente significativa.



En el ámbito nacional la población ocupada por tipo de unidad económica presenta los siguientes porcentajes: 50.89% en Empresas y Negocios<sup>1</sup> 35.83% en el Sector de los Hogares<sup>2</sup> y 10.90% en Instituciones Públicas<sup>3</sup>.

En Chiapas la mayoría de la población ocupada se encuentra en las Empresas y Negocios con 948,385 personas, es decir el 49.50%; le sigue el sector de los Hogares con 735,157 personas que equivalen al 38.37% y las Instituciones Públicas con 205,168 personas con el 10.71% de los ocupados.

## Porcentajes de PEAO por tipo de Unidad Económica 3er. Trim. 2015



<sup>1</sup> Incluye las empresas constituidas en sociedad y corporaciones; los negocios no constituidos en sociedad y las instituciones privadas.

<sup>2</sup> Comprende al sector informal; trabajo doméstico remunerado y la agricultura de autosubsistencia.

<sup>3</sup> Comprende las administradas y no administradas por los gobiernos.

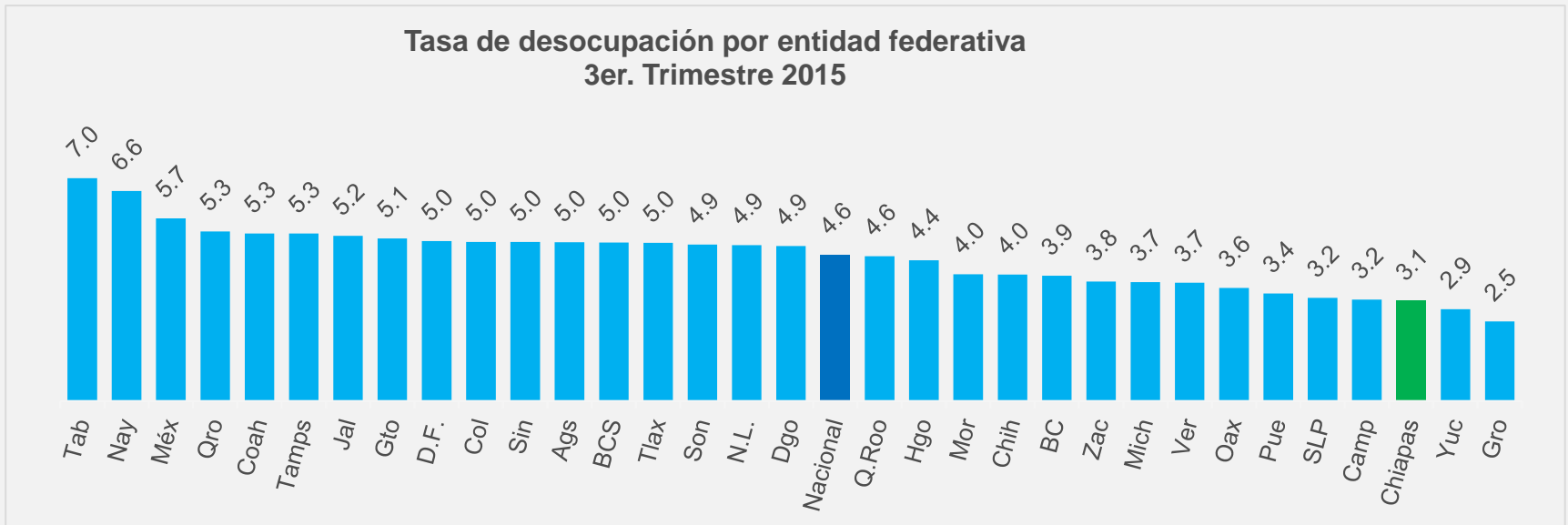
Fuente: STPS-INEGI. Encuesta Nacional de Ocupación y Empleo.

Nota: No incluye la población ocupada en situación de carácter especial y no especificada, por no ser significativa.



A nivel nacional la tasa de desocupación respecto al total de la PEA en el tercer trimestre de 2015 fue de 4.6 por ciento.

En Chiapas la tasa de desocupación es de 3.1 por ciento y equivale a 62,236 personas en esta situación, con 42,640 hombres y 19,596 mujeres. En comparación con el mismo trimestre de 2014 se presenta una disminución de 7,162 personas desocupadas (-10.32%), y de 484 desocupados (0.77%) respecto al segundo trimestre de 2015. Chiapas se ubica a nivel nacional en el tercer lugar con la tasa más baja de desocupación.



<sup>4</sup> Se refiere a la población que no estando ocupada en la semana de referencia, buscó activamente incorporarse a alguna actividad económica en algún momento del mes transcurrido.

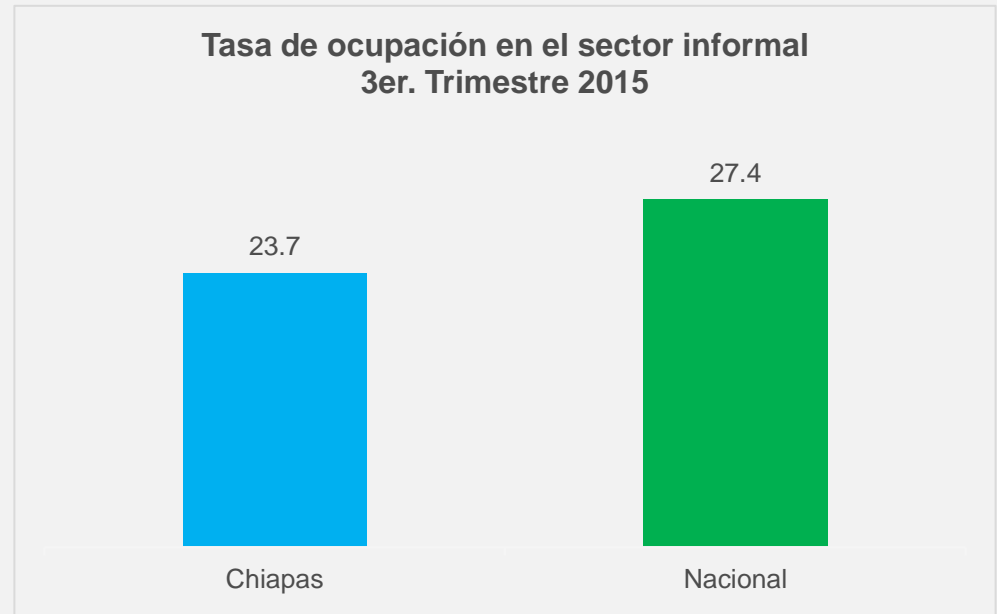
Fuente: STPS-INEGI. Encuesta Nacional de Ocupación y Empleo.



Al tercer trimestre de 2015, la tasa de ocupación en el sector informal a nivel nacional fue de 27.4, es decir 13'881,480 mexicanos tienen actividades de este tipo.

En tanto que en Chiapas la población ocupada que trabaja en el sector informal es de 454,348 personas, es decir el 23.7% de la PEO, un aumento de 1.0 puntos porcentuales en relación al tercer trimestre de 2014.

Por sexo, las mujeres presentan una mayor tasa de participación en el sector informal con 35.6 mientras que la población masculina reporta una tasa de 18.8 con respecto a la PEO.



<sup>5</sup> Representa la ocupación de las personas que laboran en unidades económicas no constituidas en sociedad, que realizan actividades domésticas remuneradas o agricultura de autosubsistencia.

Fuente: STPS-INEGI. Encuesta Nacional de Ocupación y Empleo.

Nota: No incluye la población ocupada en situación de carácter especial y no especificada, por no ser significativa.

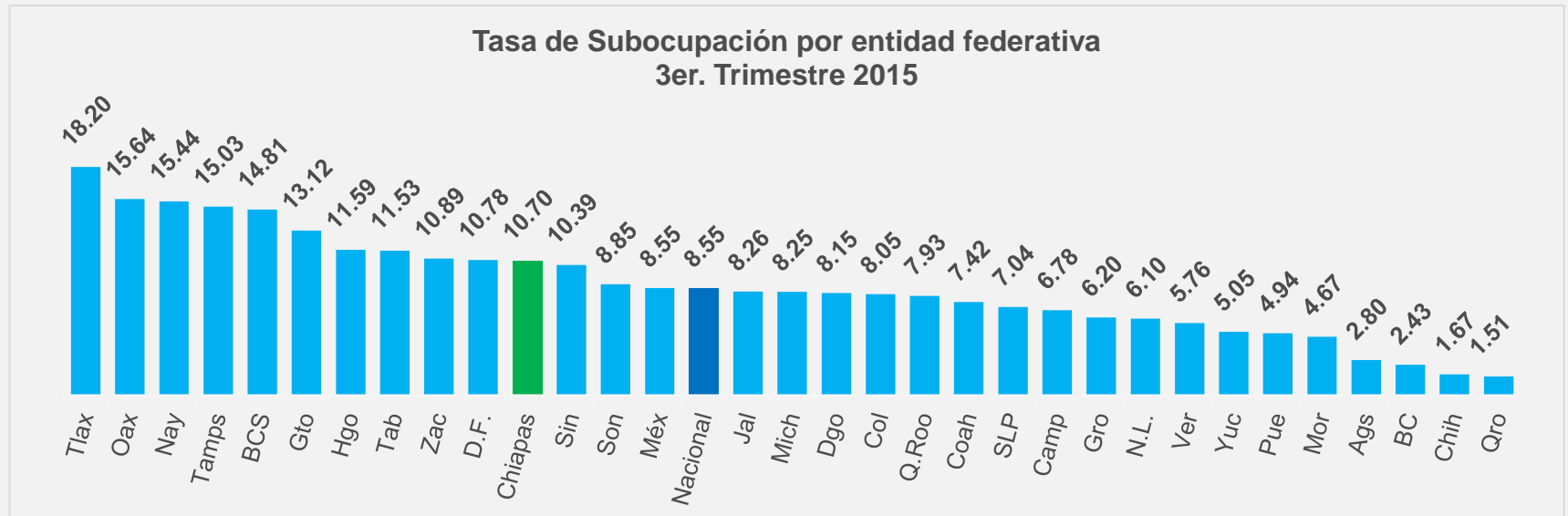




En el tercer trimestre de 2015 la tasa de subocupación a nivel nacional fue de 8.55 por ciento.

En Chiapas la tasa de subocupación fue de 10.70, que representó un aumento de 2.12 puntos porcentuales en relación al tercer trimestre de 2014, dicha variación equivale a 49,701 personas; respecto al segundo trimestre de 2015 también hubo un aumento de 0.77 puntos porcentuales, es decir 19,810 personas más en condición de subocupación en ese periodo.

Esto ubica a Chiapas en el lugar número 11 en el país con mayor tasa de subocupación, el cual representa 205,037 personas subocupadas, 167,611 de población masculina (81.75%) y 37,426 de población femenina (18.25%).



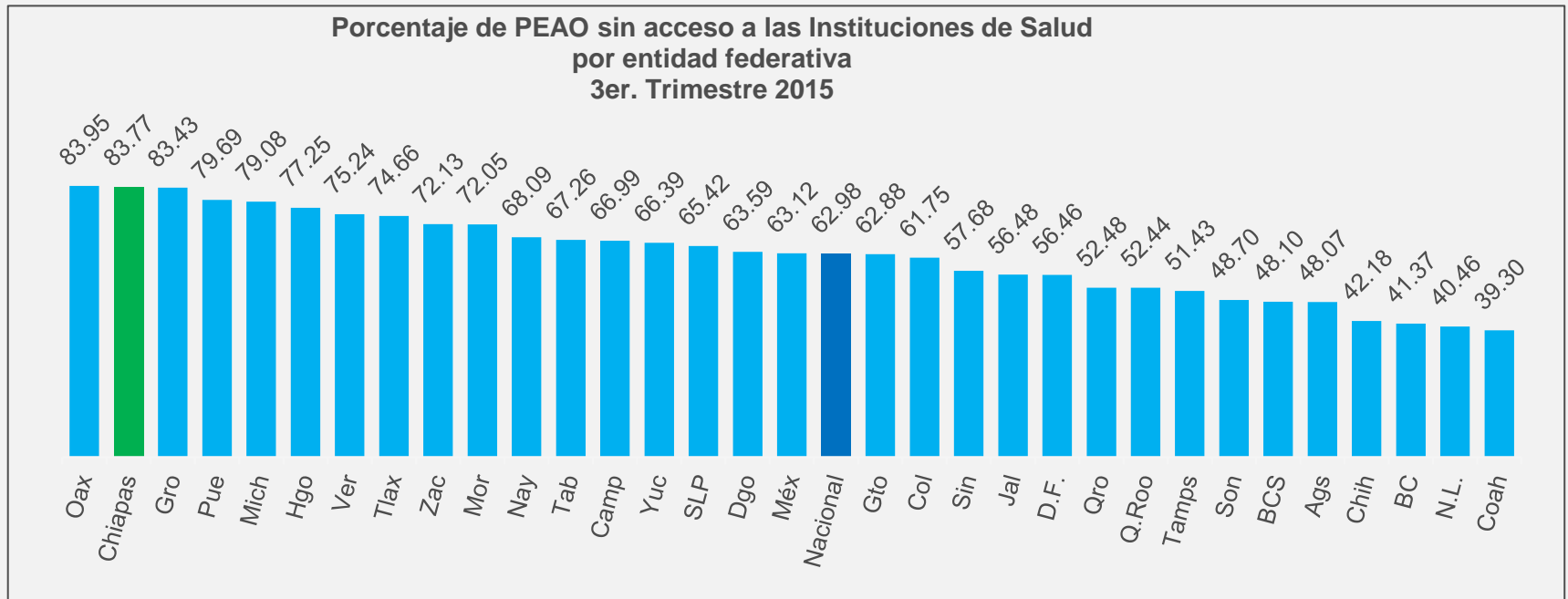
<sup>6</sup> Población ocupada con la necesidad y disponibilidad de ofertar más horas de su trabajo de lo que su ocupación actual le permite.

Fuente: STPS-INEGI. Encuesta Nacional de Ocupación y Empleo.



En el tercer trimestre de 2015, del total de la población ocupada a nivel nacional, el 62.98% no tenía acceso a las instituciones de salud.

En el caso de Chiapas la población ocupada sin acceso a instituciones de salud es de 1'604,895 que equivale al 83.77% de la PEO lo que ubica al estado como la entidad con mayor porcentaje de población en esta condición, con un aumento de 78,250 personas (5.13%) respecto al tercer trimestre del año 2014, y de 38,057 personas (2.43%) en relación al segundo trimestre de 2015.



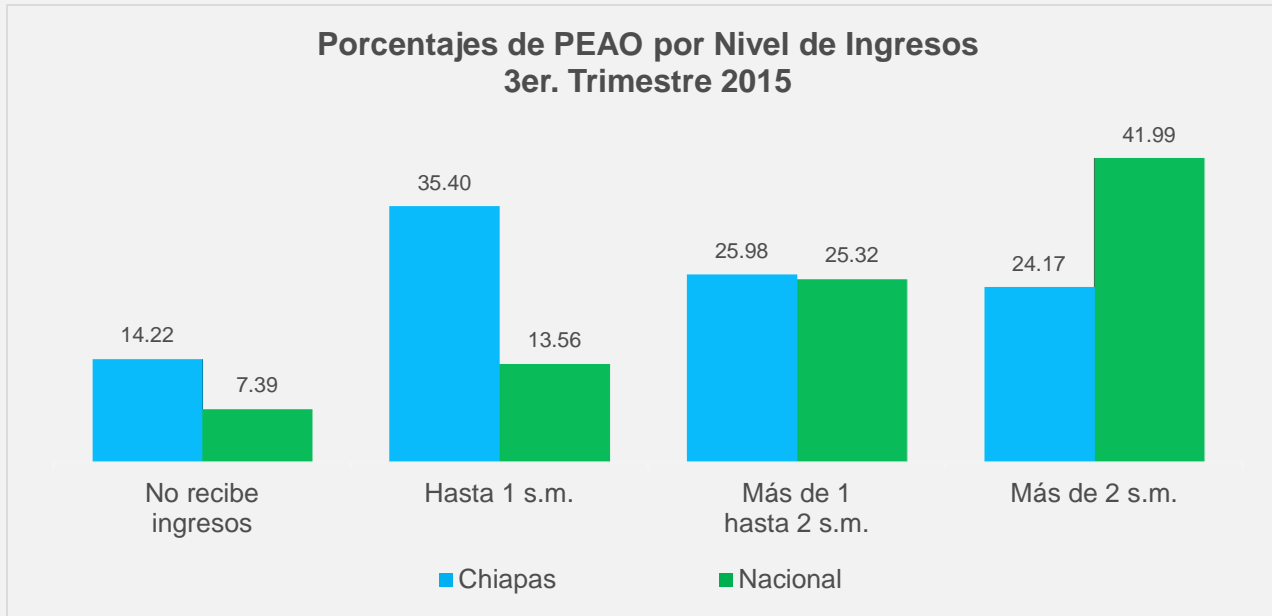
<sup>7</sup> Se limita exclusivamente al trabajo o a la actividad económica que da acceso o no a los servicios de salud pública o privada. Se excluyen a los parientes declarados por el trabajador como dependientes económicos.

Fuente: STPS-INEGI. Encuesta Nacional de Ocupación y Empleo.



En el ámbito nacional al tercer trimestre de 2015, la población ocupada que no recibe ingresos<sup>8</sup> llega al 7.39%; el 13.56% recibe un ingreso de hasta un salario mínimo; el 25.32% percibe más de un salario hasta dos salarios mínimos y el 41.99% tiene ingresos de más de dos salarios mínimos.

En Chiapas el porcentaje de la población ocupada que no recibe ingresos es del 14.22%; el 35.40% recibe hasta un salario mínimo; el 25.98% percibe más de un salario mínimo hasta dos salarios mínimos; y el 24.17% recibe más de dos salarios mínimos.

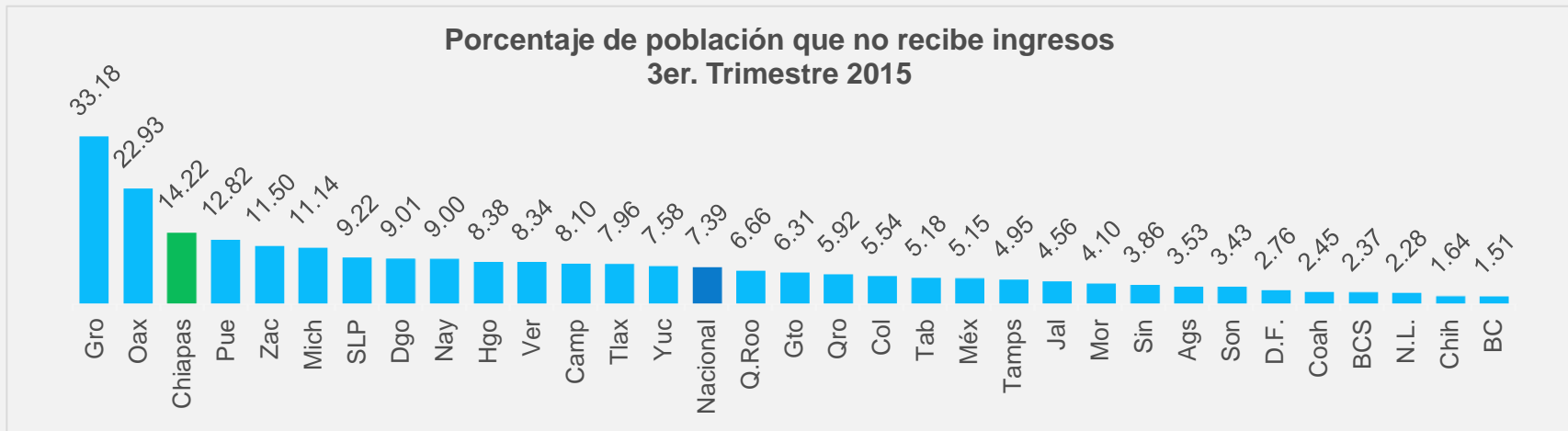
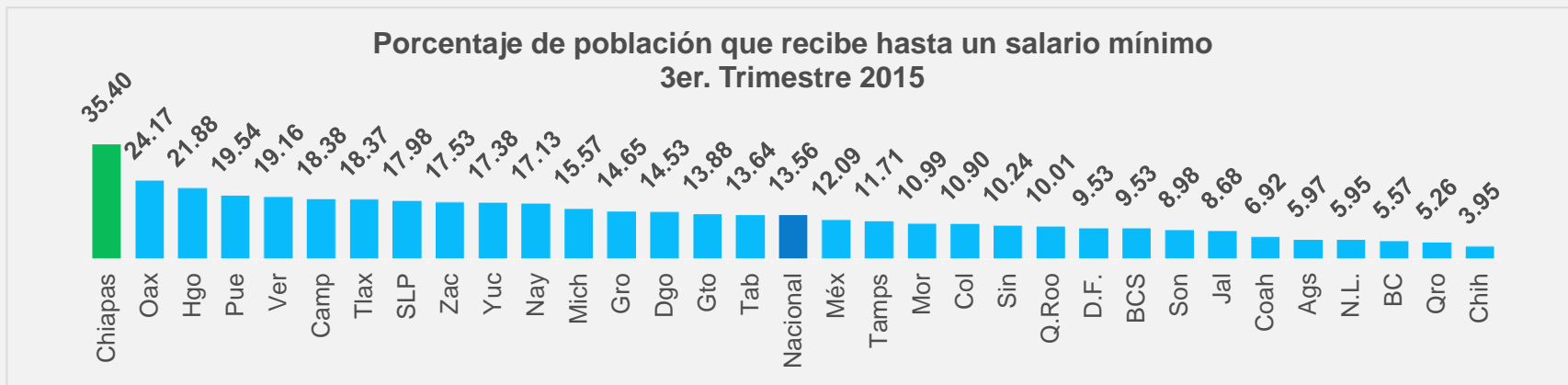


<sup>8</sup> Se clasifican en este rubro tanto los trabajadores dependientes no remunerados como los trabajadores por cuenta propia dedicados a actividades de autosubsistencia.

Fuente: STPS-INEGI. Encuesta Nacional de Ocupación y Empleo.



Una forma de dimensionar el nivel de ingreso en Chiapas es comparando los porcentajes de la población con ingresos de hasta un salario mínimo y la que no percibe ingresos. Como se aprecia en los gráficos, a nivel nacional, en el tercer trimestre de 2015, Chiapas tiene el porcentaje más alto de población que recibe hasta un salario mínimo y el tercer lugar por el mayor porcentaje de población que no recibe ingresos.



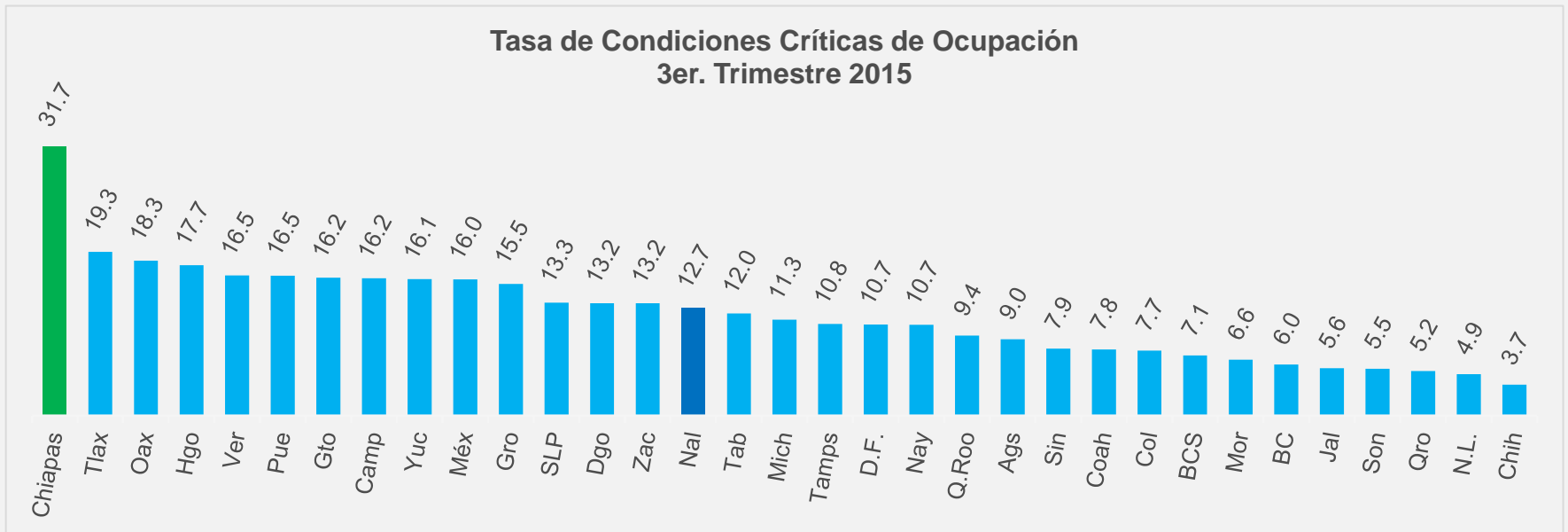
Fuente: STPS-INEGI. Encuesta Nacional de Ocupación y Empleo.



La tasa de condiciones críticas de ocupación (TCCO) a nivel nacional fue de 12.7% al tercer trimestre de 2015.

En Chiapas la TCCO fue de 31.7% al tercer trimestre de 2015, esta cifra refleja una disminución de -0.50 puntos porcentuales en relación al mismo trimestre del 2014. Comparando el tercer trimestre de 2015 con el segundo trimestre del año existe un incremento de 1.49 puntos porcentuales.

Como puede apreciarse Chiapas tiene el porcentaje de población en condiciones críticas de ocupación más alto a nivel nacional, siendo Tlaxcala la entidad más cercana con una TCCO de 19.3 y una diferencia de 12.4 puntos porcentuales.



<sup>9</sup> Se refiere al porcentaje de la población ocupada que se encuentra trabajando menos de 35 horas a la semana por razones de mercado, la que trabaja más de 35 horas semanales con ingresos mensuales inferiores al salario mínimo y la que labora más de 48 horas semanales ganando hasta dos salarios mínimos.



1. Al tercer trimestre de 2015, según la Encuesta Nacional de Ocupación y Empleo (ENOE) publicada por el INEGI, Chiapas tenía una Población Económicamente Activa de 1'978,033 personas.
2. Por otra parte, la Población Económicamente Activa Ocupada (PEAO) fue de 1'915,797 personas de las cuales 1'358,553 son hombres (70.91%) y 557,244 mujeres (29.09%). En relación al mismo trimestre de 2014 la PEAO aumentó en 105,502 personas es decir 5.83%, en tanto que a nivel nacional se presentó un aumento de 2.59 por ciento.
3. Por sector de actividad económica la PEAO en Chiapas al tercer trimestre de 2015 se integró de la siguiente manera: El sector primario con 746,783 personas (38.98%) el cual aumentó 4.37% en relación al mismo trimestre del 2014; el sector secundario 293,937 personas (15.34%) con un aumento de 15.67%; y el sector terciario 870,512 personas (45.44%), este sector de actividad presentó un aumento de 3.99% respecto al mismo trimestre del año 2014.
4. Por unidad económica las empresas y negocios en Chiapas captaron el 49.50% de la PEAO, el sector de los hogares el 38.37% y las instituciones públicas el 10.71 por ciento.
5. Chiapas tuvo la tercera tasa de desocupación más baja del país con 3.1 respecto a la Población Económicamente Activa (PEA), en tanto que la media nacional fue de 4.6.
6. Al tercer trimestre de 2015, la tasa de ocupación en el sector informal en Chiapas fue del 23.7 en relación a la PEAO, que equivale a 454,348 personas, un aumento de 42,408 personas (10.29% más) respecto al mismo trimestre del año anterior (28,484 hombres y 13,924 mujeres). A nivel nacional la tasa es del 27.4.



7. En subocupación, Chiapas en el tercer trimestre de este año, ocupó el lugar número 11 a nivel nacional con una tasa de 10.70% que equivale a 205,037 personas en condición de subocupación, arriba de la media nacional que fue de 8.55 por ciento.
8. La población ocupada sin acceso a las instituciones de salud en Chiapas, según la ENOE, es de 1'604,895 personas que equivalen al 83.77%, lo que ubica al estado en el segundo lugar a nivel nacional con mayor porcentaje de población sin acceso a este servicio, donde el dato nacional es del 62.98 por ciento.
9. Por nivel de ingreso la PEAO en Chiapas se distribuye de la siguiente manera: la población que percibe hasta 1 salario mínimo (s.m.) es de 678,117 personas (35.40%); con más de 1 hasta 2 s.m. 497,637 personas (25.98%); con más de 2 s.m. 463,086 personas (24.17%) y las personas que no reciben ingresos totalizan 272,478 (14.22%).

Lo anterior ubica a Chiapas como la entidad con mayor porcentaje de población que gana hasta un salario mínimo y el tercer lugar en porcentaje de personas que no reciben ingresos por su labor.

10. En el tercer trimestre de 2015, Chiapas presentó la mayor tasa de condiciones críticas de ocupación a nivel nacional con 31.7 en relación a la PEAO, en tanto que la tasa más cercana a la entidad corresponde a Tlaxcala con 19.3 y la media nacional se ubica en 12.7. En relación al mismo trimestre del año 2014 en Chiapas se tiene una disminución de 0.50 puntos porcentuales, y en relación al segundo trimestre de 2015, un incremento de 1.49 puntos.

