

CHIAPAS

Resultados de la Encuesta Nacional
de Ocupación y Empleo
Segundo Trimestre de 2013

Elaboración: Dirección de Geografía, Estadística e Información
Comité Estatal de Información Estadística y Geográfica de Chiapas
Agosto de 2013



ENOE SEGUNDO TRIMESTRE DE 2013

A continuación se transcribe la nota del boletín 321/13 del INEGI referente al ajuste que se realizó de la ENOE con motivo de las nuevas proyecciones emitidas por el Consejo Nacional de Población.

“Nota al usuario:

La Encuesta Nacional de Ocupación y Empleo (ENOE) está diseñada para ofrecer resultados trimestrales en materia de ocupación y empleo expresados en valores absolutos. En las encuestas en hogares –como es el caso de la ENOE–, los datos absolutos se ajustan a proyecciones demográficas elaboradas por el Consejo Nacional de Población (CONAPO) que deben actualizarse cada vez que se dispone de nuevos datos de población. En este contexto, las cifras que se presentan en este comunicado están ajustadas a las proyecciones demográficas que actualizó el CONAPO el pasado 16 de abril de 2013.

Con el propósito de que los usuarios de la ENOE puedan comparar datos homogéneos, el INEGI sustituyó la serie trimestral de la encuesta con datos provisionales que venía elaborando con base en un ejercicio interno de estimación poblacional a partir de los resultados definitivos del Censo de Población y Vivienda de 2010 (del primer trimestre de 2010 al primero de 2013), por los datos ya ajustados a los niveles poblacionales de dichas proyecciones demográficas del CONAPO.

Para mayor detalle, se puede consultar la nota sobre “Resultados ajustados a las proyecciones demográficas 2010 del CONAPO” en la siguiente liga:”

http://www.inegi.org.mx/Sistemas/Microdatos2/Microdatos_archivos/enoe3/doc/Nota_Result_Proj.pdf

Fuente: INEGI. Boletín de prensa núm. 321/13 del 12 de agosto de 2013.



Según la Encuesta Nacional de Ocupación y Empleo (ENOE) correspondiente al segundo trimestre de 2013, la población total de Chiapas fue de 5'110,684 personas, de este total 2'509,333 son hombres (49.1%) y 2'601,351 son mujeres (50.9%).

La población en edad de trabajar (14 años y más) fue de 3'516,127 personas.

Del total anterior, se desprende la Población Económicamente Activa (PEA), es decir aquellas personas en edad de trabajar que desempeñan una ocupación, o que si no la tienen, la buscan activamente, representando en Chiapas 1'978,084 personas, es decir el 56.3 por ciento.

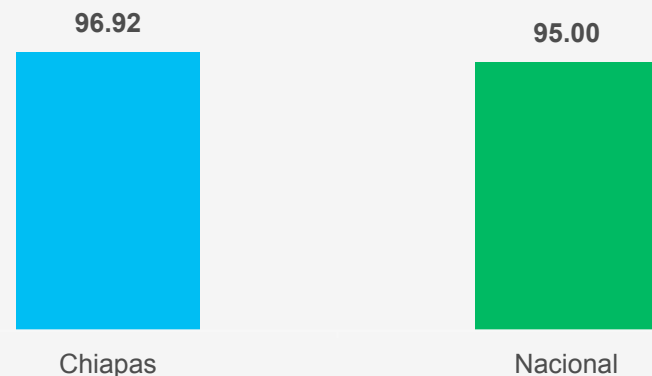
Por su parte la Población Económicamente Activa Ocupada (PEAO) que es aquella que tiene un empleo ya sea remunerado o no, en Chiapas al segundo trimestre de 2013 fue de 1'917,236 personas, que equivale al 96.9% en relación a la PEA.

La PEAO disminuyó 54,284 personas en relación al mismo trimestre del año anterior y 7,323 personas en relación al primer trimestre de este año.

Porcentajes de Población Económicamente Activa
(PEA)
2do. Trimestre 2013



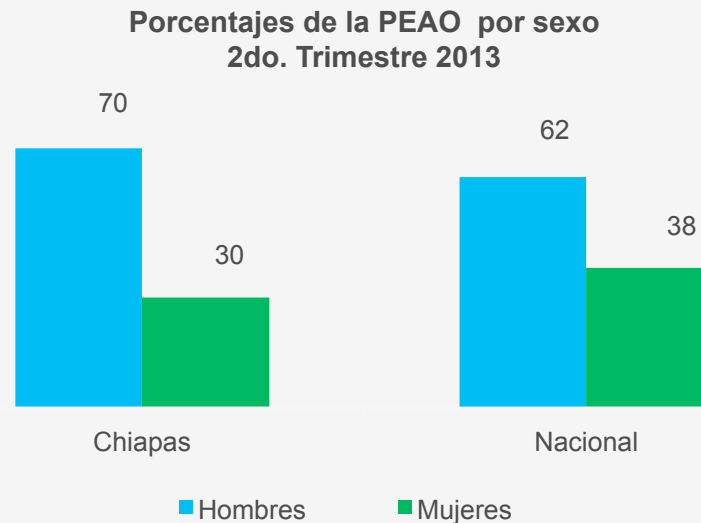
Porcentajes de Población Ocupada (PEAO)
2do. Trimestre 2013



Población Económicamente Activa Ocupada por sexo

A nivel nacional la población ocupada al segundo trimestre de 2013, es de 49'549,331 personas, de las cuales 30'521,397 son hombres y 19'027,934 son mujeres, es decir 62 y 38% respectivamente.

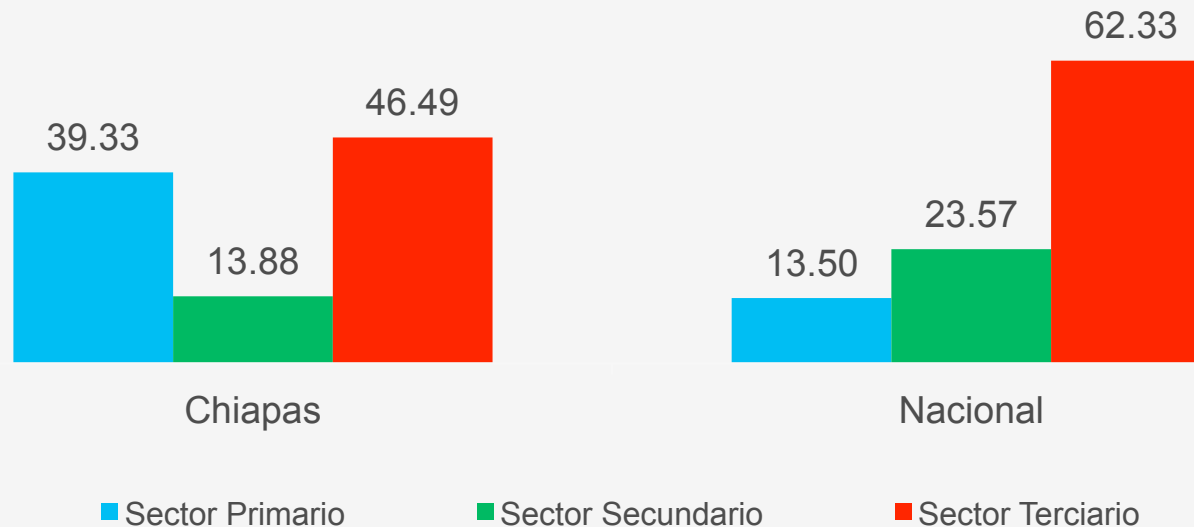
En Chiapas la PEAO por sexo está integrada por 1'346,241 hombres y 570,995 mujeres, que representan un 70 y 30% respectivamente del total de la población ocupada.



Por sector de actividad económica, a nivel nacional los porcentajes de población ocupada se sitúan en 13.50 para el sector primario, 23.57 para el secundario y de 62.33 para el terciario.

En Chiapas los porcentajes son de 39.33% que equivale a una población de 754,021 en el sector primario; 13.88% en el secundario o industrial, es decir 266,057 personas y 46.49% en el sector terciario o de servicios, equivalente a 891,386 personas.

Distribución porcentual de la PEO por sector de actividad económica
2do. Trim. 2013



Fuente: STPS-INEGI. Encuesta Nacional de Ocupación y Empleo.

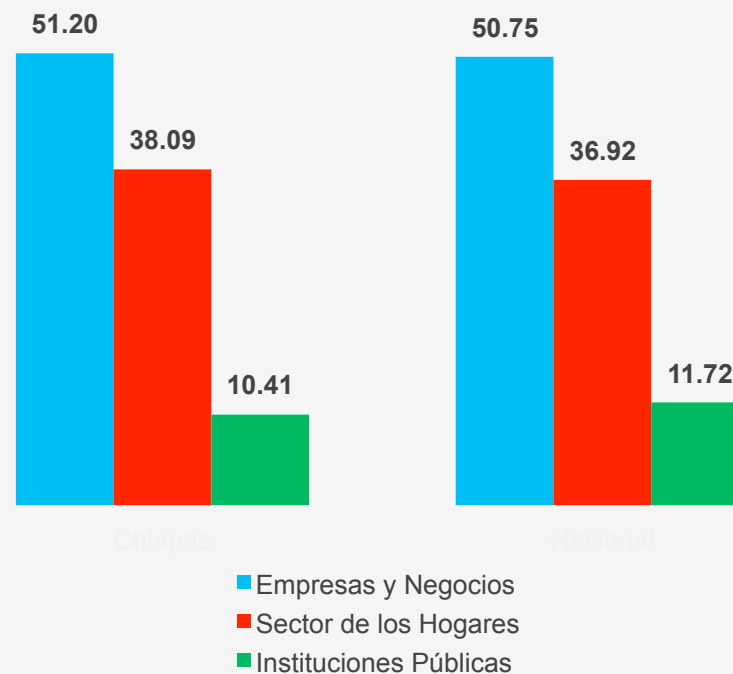
No se incluye la población que no especificó su actividad, por no ser estadísticamente significativa.



En el ámbito nacional la población ocupada por tipo de unidad económica presenta los siguientes porcentajes: 50.75% en Empresas y Negocios¹; 36.92% en el Sector de los Hogares² y 11.72% en Instituciones Públicas³.

En Chiapas la mayoría de la población ocupada se encuentra en las Empresas y Negocios¹ con 981,611 personas, es decir el 51.20%; le sigue el sector de los Hogares² con 730,190 personas que equivalen al 38.09% y las Instituciones Públicas³ con 199,663 personas con el 10.41% de los ocupados.

**Porcentajes de PEAO por tipo de Unidad Económica
2do. Trim. 2013**



¹ Incluye las empresas constituidas en sociedad y corporaciones; los negocios no constituidos en sociedad y las instituciones privadas.

² Comprende al sector informal; trabajo doméstico remunerado y la agricultura de autosubsistencia.

³ Comprende las administradas y no administradas por los gobiernos.

Fuente: STPS-INEGI. Encuesta Nacional de Ocupación y Empleo.

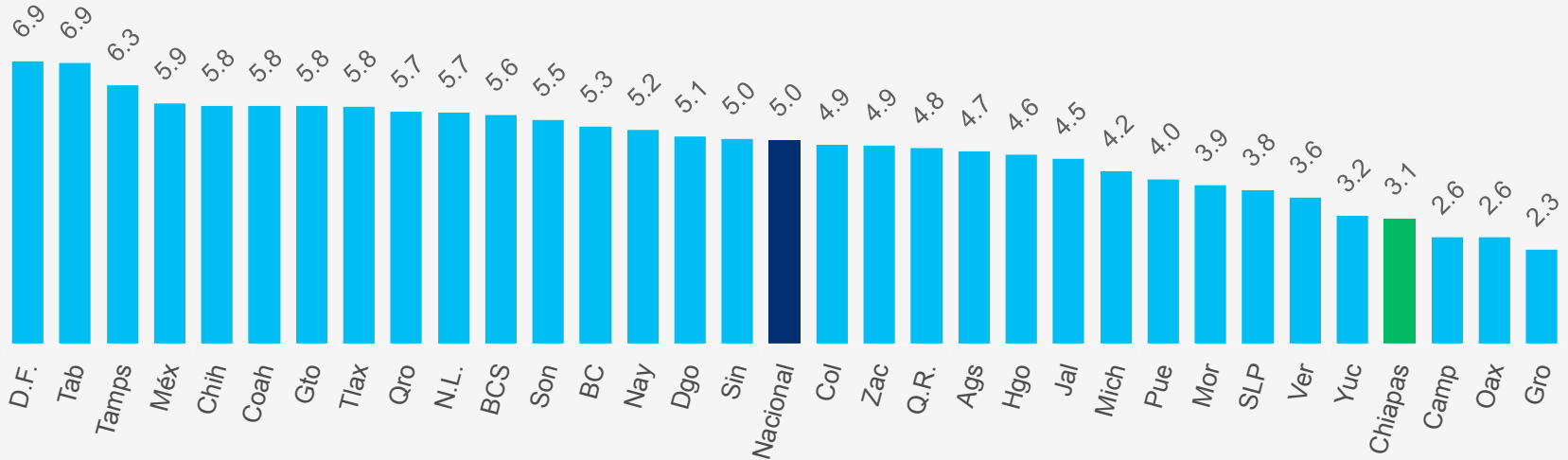
Nota: No incluye la población ocupada en situación de carácter especial y no especificada, por no ser significativa.



La tasa de desocupación respecto al total de la PEA en el segundo trimestre de 2013 a nivel nacional fue de 5.0 por ciento.

En Chiapas la tasa de desocupación es de 3.1 por ciento y equivale a 60,848 personas en esta situación, con 44,744 hombres y 16,104 mujeres. En comparación con el mismo trimestre de 2012 se presenta un aumento de 0.90 puntos porcentuales, y también un aumento de 0.63 puntos respecto al primer trimestre de este año. Chiapas tiene la cuarta tasa más baja de desocupación a nivel nacional.

Tasa de desocupación por entidad federativa
2do. Trimestre 2013



⁴ Se refiere a la población que no estando ocupada en la semana de referencia, buscó activamente incorporarse a alguna actividad económica en algún momento del mes transcurrido.

Fuente: STPS-INEGI. Encuesta Nacional de Ocupación y Empleo.

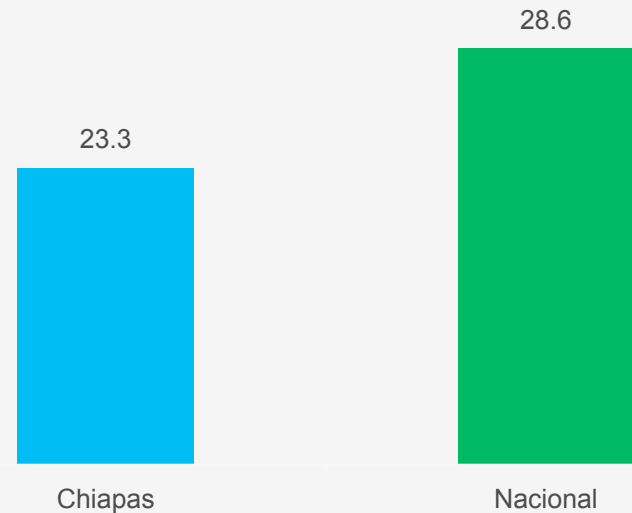


Al segundo trimestre de 2013, la tasa de ocupación en el sector informal a nivel nacional fue de 28.6%, es decir 14'176,963 mexicanos tienen actividades de este tipo.

En tanto que en Chiapas la población ocupada que trabaja en el sector informal es de 446,049 personas, es decir el 23.3% de la PEAO, lo que representa un aumento de 2.0 puntos porcentuales en relación al mismo trimestre de 2012.

Por sexo, las mujeres presentan una mayor participación en el sector informal registrando una tasa de 36.8% de la PEAO femenina. Por su parte solo el 17.5% de la población masculina ocupada trabaja en el sector informal.

Tasa de ocupación en el sector informal
2do. Trimestre 2013



⁵ Representa la ocupación de las personas que laboran en unidades económicas no constituidas en sociedad, que realizan actividades domésticas remuneradas o agricultura de autosubsistencia.

Fuente: STPS-INEGI. Encuesta Nacional de Ocupación y Empleo.

Nota: No incluye la población ocupada en situación de carácter especial y no especificada, por no ser significativa.

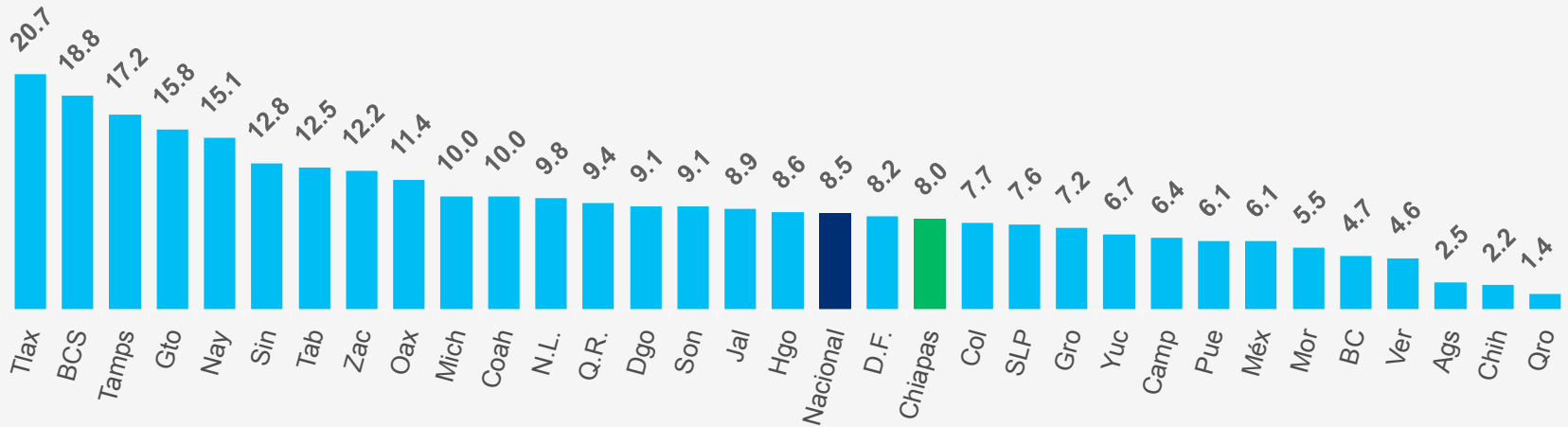


En el segundo trimestre de 2013 la tasa nacional de subocupación fue de 8.5 por ciento.

En Chiapas la tasa de subocupación fue de 8.0%, es decir un incremento de 0.26 puntos porcentuales en relación al segundo trimestre de 2012, sin embargo muestra una disminución de 0.41 puntos porcentuales respecto al primer trimestre de este año, es decir 8,505 personas menos en condición de subocupación (3,600 hombres y 4,905 mujeres).

Esto ubica a Chiapas en el lugar número 19 en el país por su porcentaje de subocupación con 153,756 personas subocupadas, 122,803 de población masculina (79.9%) y 30,953 de población femenina (20.1%).

Tasa de Subocupación por entidad federativa
2do. Trimestre 2013



6 Población ocupada con la necesidad y disponibilidad de ofertar más horas de su trabajo de lo que su ocupación actual le permite.

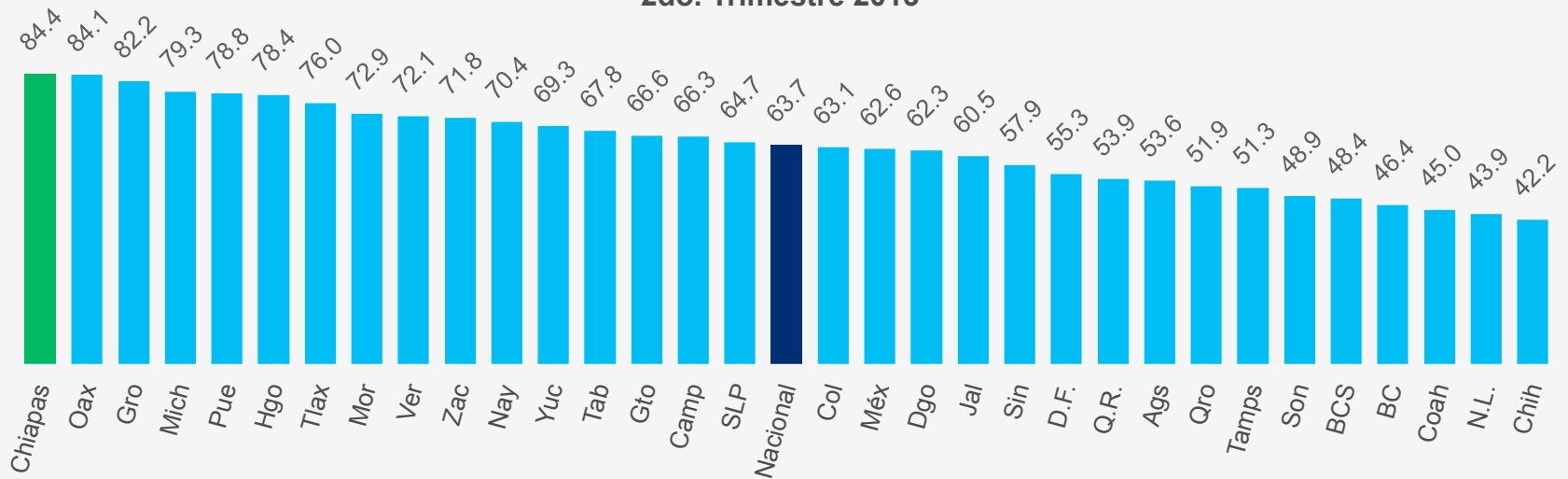
Fuente: STPS-INEGI. Encuesta Nacional de Ocupación y Empleo.



En el segundo trimestre de 2013, del total de la población ocupada a nivel nacional, el 63.7% no tenía acceso a las instituciones de salud.

En el caso de Chiapas la población ocupada sin acceso a instituciones de salud es de 1'618,464 que equivale al 84.4% de la PEA0 lo que ubica al estado como la entidad con mayor porcentaje de población en esta condición, con una disminución de 47,262 personas (-2.84%) respecto al segundo trimestre del año anterior, y 9,596 personas (-0.6%) en relación al primer trimestre de este año.

Porcentaje de PEA0 sin acceso a las Instituciones de Salud por entidad federativa 2do. Trimestre 2013



⁷ Se limita exclusivamente al trabajo o a la actividad económica que da acceso o no a los servicios de salud pública o privada. Se excluyen a los parientes declarados por el trabajador como dependientes económicos.

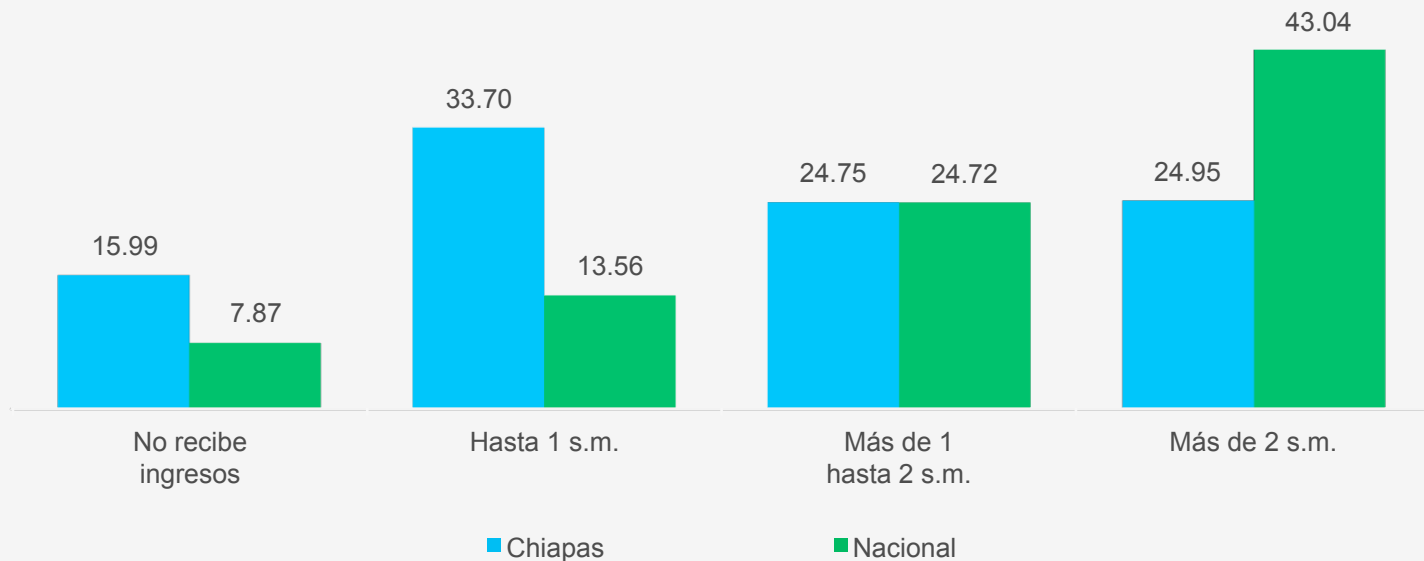
Fuente: STPS-INEGI. Encuesta Nacional de Ocupación y Empleo.



En el ámbito nacional al segundo trimestre de 2013, el 13.56% de la PEAO recibe un ingreso de hasta un salario mínimo; el 24.72% percibe más de un salario hasta dos salarios mínimos y el 43.04% tiene ingresos de más de dos salarios mínimos. La población que no recibe ingresos⁸ llega al 7.87 por ciento.

En Chiapas el porcentaje de la población ocupada que recibe hasta un salario mínimo es del 33.70%; el 24.75% percibe más de un salario mínimo y hasta dos salarios mínimos; el 24.95% recibe más de dos salarios mínimos. En tanto que la población que no recibe ingresos es del 15.99 por ciento.

Porcentajes de PEAO por Nivel de Ingresos
2do. Trimestre 2013

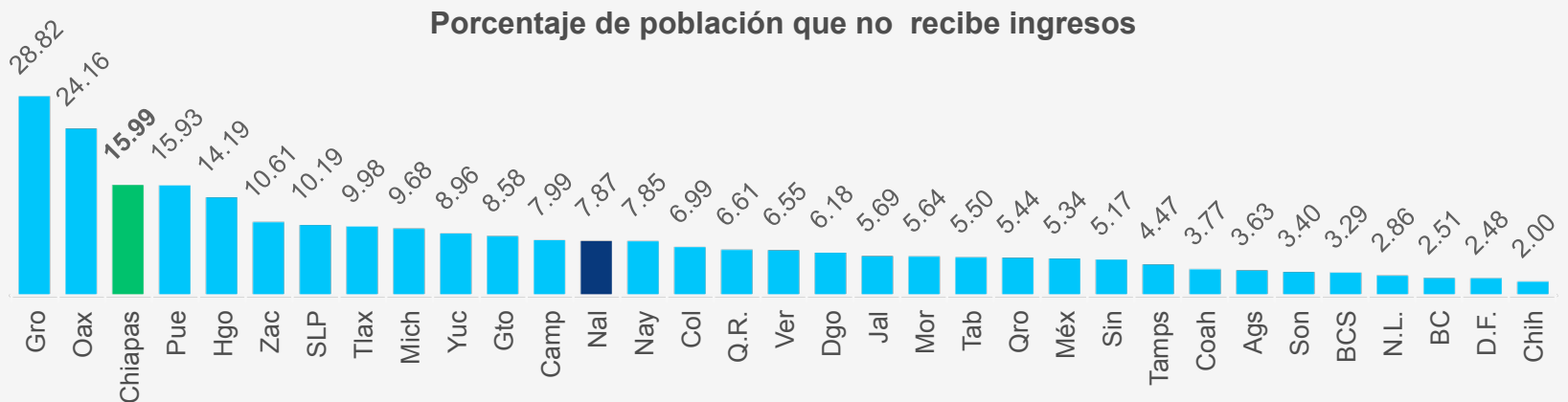
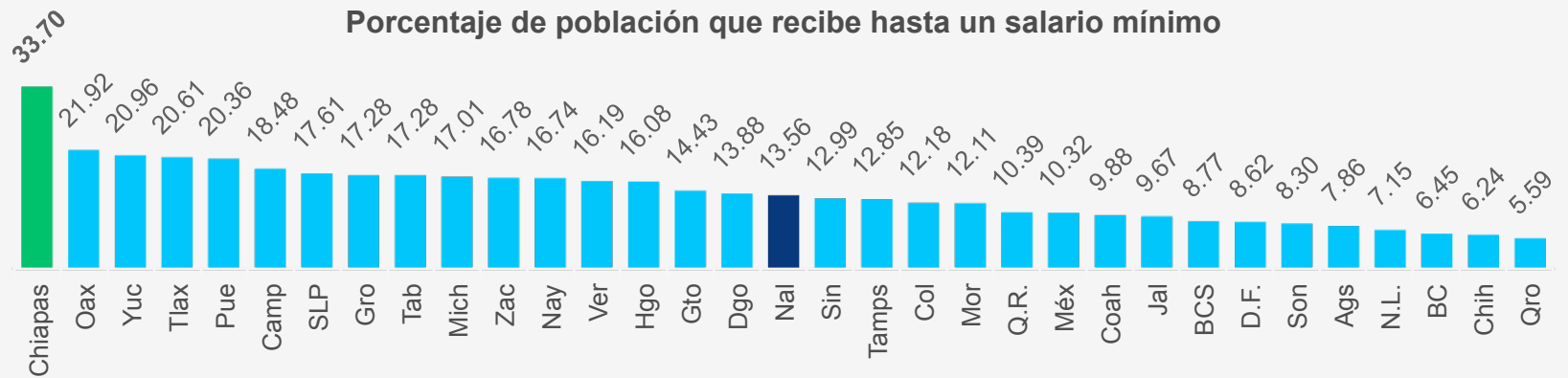


⁸ Se clasifican en este rubro tanto los trabajadores dependientes no remunerados como los trabajadores por cuenta propia dedicados a actividades de autosubsistencia.

Fuente: STPS-INEGI. Encuesta Nacional de Ocupación y Empleo.



Una forma de dimensionar el nivel de ingreso en Chiapas es comparando los porcentajes de la población con ingresos de hasta un salario mínimo y la que no percibe ingresos. Como se aprecia en los gráficos, al segundo trimestre de 2013, Chiapas tiene el porcentaje más alto de población que recibe hasta un salario mínimo a nivel nacional y ocupa el tercer lugar en población que no recibe ingresos, muy distante de Guerrero y Oaxaca.



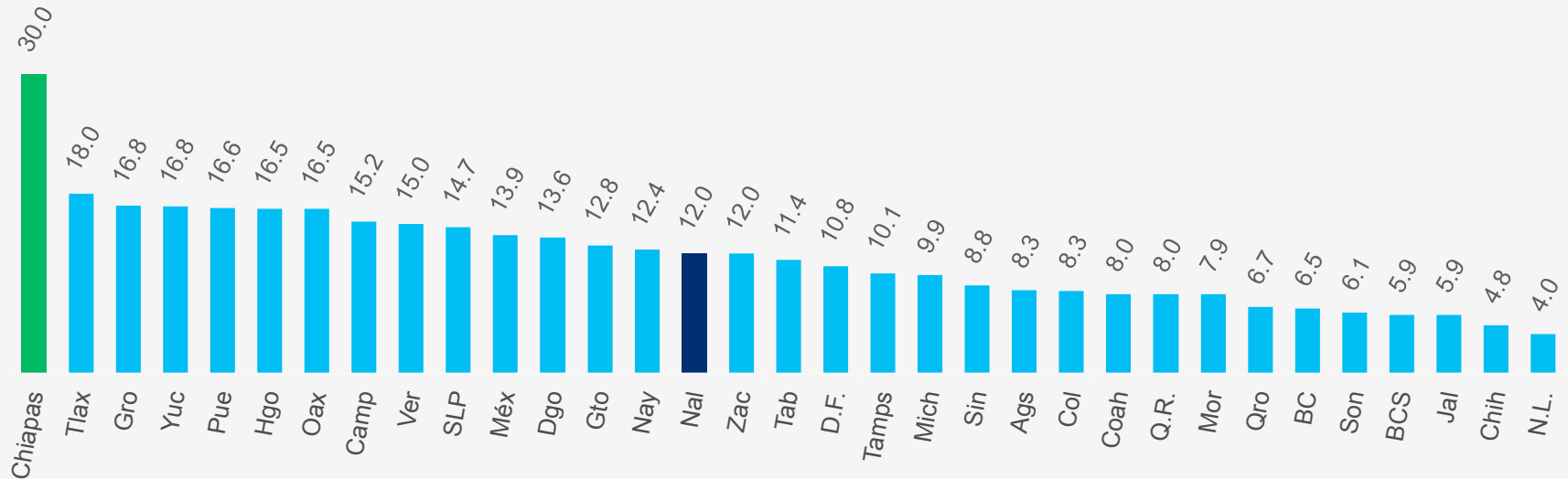
Fuente: STPS-INEGI. Encuesta Nacional de Ocupación y Empleo.



La tasa de condiciones críticas de ocupación a nivel nacional fue de 12.0% al segundo trimestre de 2013.

En Chiapas esta tasa es de 30.0%, cifra que refleja un aumento de 2.36 puntos porcentuales en relación al mismo trimestre del año anterior, y una disminución de 3.75 puntos respecto al primer trimestre de este año, manteniéndose muy por encima del resto de las entidades federativas.

**Tasa de Condiciones Críticas de Ocupación
2do. Trimestre 2013**



⁹ Se refiere al porcentaje de la población ocupada que se encuentra trabajando menos de 35 horas a la semana por razones de mercado, la que trabaja más de 35 horas semanales con ingresos mensuales inferiores al salario mínimo y la que labora más de 48 horas semanales ganando hasta dos salarios mínimos.

Fuente: STPS-INEGI. Encuesta Nacional de Ocupación y Empleo.



1. Al segundo trimestre de 2013, según la Encuesta Nacional de Ocupación y Empleo (ENOE) publicada por el INEGI, Chiapas tiene una Población Económicamente Activa de 1,978,084 personas.
2. Chiapas tiene la cuarta tasa de desocupación más baja del país con 3.1% respecto a la Población Económicamente Activa (PEA), en tanto que la media nacional es del 5.0 por ciento.
3. Por otra parte, la Población Económicamente Activa Ocupada (PEAO) fue de 1'917,236 personas de las cuales 1'346,241 son hombres (70%) y 570,995 mujeres (30%). En relación al mismo trimestre del año anterior la PEAO disminuyó en 54,284 personas es decir -2.8%, en tanto que a nivel nacional se presentó un crecimiento de 0.55 por ciento.
4. Por sector de actividad económica la PEAO en Chiapas al segundo trimestre se integra de la siguiente manera: El sector primario con 754,021 personas (39.33%) el cual disminuyó 7.1% en relación al mismo trimestre del año anterior; el sector secundario 266,057 personas (13.88%) con un aumento de 3.53%; y el sector terciario 891,386 personas (46.49%), este sector de actividad presentó una disminución de 0.88% respecto al mismo trimestre del año 2012.
5. Por unidad económica las Empresas y negocios en Chiapas captan el 51.2% de la PEAO, el sector de los hogares el 38.09% y las instituciones públicas el 10.41 por ciento.
6. La tasa de ocupación en el sector informal en Chiapas al segundo trimestre de 2013 es del 23.3% en relación a la PEAO, que equivale a 446,049 personas, con un aumento de 2.0 puntos porcentuales en relación al mismo trimestre del año anterior, es decir una población de 27,397 se agregó al sector informal en este periodo (13,963 hombres y 13,434 mujeres). A nivel nacional la tasa es del 28.6% con una disminución de 0.5 puntos porcentuales en el mismo periodo.



7. En subocupación Chiapas, en el segundo trimestre de este año, ocupó el lugar número 19 a nivel nacional con una tasa de 8.0% que equivale a 153,756 personas en condición de subocupación, ligeramente abajo de la media nacional que fue de 8.5 por ciento.
8. La población ocupada sin acceso a las instituciones de salud en Chiapas es de 1'618,464 personas que equivalen al 84.4%, lo que ubica al estado en el primer lugar a nivel nacional con mayor porcentaje de población sin acceso a este servicio, donde la media nacional es del 63.7 por ciento.
9. Por nivel de ingreso la PEA0 en Chiapas se distribuye de la siguiente manera: la población que percibe hasta 1 salario mínimo (s.m.) es de 646,169 personas (33.7%); con más de 1 hasta 2 s.m. 474,541 personas (24.75%); con más de 2 s.m. 478,395 personas (24.95%) y las personas que no reciben ingresos totalizan 306,551 (15.99%).

Lo anterior ubica a Chiapas como la entidad con mayor porcentaje de población que gana hasta un salario mínimo a nivel nacional y el tercer lugar en porcentaje de personas que no recibe ingresos por su labor, muy por debajo de Guerrero (28.82%) y Oaxaca (24.16%).

10. Igualmente Chiapas presentó la mayor tasa de condiciones críticas de ocupación a nivel nacional con un 30.0% en relación a la PEA0, en tanto que el porcentaje más cercano a nuestra entidad corresponde a Tlaxcala con 18.0% y la media nacional se ubica en 12.0 por ciento. En relación al mismo trimestre del año anterior se tiene un aumento de 2.36 puntos porcentuales y en relación al primer trimestre de este año, una disminución de 3.75 puntos.

