

# Índice de Desarrollo Humano para las entidades federativas, México 2015

Resultados para Chiapas



## Presentación

El 4 de marzo de 2015 el Programa de las Naciones Unidas para el Desarrollo, PNUD, México llevo a cabo la publicación del documento *Índice de Desarrollo Humano para las entidades federativas, México 2015* en el que presento los resultados a nivel nacional y por entidad federativa del IDH para los años 2008, 2010 y 2012.

El presente documento extrae los datos correspondientes al estado de Chiapas, la posición que ocupa y las variaciones del índice y sus componentes entre el año 2010 y 2012.

El documento original publicado por el PNUD México, así como la base de datos que se utilizó para la elaboración de este documento pueden ser consultados [aquí](#)



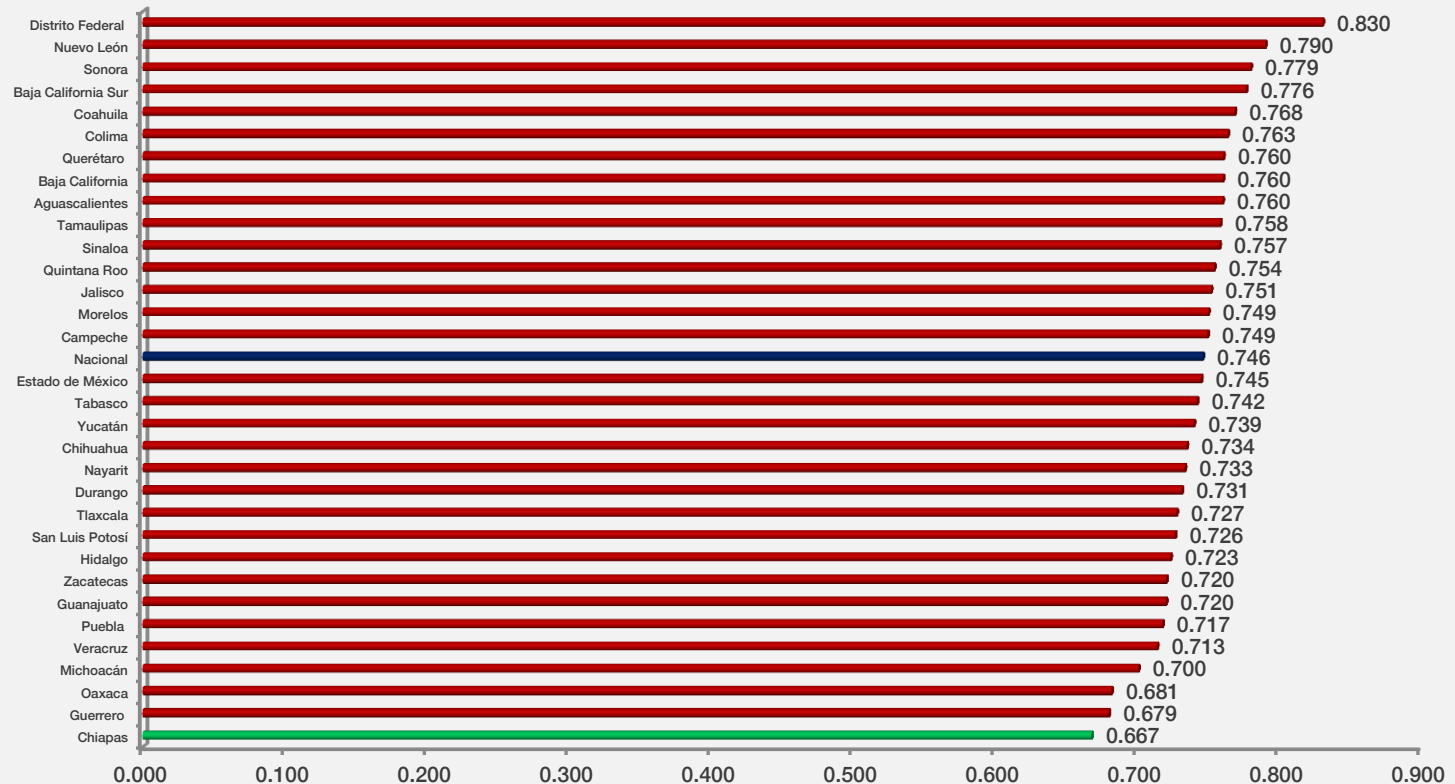
# Contenido

<b>Índice de Desarrollo Humano. IDH</b>	<b>4</b>
<b>Índice de Salud. IS</b>	<b>5</b>
<b>Índice de Educación. IE</b>	<b>6</b>
<b>Índice de Ingreso. II</b>	<b>7</b>
<b>Variación 2010-2012 del IDH y sus componentes</b>	<b>9</b>
<b>Índice de Salud. IS. Variación Porcentual 2010-2012 por Entidad Federativa</b>	<b>10</b>
<b>Índice de Educación. IE. Variación Porcentual 2010-2012 por Entidad Federativa</b>	<b>11</b>
<b>Índice de Ingreso. II. Variación Porcentual 2010-2012 por Entidad Federativa</b>	<b>12</b>
<b>Conclusiones</b>	<b>13</b>



De acuerdo con los resultados presentados por el PNUD, el estado de Chiapas se ubica en la última posición con respecto a su valor del IDH representando un grado bajo de desarrollo humano; en contraparte se encuentra el Distrito Federal con el índice de desarrollo humano más alto de las entidades federativas.

## IDH por Entidad Federativa 2012

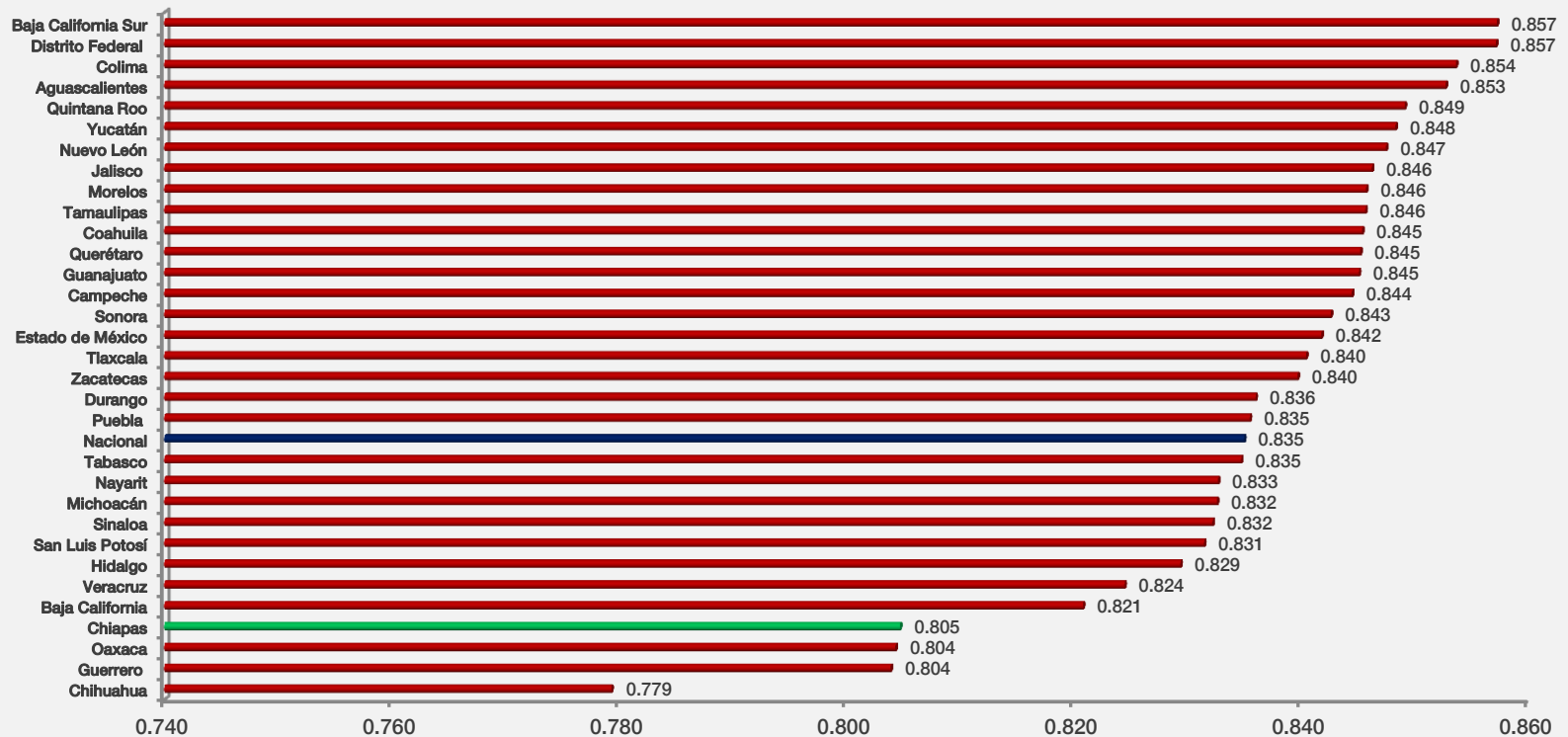


El Índice de salud estima la capacidad básica de contar con una vida larga y saludable, mediante la esperanza de vida al nacer.

En este índice, se observa que el estado se ubica dentro de las últimas entidades, siendo Chihuahua la entidad con el valor mas bajo, seguido por Guerrero, Oaxaca y Chiapas.

La distancia entre Chiapas y baja California Sur, que es el estado mejor calificado en México en cuanto a salud, es de 0.052 lo que tiene a Chiapas un 6% abajo del primer sitio y respecto al promedio nacional, la distancia es de 0.030, lo que significa que esta 4% debajo de dicho valor

Índice de Salud por Entidad Federativa 2012

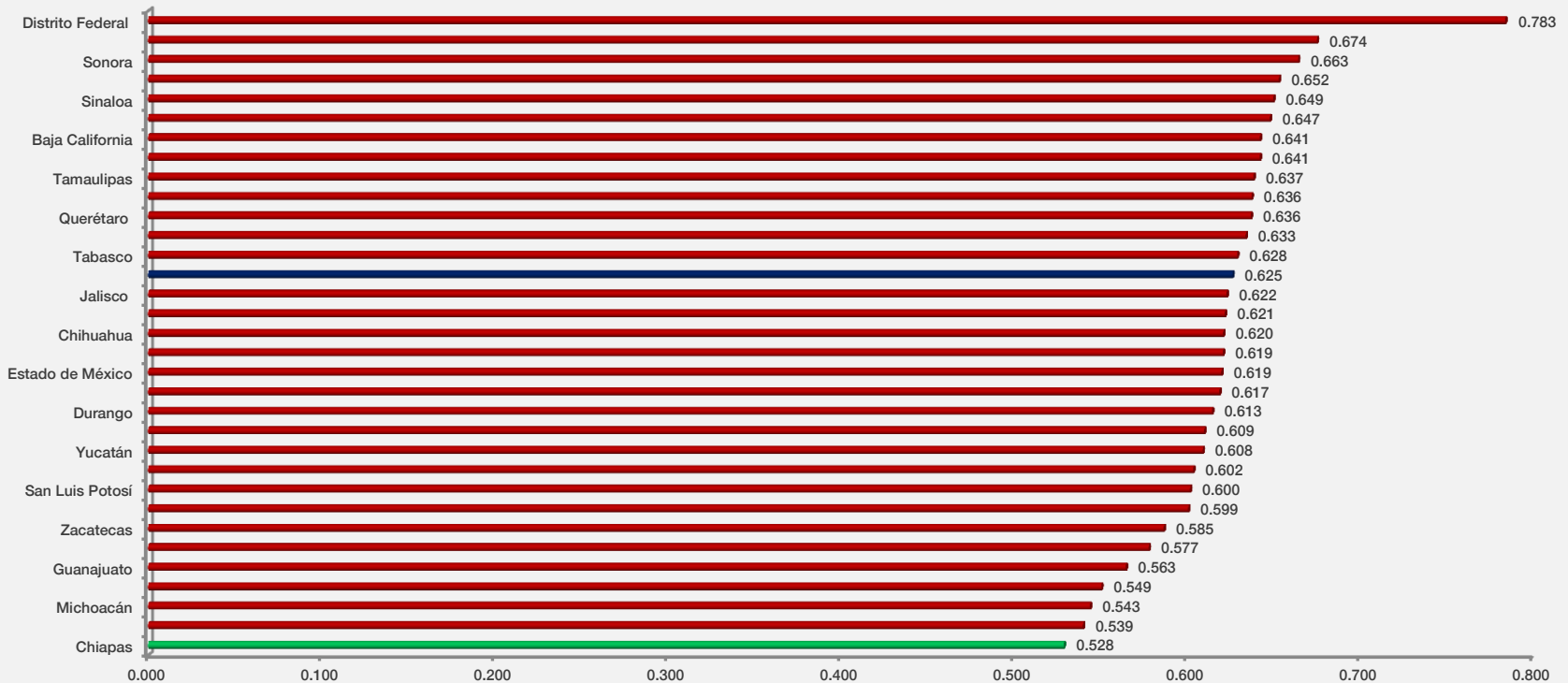


El Índice de educación mide el progreso relativo de una entidad en materia de años promedio de escolaridad, para personas mayores de 24 años y años esperados de escolarización para personas de entre 6 y 24 años de edad.

El estado de Chiapas ocupa la última posición con respecto al IE; otras entidades en condiciones similares son Oaxaca, Michoacán y Guerrero. En contraparte se encuentra el Distrito Federal con el valor más alto de las entidades federativas, seguido por Nuevo León, Sonora y Coahuila, entre otras

Es en el aspecto educativo en el que se encuentran las mayores distancias entre Chiapas y el resto del país, ya que entre este y el estado mejor calificado (Distrito Federal) la distancia es de 0.255, que equivale a 33% menos, en tanto que la distancia respecto al promedio nacional es de 0.097, que equivale a 15% menos.

## Índice de Educación por Entidad Federativa 2012

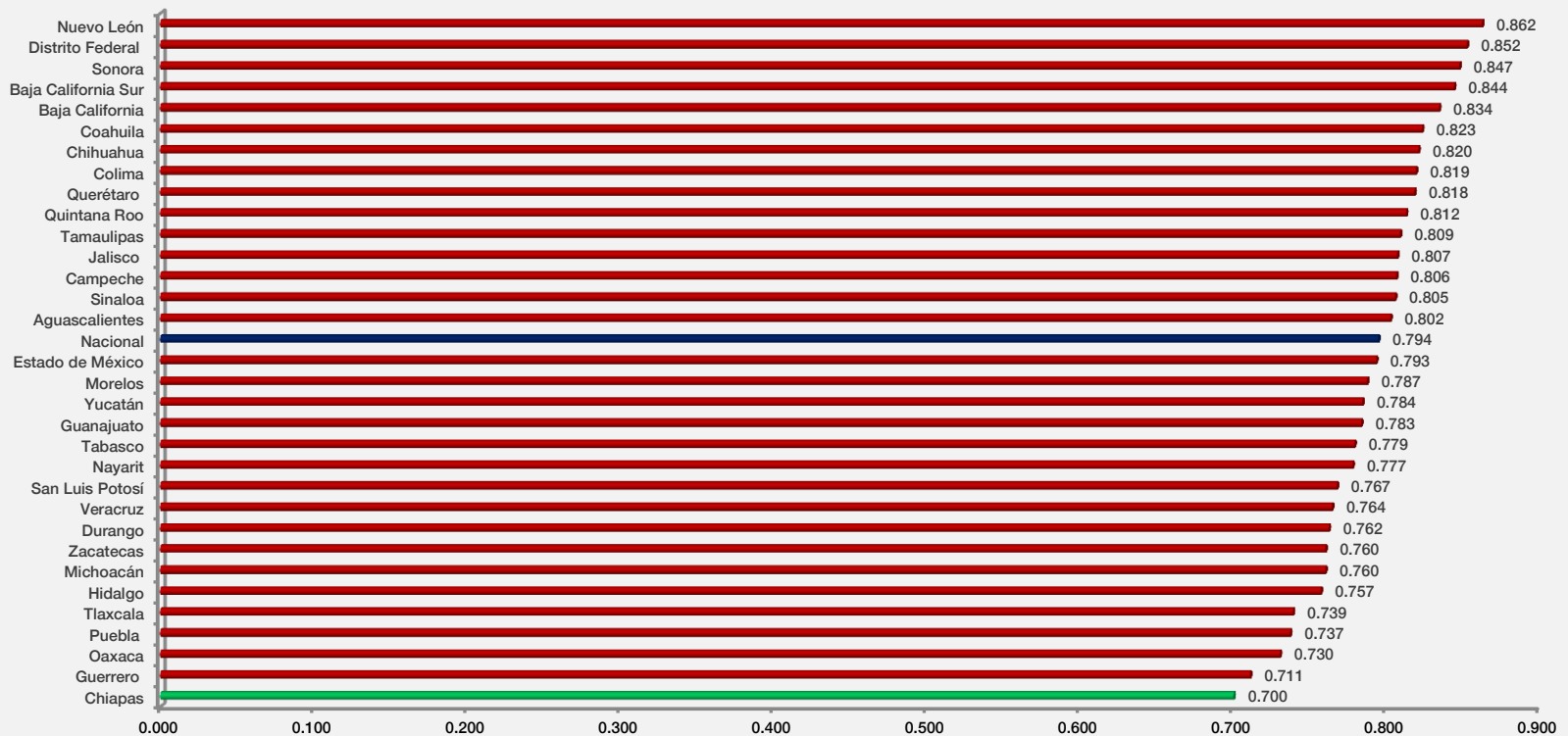


El Índice de ingreso refleja el acceso a recursos que permiten gozar de una vida digna.

Al igual que los índices de Desarrollo Humano y Educación, Chiapas se ubica en la última posición con respecto al valor del Índice de Ingreso; otras de las entidades en condiciones similares son Guerrero, Oaxaca y Puebla. En contraparte se encuentra Nuevo León con el valor más alto, seguido por el Distrito Federal, Sonora y Baja California Sur.

La distancia entre Chiapas y el estado mejor calificado (Nuevo León), es de 0.162, que equivale a estar 19% por debajo del mismo; mientras que la distancia al promedio nacional es de 0.094, que equivale a 12% menos

## Índice de ingreso por Entidad Federativa 2012



Si bien Chiapas aparece en los últimos lugares nacionales, la distancia de Chiapas en el IDH respecto al promedio nacional denota la diferencia real con respecto al país.

Así, la distancia de Chiapas respecto al promedio nacional en el valor del IDH es de 8 centésimas, diferencia que significa estar 11% por debajo del promedio nacional y hasta del 19% respecto al estado mejor calificado del país.

Es en el tema de Salud en que la distancia al promedio nacional es menor para Chiapas con solo 3 centésimas que significa una diferencia de 4% abajo del promedio nacional y del 6% respecto al mejor estado, lo que significa que en el aspecto de salud la situación del país es muy similar.

El aspecto educativo es en el que Chiapas muestra mayores diferencias por debajo del promedio nacional con diferencias que si calificáramos en porcentaje serían del 16% y hasta del 32% con respecto al DF que es el estado mejor calificado en materia de salud.

### Chiapas. Distancias de los valores del IDH de Chiapas 2012 respecto al resto del país.

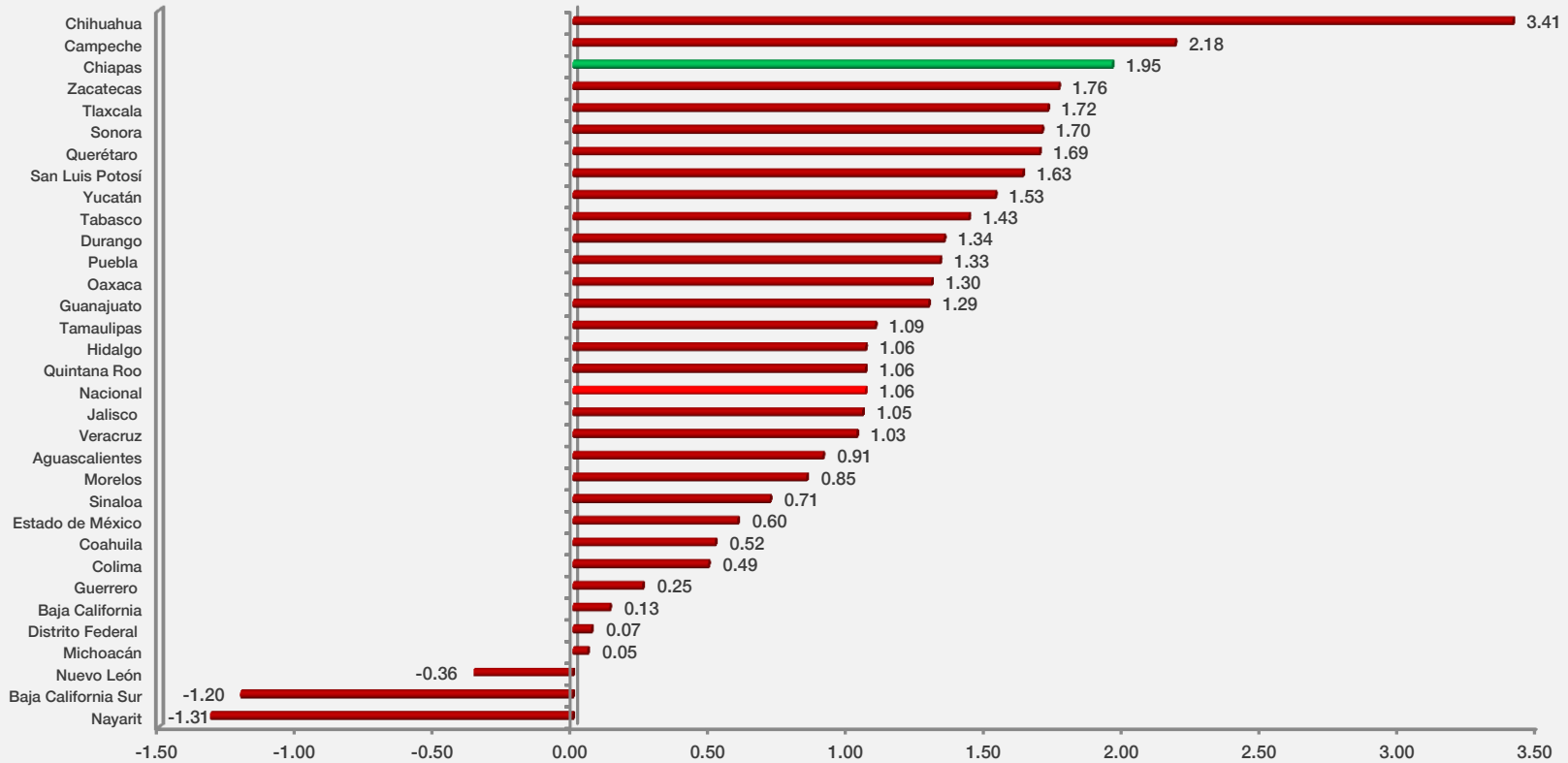
Índice	Valor del Indicador			Distancia de Chiapas al:		Diferencia porcentual de la distancia entre Chiapas y	
	Chiapas	Nacional	Mejor estado	Promedio nacional	Mejor estado	Promedio nacional	Mejor estado
<b>IDH</b>	0.667	0.746	0.830	0.08	0.16	11%	19%
<b>Salud</b>	0.805	0.835	0.857	0.03	0.05	4%	6%
<b>Educación</b>	0.528	0.625	0.783	0.1	0.25	16%	32%
<b>Ingreso</b>	0.7	0.794	0.862	0.09	0.16	11%	19%





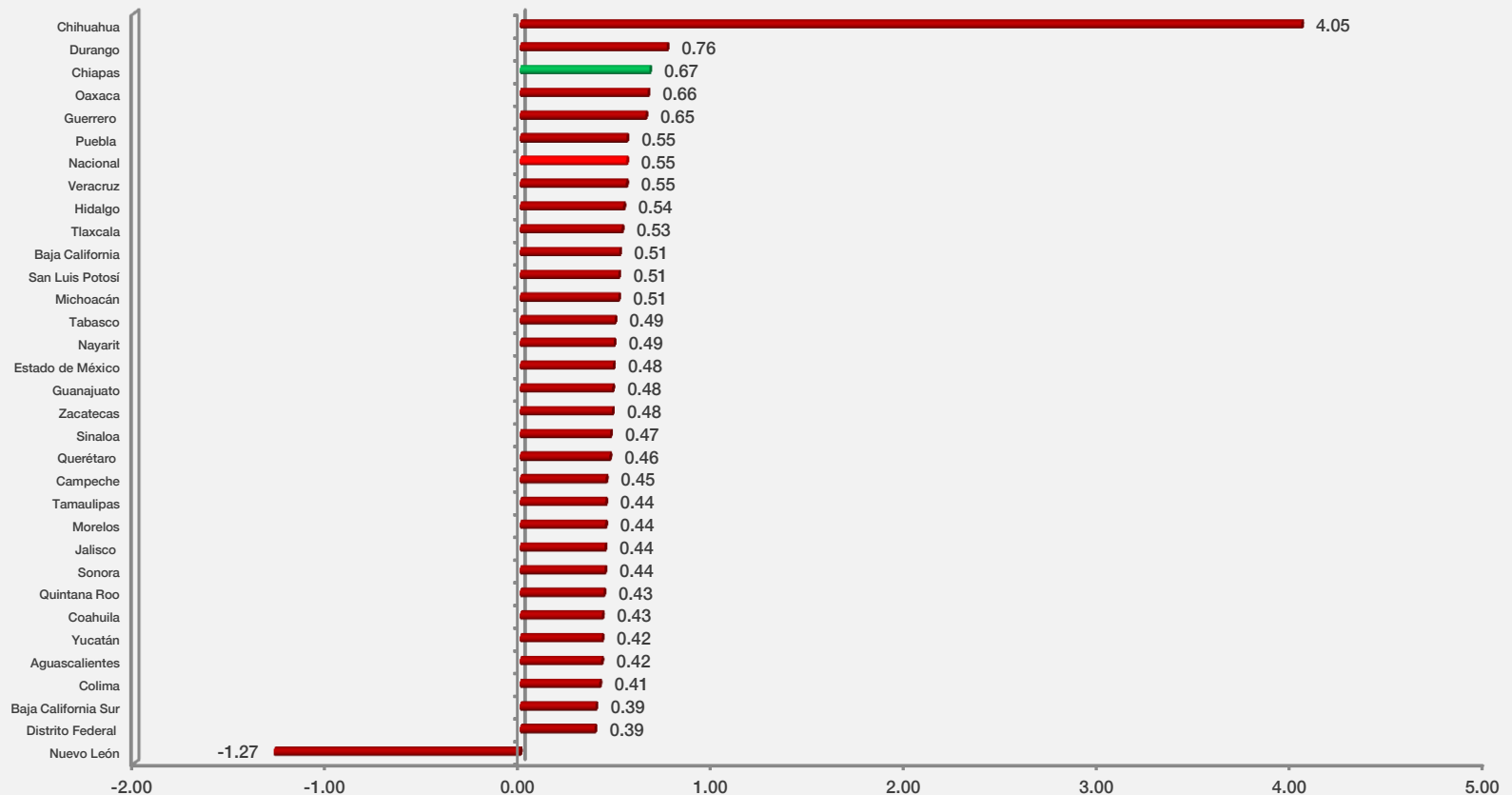
A pesar de que Chiapas es último en valor de IDH, se ubica como uno de los 3 estados con mejor variación positiva de dicho índice, en el periodo comprendido entre los años 2010 y 2012, después de Chihuahua y Campeche.

## IDH. Variación porcentual por Entidad Federativa 2010-2012



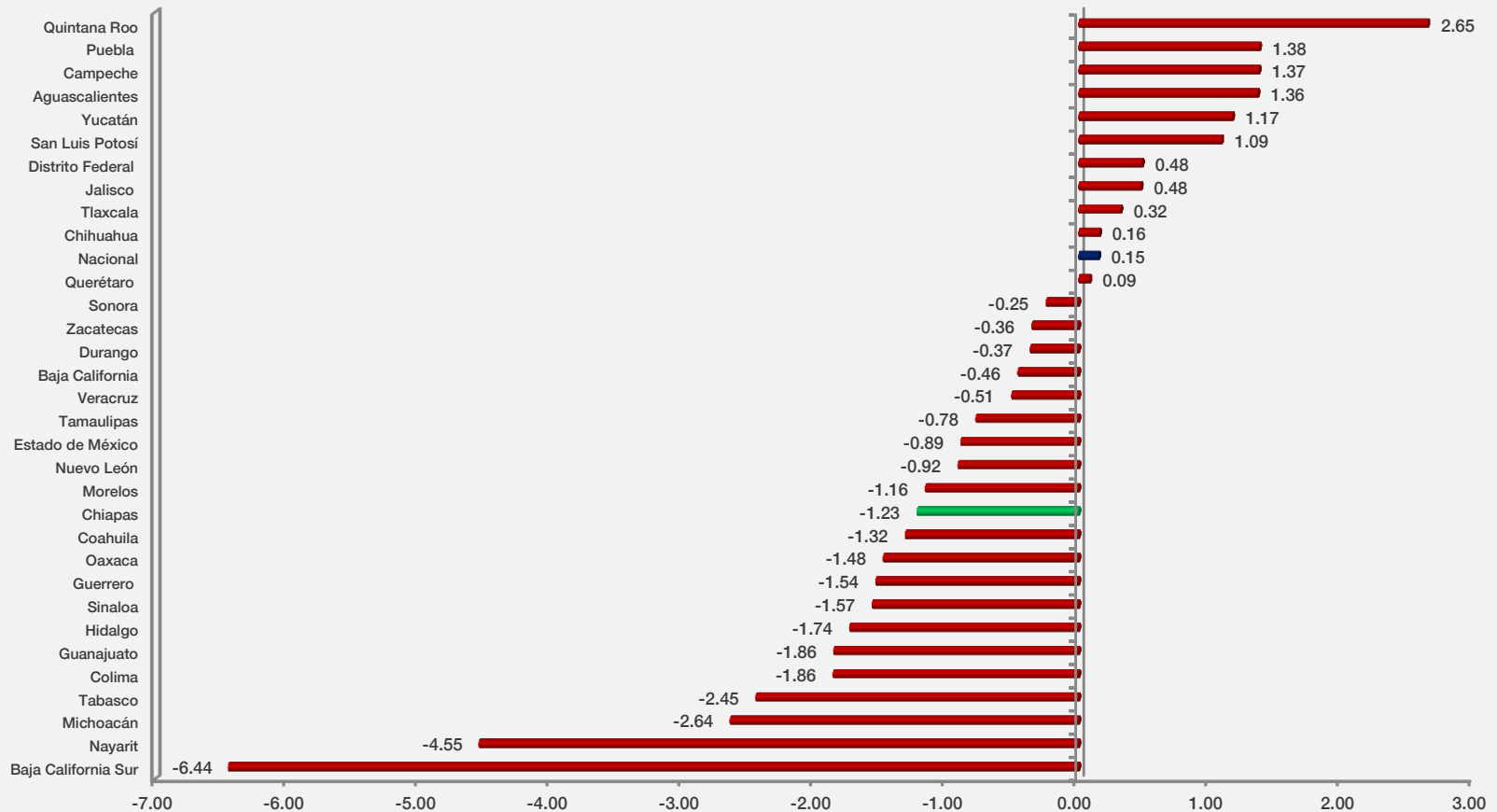
Entre 2010 y 2012 Chiapas fue de los estados con una de las mejores variaciones positivas en el índice de salud, ubicándolo como la tercera entidad con el valor mayor, sólo detrás de Chihuahua (4.05) y Durango (0.76).

## Índice de Salud. Variación porcentual por Entidad Federativa 2010-2012



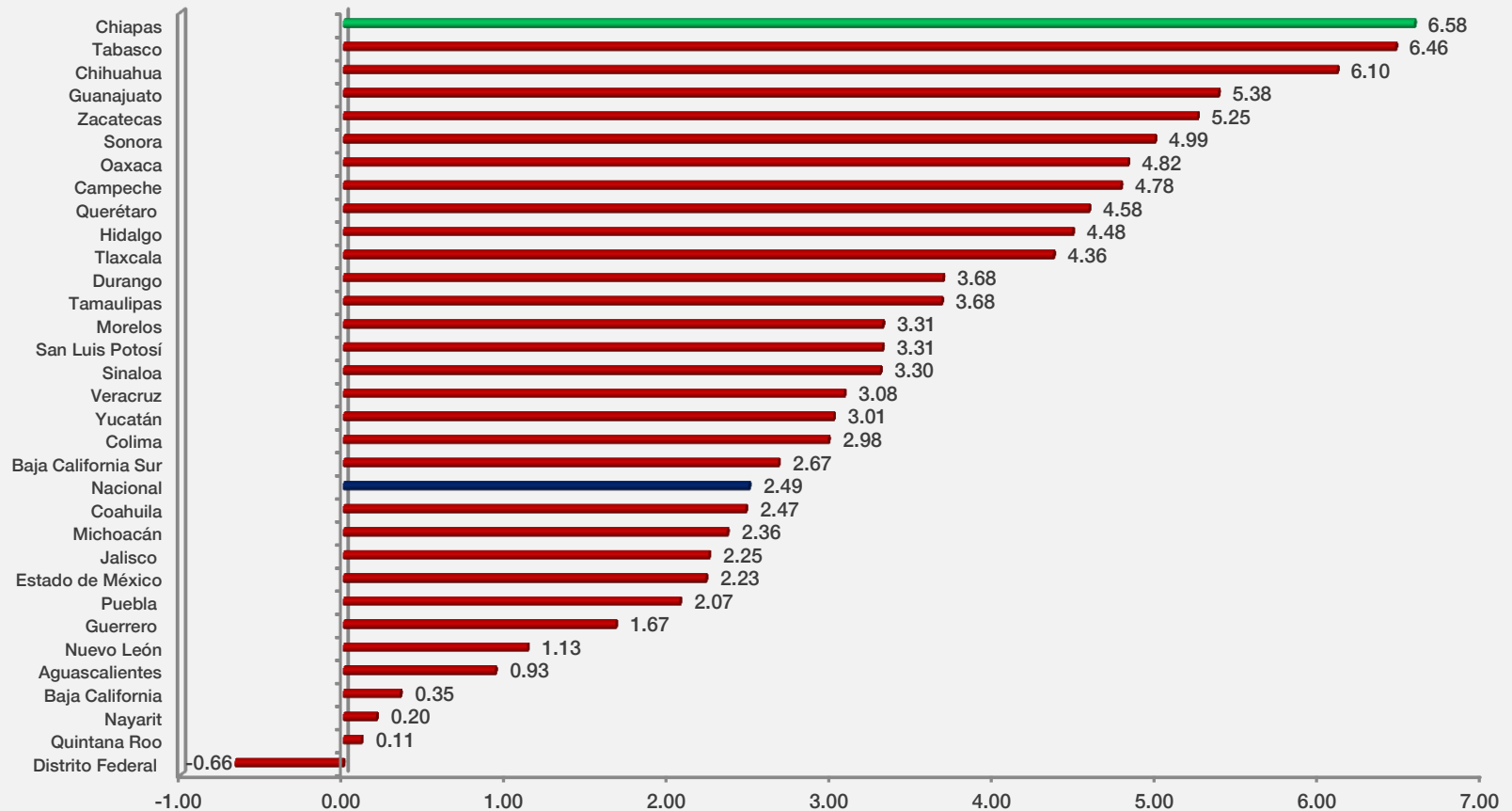
Entre 2010 y 2012 Chiapas se encuentra dentro de las 21 entidades que registraron un retroceso en el aspecto educativo al disminuir el valor del IDH educativo en más del 1%; mientras que la variación de este índice a nivel nacional fue en sentido positivo y con un valor de 0.15%

Índice de Educación. Variación porcentual por Entidad Federativa 2010-2012



A pesar de que Chiapas es último en valor del Índice de Ingreso, se ubica como el estado con la mejor variación positiva de dicho índice al incrementarse este índice de ingreso en 6.58% en el periodo comprendido entre los años 2010 y 2012. En contraparte se encuentra el Distrito Federal como la única entidad que registro una variación negativa en el mismo periodo al reducir su índice de ingreso en 0.66%

## Índice de Ingreso. Variación porcentual por Entidad Federativa 2010-2012



Chiapas, continúa apareciendo -para 2012- como en 2010 en el último lugar de las entidades federativas con el menor IDH.

Esta calificación por menor valor del IDH sin duda corresponde a la entidad con las necesidades de educación, salud e ingreso menormente atendidas, sin embargo el análisis de sus componentes y las diferencias respecto al promedio nacional dejan ver que el aspecto del IDH en que Chiapas esta más alejado del promedio nacional es el educativo, y que incluso entre 2010 y 2012 decreció en su valor.

En el componente de salud Chiapas se parece mucho al resto del país en este tema y creció en el valor del índice también de manera muy similar al resto del país

En el aspecto de ingresos, Chiapas no es muy diferente al resto del país y en el periodo fue la entidad con mejor variación del componente de ingresos del IDH creciendo más del 6%

