

CHIAPAS

Estadísticas de trabajadores asegurados al IMSS. Abril 2020

Comité Estatal de Información Estadística y Geográfica de Chiapas
Elaboración: Dirección de Información Geográfica y Estadística



Presentación	3
Trabajadores asegurados al IMSS	4
Trabajadores asegurados permanentes	5
Trabajadores asegurados permanentes y eventuales urbanos (TPEU)	6
TPEU 2013-2020 en Chiapas	7
Trabajadores Asegurados al IMSS por Sector de Actividad y Región Socioeconómica en Chiapas	8
Variación de trabajadores afiliados al IMSS por municipio en Chiapas	9
Anexos	10
Glosario	15

En el presente reporte se muestran los datos correspondientes a los Trabajadores Asegurados al Instituto Mexicano del Seguro Social (IMSS) en el estado de Chiapas para el mes de abril de 2020, además de una comparación con el país y las entidades federativas.

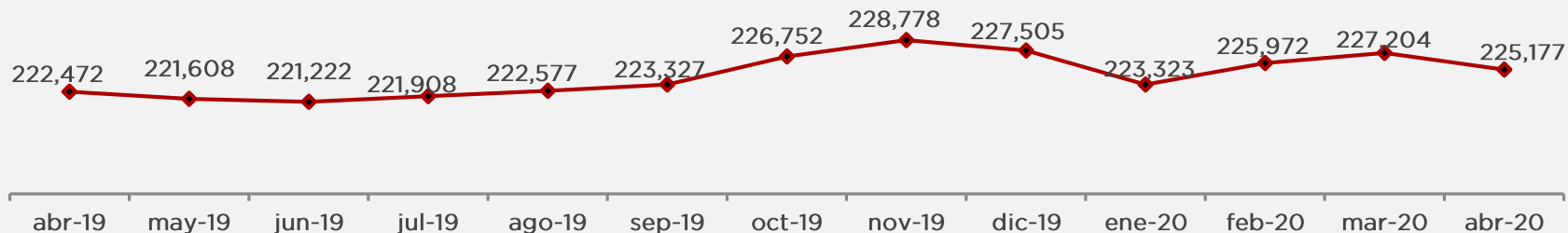
Se da a conocer la dinámica que presentan los datos durante el último año, así como de los datos correspondientes a los trabajadores permanentes urbanos y rurales; y eventuales urbanos (TPEU) y su comparativo con el mes de abril del año 2014; presentándose también los datos de trabajadores asegurados por sector económico, por región socioeconómica y de los municipios del Estado.

Las fuentes originales de los datos son la Secretaría del Trabajo y Previsión Social (STyPS) y el IMSS, las cuales pueden ser consultados en las siguientes ligas: <http://www.styps.gob.mx/estadisticas> y <http://datos.imss.gob.mx/dataset>

Cabe precisar que la estadística de asegurados al IMSS puede utilizarse como un indicador del crecimiento del empleo generado por los patrones, sin embargo debe entenderse como la incorporación que hacen los empleadores al régimen de seguridad social de sus o algunos de sus trabajadores, y el incumplimiento a dicha incorporación no esta medida, y por lo tanto el uso de la estadística de asegurados al IMSS como indicador del empleo total generado debe ser tomado con cautela.



**Trabajadores Asegurados al IMSS Totales
Abril 2019 a Abril 2020**



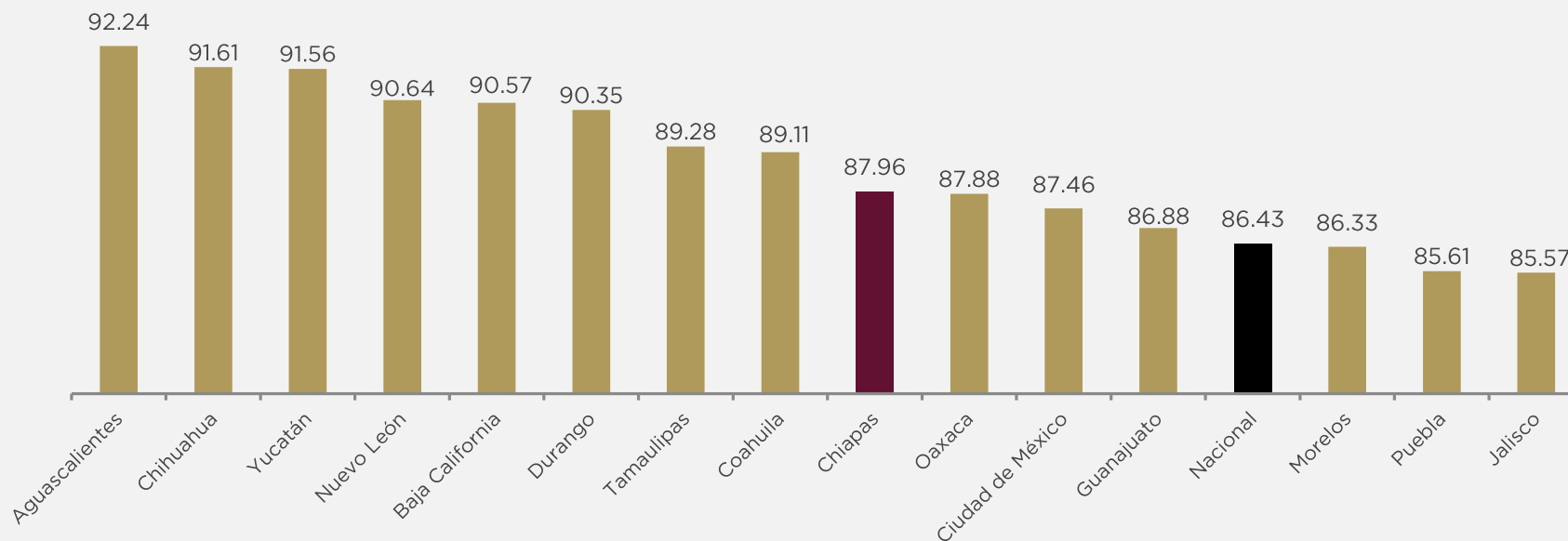
De acuerdo a los datos presentados por el IMSS, al 30 de abril de 2020, a nivel nacional se contaba con un total de 19'927,696 trabajadores asegurados a este instituto, se registra un decremento de 2.7% en relación al mes anterior, que equivale a 555,247 trabajadores menos.

En el estado de Chiapas para el mismo mes de abril, se registraron 225,177 trabajadores asegurados al IMSS, de los cuales 63.4% son hombres y 36.6% son mujeres; que representan 1.1% del total nacional.

En comparación con el mes anterior, se registró un decremento de 0.89% que representa 2,027 empleos menos. Comparado con el mes de abril de 2019 se registró un incremento de 1.22% lo que significó 2,705 asegurados más ante el Instituto..

Si deseas consultar el tabulado completo con los datos de asegurados al IMSS desde el año 2010, haz click [aquí](#)

Entidades Federativas con los porcentajes más altos de trabajadores permanentes en relación a los trabajadores asegurados Abril de 2020



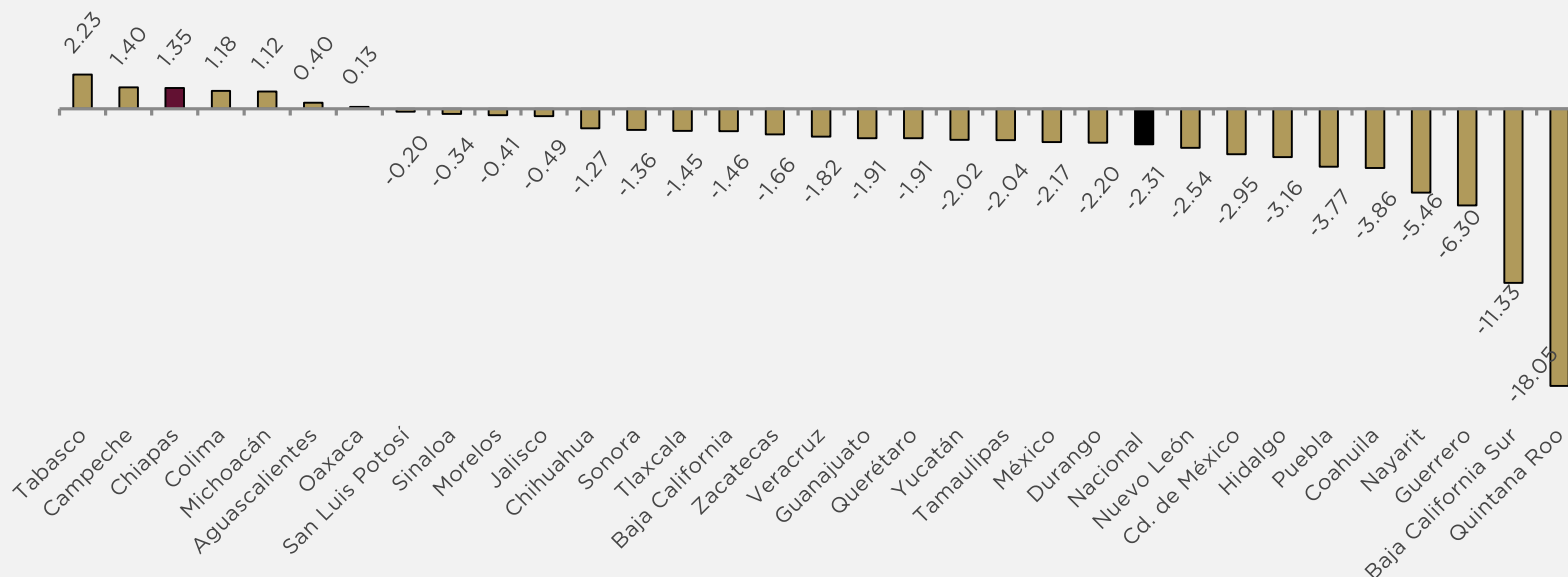
De los 225,177 trabajadores asegurados al IMSS en Chiapas, 198,076 son trabajadores permanentes (urbanos y del campo), cifra que representa 87.96% de los trabajadores afiliados a esta institución, lo anterior ubica al estado en el noveno lugar en el contexto nacional en este rubro, por arriba de entidades como Oaxaca, Ciudad de México y Guanajuato así como del promedio nacional con 86.43%.



Trabajadores Permanentes y Eventuales Urbanos (TPEU)¹



Variación porcentual de Empleos Generados
Abril 2019 vs Abril 2020



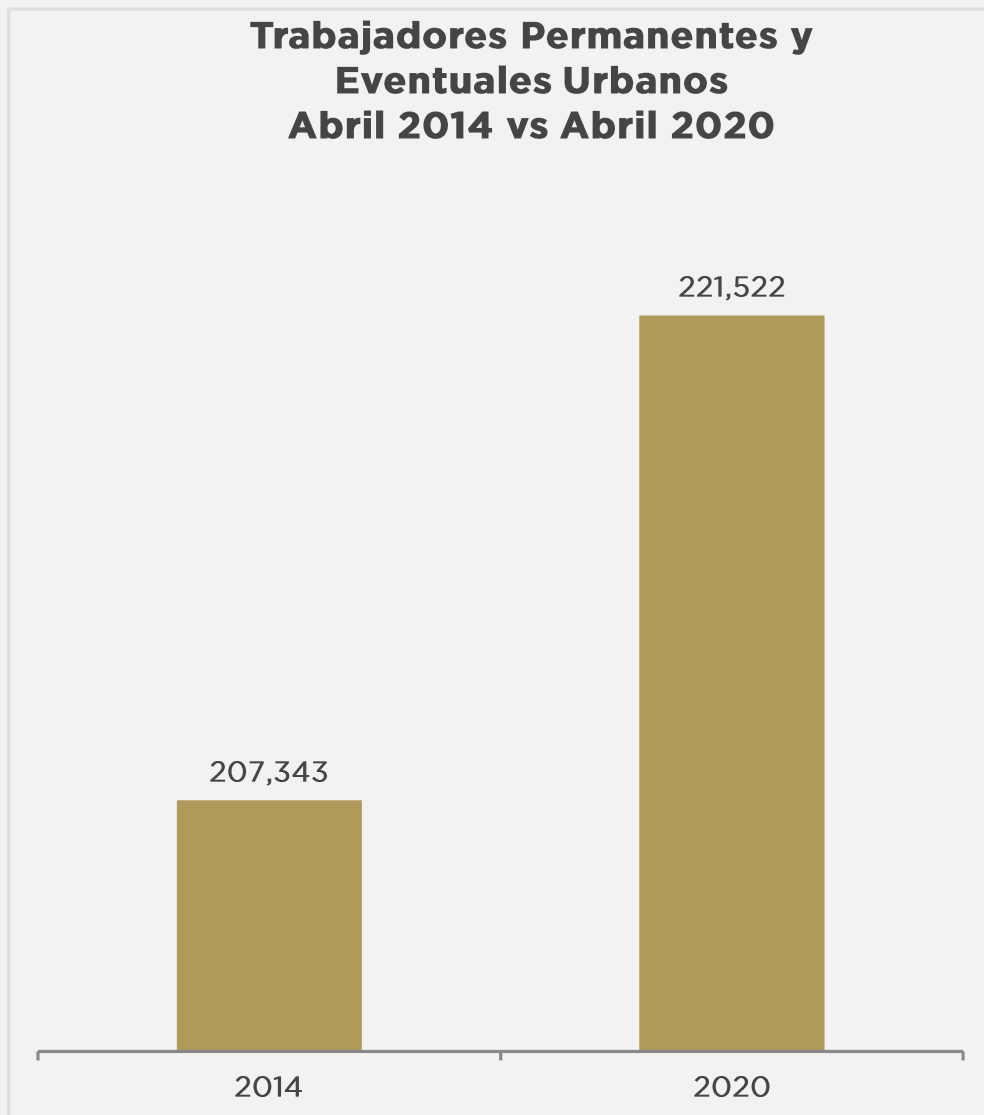
Uno de los indicadores para medir el empleo es la variación absoluta de los trabajadores permanentes totales (urbanos y del campo) y los eventuales urbanos (TPEU). Comparando el total de trabajadores en esta categoría; en Chiapas, de abril de 2019 a abril de 2020, se registró un incremento de 1.35% equivalente a 2,961 trabajadores más en esta categoría.

Seis de los estados de la región Sur-sureste presentaron disminuciones de TPEU, siendo Quintana Roo el que obtuvo la disminución mayor con -18.05%, a nivel nacional también se registro un descenso de 2.31%.

¹En esta clasificación se consideran los trabajadores permanentes del campo y urbanos y los eventuales urbanos pero se excluyen los trabajadores eventuales del campo.
Fuente: STYPS. <http://www.styps.gob.mx/estadisticas>



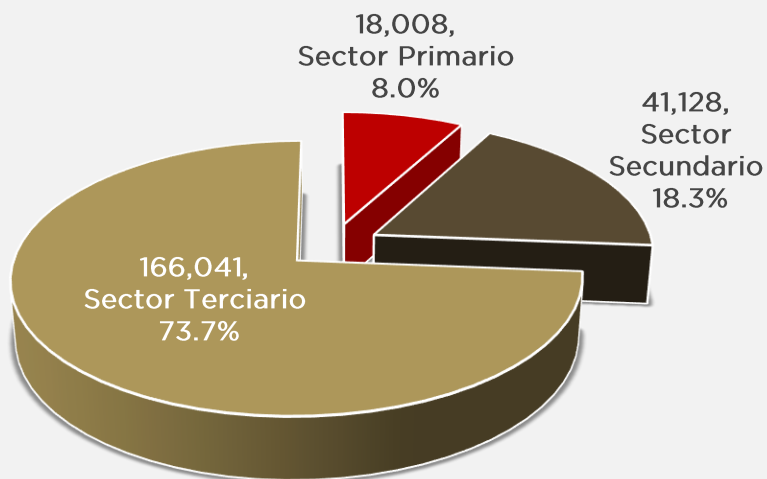
Trabajadores Permanentes y Eventuales Urbanos Abril 2014 vs Abril 2020



Comparando los TPEU a nivel nacional, se observa que estos pasaron de 16'652,501 trabajadores en abril del año 2014 a 19'640,639 en abril de 2020, es decir 2'988,138 empleos generados en el periodo en esta categoría, lo anterior representa un incremento del 17.9%.

En el caso de Chiapas, esta categoría pasó de 207,343 trabajadores a 221,522 en el mismo periodo, es decir un incremento del 6.8% que equivale a 14,179 asegurados.

Trabajadores Asegurados al IMSS por Sector de Actividad Económica Abril 2020



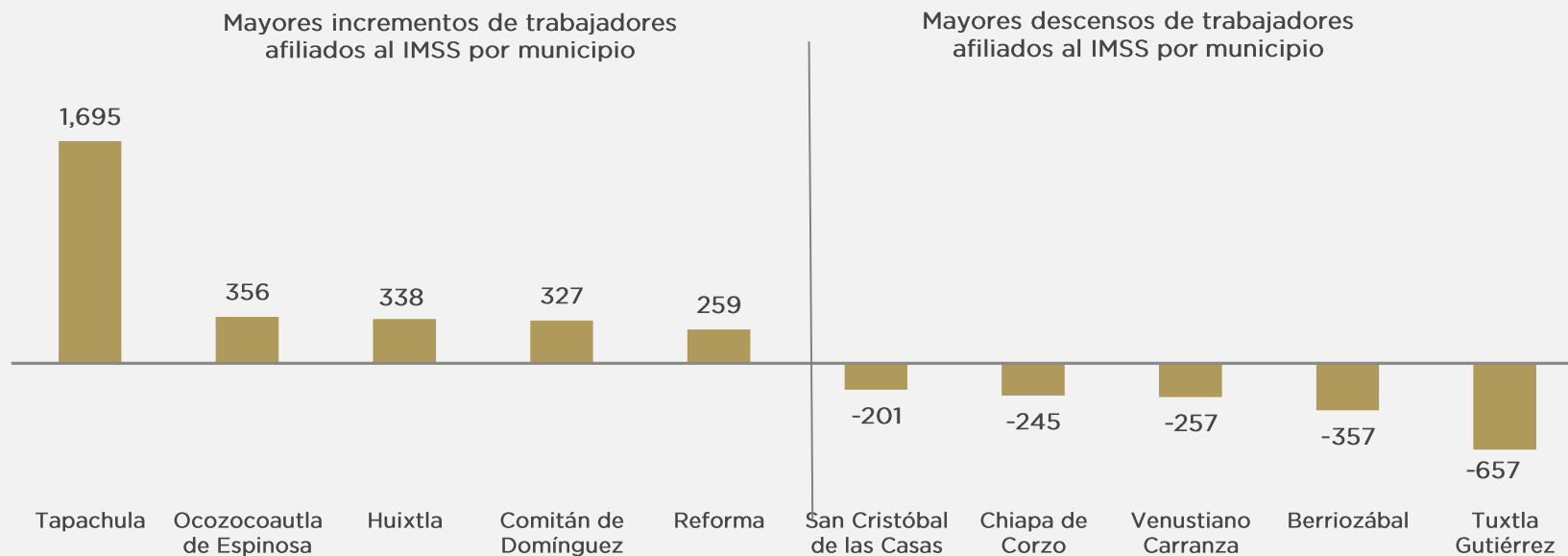
Trabajadores Asegurados al IMSS por Región Socioeconómica Abril de 2020



En Chiapas, el sector primario tiene 8.0% de los trabajadores asegurados; en el sector secundario se encuentra 18.3% y en el sector terciario se concentra el mayor número de asegurados con 73.7%.

De las 15 regiones socioeconómicas de Chiapas, destaca la región I Metropolitana con 54.3% y la X Soconusco con 22.0% como las principales concentradoras de trabajadores afiliados al IMSS al concentrar poco más de tres cuartas partes de los trabajadores. 23.7% de los asegurados restantes se distribuye en las otras 13 regiones.

Los 5 municipios con mayor incremento y los 5 municipios con mayor disminución anual de Trabajadores Asegurados al IMSS
Abril 2019 vs Abril 2020



A nivel municipal, comparando el mes de abril de 2020 con el mismo mes del año anterior, el municipio que registró el mayor incremento del número de trabajadores asegurados fueron Tapachula (1,695), seguido de Ocozocoautla de Espinosa (356), Huixtla (338), Comitán de Domínguez (424) y Reforma (259).

Los municipios que presentan la mayor reducción de trabajadores en el periodo citado fueron Tuxtla Gutiérrez (-657), Berriozábal (-357), Venustiano Carranza (-257), Chiapa de Corzo (-245) y San Cristóbal de las Casas (-201).

Anexos





Trabajadores asegurados al IMSS por entidad federativa (Abril 2020)

Entidad Federativa	Trabajadores Permanentes Totales	Trabajadores Asegurados Totales
Nacional	17,224,187	19,927,696
Aguascalientes	303,073	328,581
Baja California	834,585	921,528
Baja California Sur	123,333	167,029
Campeche	107,407	131,649
Chiapas	198,076	225,177
Chihuahua	809,583	883,711
Coahuila	675,336	757,891
Colima	112,719	138,351
Ciudad de México	2,912,166	3,329,731
Durango	217,405	240,621
Guanajuato	858,585	988,250
Guerrero	123,177	146,499
Hidalgo	184,158	226,030
Jalisco	1,534,891	1,793,795
Michoacán	377,942	463,661
Morelos	180,388	208,949
México	1,352,944	1,602,221
Nayarit	112,285	142,436
Nuevo León	1,447,692	1,597,217
Oaxaca	186,484	212,199
Puebla	517,400	604,361
Querétaro	489,245	591,189
Quintana Roo	295,110	379,254
San Luis Potosí	362,229	442,906
Sinaloa	456,747	568,335
Sonora	498,054	592,980
Tabasco	143,234	171,642
Tamaulipas	608,237	681,298
Tlaxcala	78,102	101,285
Veracruz	625,005	731,703
Yucatán	341,569	373,047
Zacatecas	157,026	184,170



Trabajadores permanentes (urbanos y del campo) y eventuales urbanos (TPEU)

(TPEU asegurados al IMSS por entidad federativa)
Abril 2019 - Abril 2020

Entidad Federativa	Abril 2019	Abril 2020	Empleos Generados Abril 2019 a Abril 2020	Variación
Nacional	20,104,423	19,640,639	-463,784	-2.31
Aguascalientes	326,040	327,355	1,315	0.40
Baja California	902,822	889,656	-13,166	-1.46
Baja California Sur	176,224	156,259	-19,965	-11.33
Campeche	127,700	129,492	1,792	1.40
Chiapas	218,561	221,522	2,961	1.35
Chihuahua	891,620	880,261	-11,359	-1.27
Coahuila	784,007	753,706	-30,301	-3.86
Colima	133,141	134,709	1,568	1.18
Cd. de México	3,431,043	3,329,729	-101,314	-2.95
Durango	245,457	240,057	-5,400	-2.20
Guanajuato	996,258	977,243	-19,015	-1.91
Guerrero	155,947	146,122	-9,825	-6.30
Hidalgo	233,178	225,817	-7,361	-3.16
Jalisco	1,756,888	1,748,365	-8,523	-0.49
Michoacán	433,394	438,251	4,857	1.12
Morelos	207,530	206,672	-858	-0.41
México	1,636,002	1,600,582	-35,420	-2.17
Nayarit	144,563	136,673	-7,890	-5.46
Nuevo León	1,638,258	1,596,726	-41,532	-2.54
Oaxaca	208,477	208,742	265	0.13
Puebla	620,914	597,526	-23,388	-3.77
Querétaro	599,738	588,266	-11,472	-1.91
Quintana Roo	461,997	378,618	-83,379	-18.05
San Luis Potosí	436,429	435,571	-858	-0.20
Sinaloa	515,141	513,406	-1,735	-0.34
Sonora	568,986	561,221	-7,765	-1.36
Tabasco	163,634	167,290	3,656	2.23
Tamaulipas	692,114	677,970	-14,144	-2.04
Tlaxcala	101,710	100,239	-1,471	-1.45
Veracruz	730,428	717,146	-13,282	-1.82
Yucatán	380,127	372,440	-7,687	-2.02
Zacatecas	186,095	183,007	-3,088	-1.66



Trabajadores asegurados al IMSS (2019-2020)

Mes - Año	Trabajadores Permanentes Totales	Trabajadores Eventuales Totales	URBANOS			DEL CAMPO			Trabajadores Asegurados Totales G=C+F
			Trabajadores Permanentes A	Trabajadores Eventuales B	Total Trabajadores C=A+B	Trabajadores Permanentes D	Trabajadores Eventuales E	Total Trabajadores F=D+E	
abr-19	196,462	26,010	187,493	22,099	209,592	8,969	3,911	12,880	222,472
may-19	196,743	24,865	187,814	22,133	209,947	8,929	2,732	11,661	221,608
jun-19	197,088	24,134	188,055	20,622	208,677	9,033	3,512	12,545	221,222
jul-19	195,993	25,915	187,306	23,490	210,796	8,687	2,425	11,112	221,908
ago-19	196,706	25,871	187,649	23,555	211,204	9,057	2,316	11,373	222,577
sep-19	197,419	25,908	188,334	23,637	211,971	9,085	2,271	11,356	223,327
oct-19	200,018	26,734	190,846	24,540	215,386	9,172	2,194	11,366	226,752
nov-19	201,775	27,003	192,577	24,466	217,043	9,198	2,537	11,735	228,778
dic-19	200,960	26,545	191,909	23,336	215,245	9,051	3,209	12,260	227,505
ene-20	197,268	26,055	188,271	22,146	210,417	8,997	3,909	12,906	223,323
feb-20	198,519	27,453	189,522	23,336	212,858	8,997	4,117	13,114	225,972
mar-20	199,426	27,778	190,566	23,695	214,261	8,860	4,083	12,943	227,204
abr-20	198,076	27,101	189,170	23,446	212,616	8,906	3,655	12,561	225,177

Fuente: IMSS. Instituto Mexicano del Seguro Social. <http://www.imss.gob.mx/conoce-al-imss/cubos> ; IMSS. datos.imss.gob.mx/tags/asegurados



Diferencia en Trabajadores asegurados al IMSS por municipio (Abril 2019 - Abril 2020)

Municipios	Diferencia	Municipios	Diferencia	Municipios	Diferencia	Municipios	Diferencia	Municipios	Diferencia
Tapachula	1,695	Mapastepec	23	El Bosque	2	Francisco León	0	Soyaló	-14
Ocozacoautla de Espinosa	356	Pueblo Nuevo Solistahuacán	20	Osumacinta	2	Nicolás Ruíz	0	Tenejapa	-15
Huixtla	338	Rayón	20	Ixtacomitán	1	Solosuchiapa	-1	Tapilula	-18
Comitán de Domínguez	327	Amatán	19	Bella Vista	1	Copainalá	-1	Juárez	-20
Reforma	259	San Fernando	18	Marqués de Comillas	1	La Libertad	-1	Simojovel	-24
Palenque	238	Villa Comaltitlán	17	Jitotol	1	Huixtán	-1	Mazatán	-30
Suchiate	226	Frontera Comalapa	16	Pantepec	1	Metapa	-1	Cintalapa	-47
Huehuetán	221	Pijijiapan	16	Coapilla	1	Las Rosas	-1	Villaflores	-49
Motuzintla	184	Bochil	15	Altamirano	0	San Juan Cancuc	-1	Catazajá	-52
Tonalá	168	Ixtapangajoya	13	La Grandeza	0	Las Margaritas	-2	Ostucacán	-59
Jiquipilas	165	Ixhuitán	13	San Andrés Duraznal	0	Santiago el Pinar	-2	Acapetahua	-77
Arriaga	115	Ocotepec	12	Tapalapa	0	Socoltenango	-2	Chilón	-86
Tecpatán	85	Chamula	11	Sunuapa	0	Zinacantán	-2	Escuintla	-148
Tuxtla Chico	75	Teopisca	11	Mitontic	0	Unión Juárez	-2	San Cristóbal de las Casas	-201
Yajalón	67	Amatenango de la Frontera	8	San Lucas	0	Mazapa de Madero	-3	Chiapa de Corzo	-245
Villa Corzo	64	Larráinzar	8	Bejucal de Ocampo	0	Maravilla Tenejapa	-3	Venustiano Carranza	-257
Amatenango del Valle	38	Ixtapa	7	Aldama	0	Pantelhó	-4	Berriozábal	-357
Pichucalco	38	Sabanilla	6	Totolapa	0	Benemérito de las Américas	-7	Tuxtla Gutiérrez	-657
Tumbalá	37	Tuzantán	5	Sitalá	0	La Independencia	-8		
Ángel Albino Corzo	36	La Concordia	4	Chapultenango	0	Suchiapa	-8		
Chenalhó	35	Chiapilla	4	Chalchihuitán	0	Siltepec	-10		
Frontera Hidalgo	32	Chicomuselo	4	Chanal	0	Acala	-11		
Salto de Agua	29	Huitiupán	3	El Porvenir	0	Cacahoatán	-12		
Ocosingo	26	Acacoyagua	3	Oxchuc	0	La Trinitaria	-12		
Tila	26	Tzimol	2	Montecristo de Guerrero	0	Chicoasén	-12		
Diferencia Total:	2,705		278		10		-107		-2,356



Actividad económica:

Es la clasificación de la actividad económica de los patrones afiliados al IMSS, de acuerdo con el artículo 196 del Reglamento de la Ley del Seguro Social en Materia de Afiliación, Clasificación de Empresas, Recaudación y Fiscalización.

Asegurados trabajadores (o cotizantes trabajadores):

Se refiere a los trabajadores en las modalidades 10,13, 14, 17, 30, 34, 35, 43, 44, 36, 38 y 42. Debido a que un mismo trabajador puede registrarse en el Instituto con más de un empleo en más de una empresa; la estadística de trabajadores del IMSS contabiliza a estos afiliados tantas veces como número de puestos mantengan. La descripción de las modalidades de aseguramiento en el IMSS se detalla en el apartado de asegurados por tipo de afiliación.

Asegurados trabajadores eventuales:

Trabajador contratado en el ámbito urbano o del campo por uno o más patrones por periodos que en ningún caso podrán ser superiores a veintisiete semanas por cada patrón.

Asegurados trabajadores permanentes:

Son las personas del ámbito urbano y del campo de contratación permanente que prestan a los patrones un trabajo personal subordinado y que están inscritos en el IMSS.

Empleo:

Circunstancia que otorga a una persona la condición de ocupado, en virtud de una relación laboral que mantiene con una instancia superior, sea ésta una persona o un cuerpo colegiado, lo que le permite ocupar una plaza o puesto de trabajo. Las personas con empleo constituyen un caso específico de personas que realizan una ocupación.