

CHIAPAS

INDICADOR TRIMESTRAL DE LA ACTIVIDAD ECONÓMICA ESTATAL

AL 1^{er} TRIMESTRE DE 2020

Presentación

El **Indicador Trimestral de la Actividad Económica Estatal (ITAE)** es un indicador trimestral de coyuntura que ofrece un panorama sobre la evolución macroeconómica y se publica con desagregación por entidad federativa para los tres grandes grupos de actividades económicas: primarias, secundarias y terciarias.

Por sus características debe considerarse como un indicador de tendencia o dirección de la economía a nivel estatal en el corto plazo ya que sigue los mismos principios y normas contables del cálculo anual del PIB estatal.

Al igual que en todos los productos derivados del Sistema de Cuentas Nacionales de México que lleva el INEGI, se incorporaron los conceptos y metodologías en materia de contabilidad nacional, sugeridas por organismos internacionales, como la Organización de Naciones Unidas, el Banco Mundial, el Fondo Monetario Internacional, entre otras*.

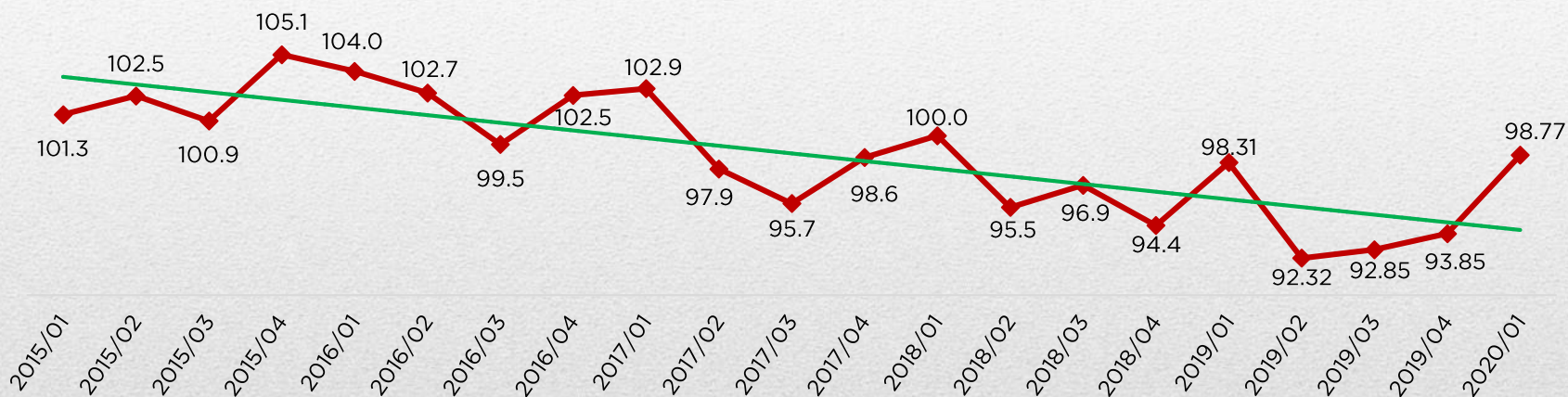
A continuación se presentan los resultados graficados del ITAE para el estado de Chiapas de los últimos cuatro años, así como el comportamiento del indicador para cada sector económico. Se detalla la evolución de cada uno de los indicadores que componen el índice general, con su similar del mismo trimestre del año anterior y se agrega un comparativo de Chiapas en la región Sur-sureste.

* Disponibles en el Manual del Sistema de Cuentas Nacionales 1993 del INEGI. ([ver documento metodológico](#))
• Se recomienda ver las notas del usuario al final de este documento.

Chiapas

Evolución del Indicador Trimestral de la Actividad Económica Estatal (ITAEE) Total de las actividades económicas (incluye minería petrolera)

Chiapas
Evolución del Indicador Trimestral de Actividad Económica Estatal ITAEE
Total de Actividades Económicas (incluye minería petrolera)



Cifras: revisadas a partir de 2015/01; preliminares a partir de 2019/01

En Chiapas, el ITAEE al primer trimestre de 2020, incluyendo la actividad de extracción de petróleo y gas, presentó una variación porcentual anual positiva de 0.5% en relación al mismo trimestre de 2019 y comparado con el trimestre inmediato anterior registró un aumento de 5.2%.

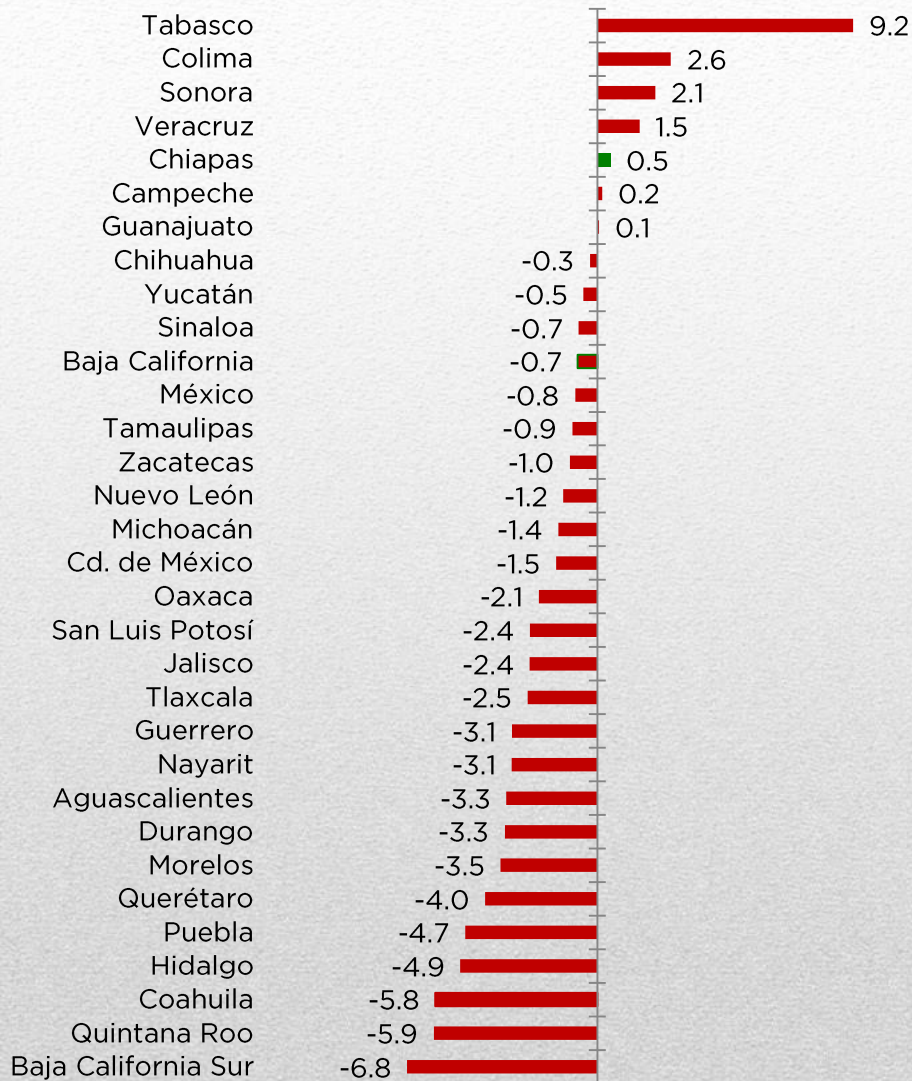
Durante el periodo comprendido entre el primer trimestre de 2015 y el mismo de 2019 dicho indicador disminuyó 2.5%.

En el periodo analizado, el valor más alto se registró en el cuarto trimestre de 2015 y el más bajo en el segundo trimestre de 2019.

Si desea consultar el tabulado con información a partir del año 2010 haga click [aquí](#).

Fuente: INEGI. Sistema de Cuentas Nacionales de México.

**Variación porcentual del ITAEE Total de la economía (incluye minería petrolera)
al 1er trimestre de 2020, respecto al mismo trimestre del año anterior,
por entidad federativa**



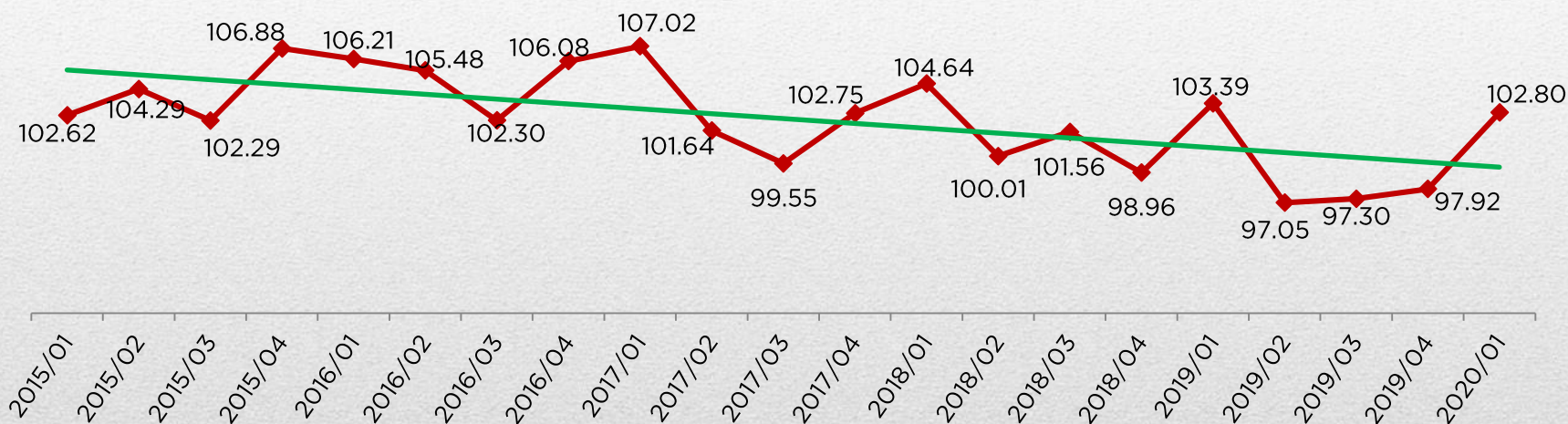
Las cinco entidades que mayor incremento mostraron en el ITAEE durante el primer trimestre de 2020 fueron: Tabasco (9.2%), Colima (2.6%), Sonora (2.1%) Veracruz (1.5%) y Chiapas (0.5%).

Veinticinco entidades del país presentaron variaciones negativas en el indicador, siendo Baja California Sur (-6.8%) el estado con el mayor descenso.

Chiapas

Evolución del Indicador Trimestral de la Actividad Económica Estatal (ITAEE) Total de las actividades económicas (no incluye minería petrolera)

Chiapas
Evolución del Indicador Trimestral de Actividad Económica Estatal ITAEE
Total de Actividades Económicas (no incluye minería petrolera)



Cifras: revisadas a partir de 2015/01; preliminares a partir de 2019/01

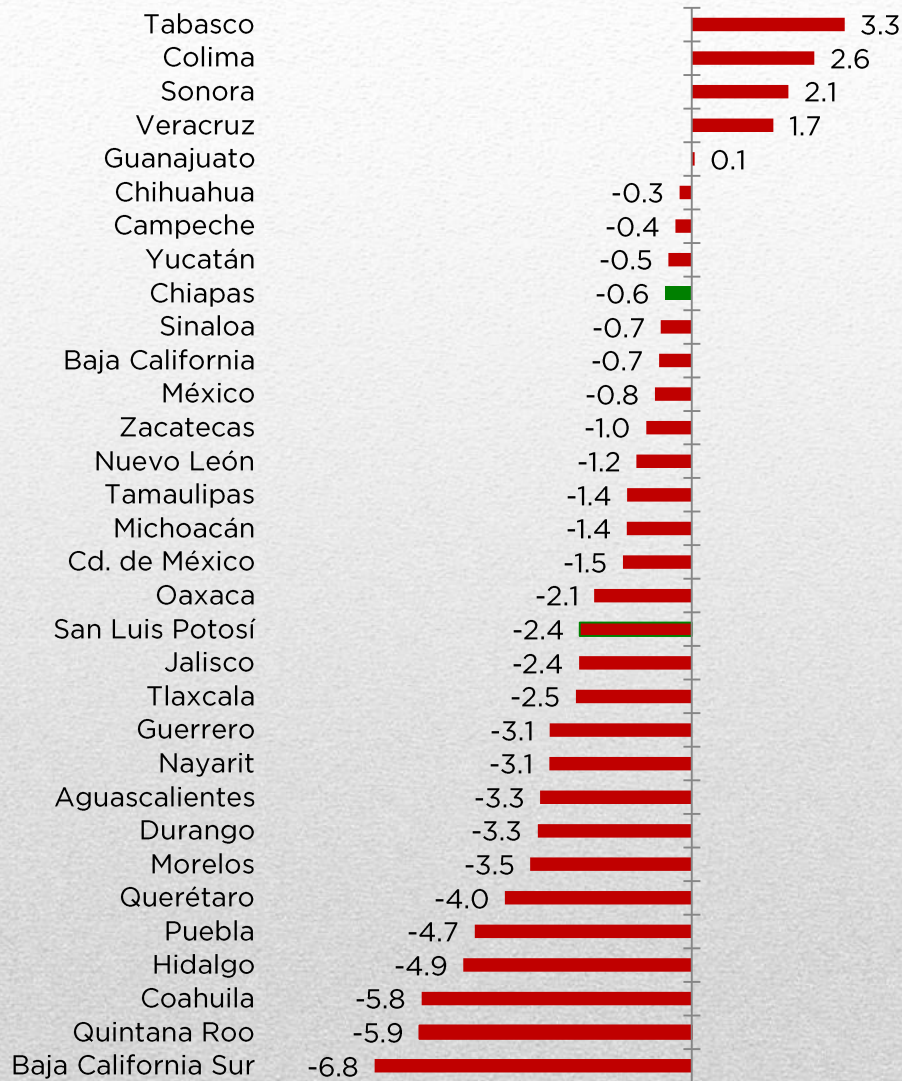
En el estado el ITAEE, sin incluir la minería petrolera, al primer trimestre de 2020, disminuyó 0.6% en relación al mismo trimestre de 2019 y comparado con respecto al trimestre inmediato anterior aumentó 5.0%.

Este indicador durante el periodo del primer trimestre de 2015 al mismo trimestre de 2020 aumentó 0.2%.

El valor más alto se registró en el primer trimestre de 2017 y el más bajo en el segundo trimestre de 2019.

Fuente: INEGI. Sistema de Cuentas Nacionales de México.

Variación porcentual del ITAEE Total de la economía (no incluye minería petrolera) al 1er trimestre de 2020, respecto al mismo trimestre del año anterior, por entidad federativa.



Cinco estados tuvieron una variación porcentual positiva en el ITAEE sin incluir la minería petrolera, destacando Tabasco (3.3%) con el crecimiento más alto en el indicador al primer trimestre de 2020.

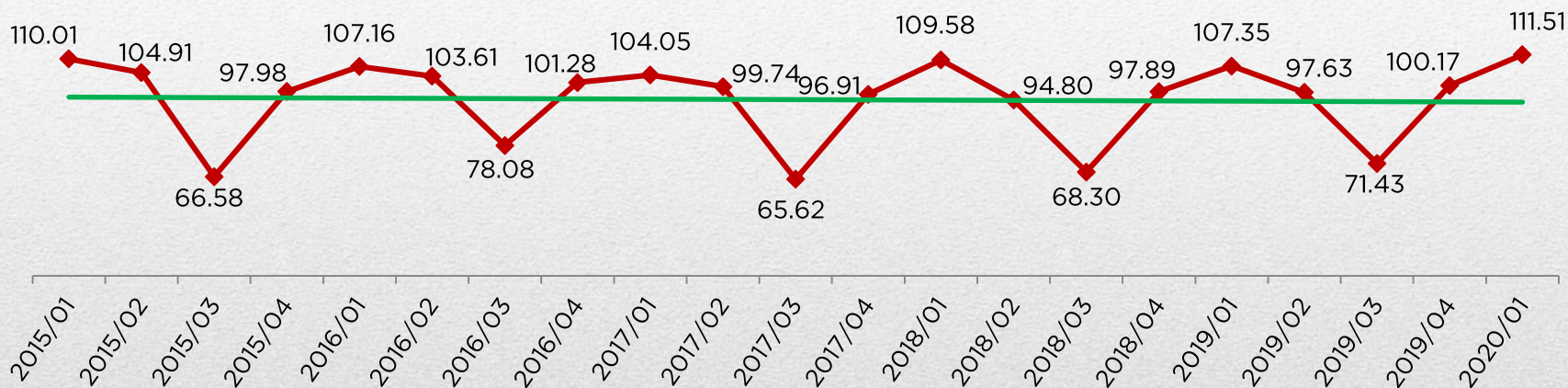
Chiapas (-0.6%) ocupó la posición número 9 a nivel nacional por su variación porcentual.

Veintisiete estados del país registraron variaciones negativas en el indicador, siendo Baja California Sur, con -6.8%, el estado con el mayor descenso.

Chiapas

Evolución del Indicador Trimestral de la Actividad Económica Estatal (ITAEE) Actividades primarias

Chiapas
Evolución del Indicador Trimestral de Actividad Económica Estatal ITAEE
Actividades primarias



Cifras: revisadas a partir de 2015/01; preliminares a partir de 2019/01

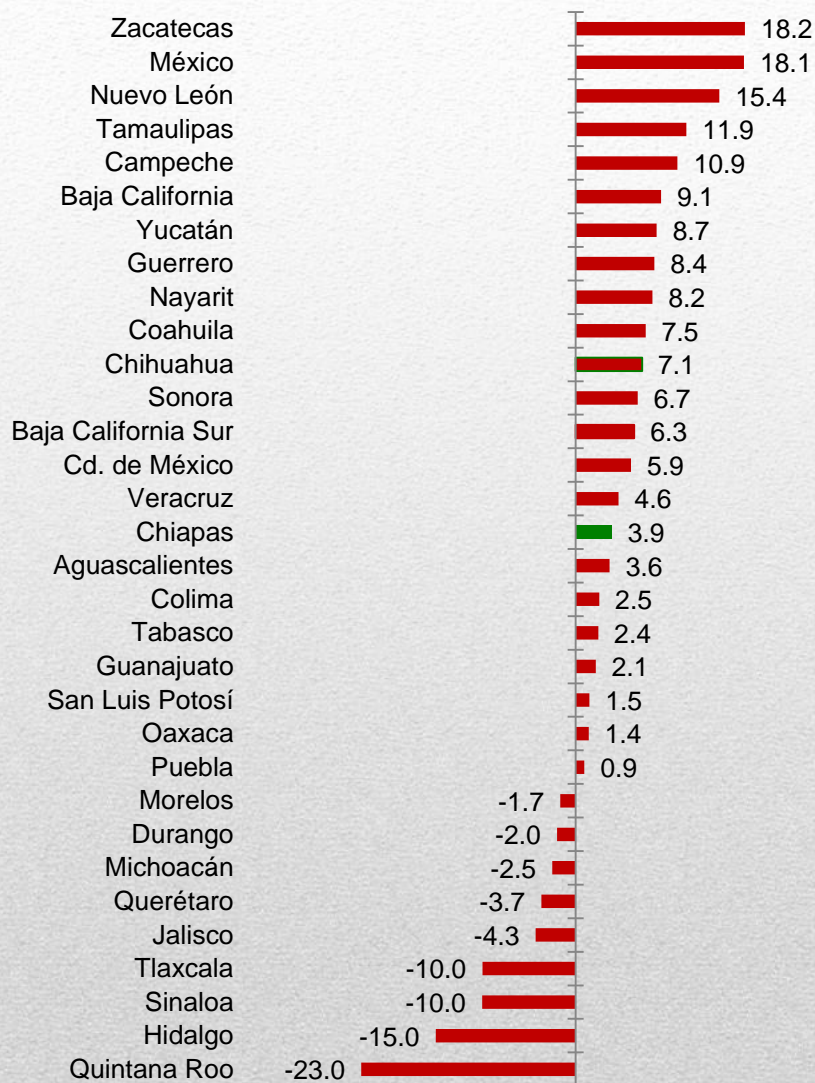
En Chiapas el ITAEE en las actividades primarias (las cuales incluyen agricultura; cría y explotación de animales; aprovechamiento forestal; pesca y caza), al primer trimestre de 2020 incremento 3.9% con respecto al mismo trimestre de 2019 e incrementó 11.3% con relación al trimestre inmediato anterior. En el lapso de cuatro años también aumentó en 4.1%.

En Chiapas es característico el primer trimestre de cada año en las actividades del sector primario, ya que los volúmenes de producción normalmente aumentan por las cosechas de maíz y café; además del volumen de producción de ganado bovino.

El valor más alto en los últimos cuatro años se registró en el primer trimestre de 2020.

Fuente: INEGI. Sistema de Cuentas Nacionales de México.

Variación porcentual del ITAEE en actividades primarias al 1er trimestre de 2020, respecto al mismo trimestre del año anterior, por entidad federativa



Veintitrés estados del país registraron una variación porcentual positiva en el ITAEE de las actividades primarias, destacando Zacatecas (18.2%), Estado de México (18.2%), Nuevo León (15.4%), Tamaulipas (11.9%) y Campeche (10.9%) como las cinco entidades con el mayor crecimiento al primer trimestre de 2020.

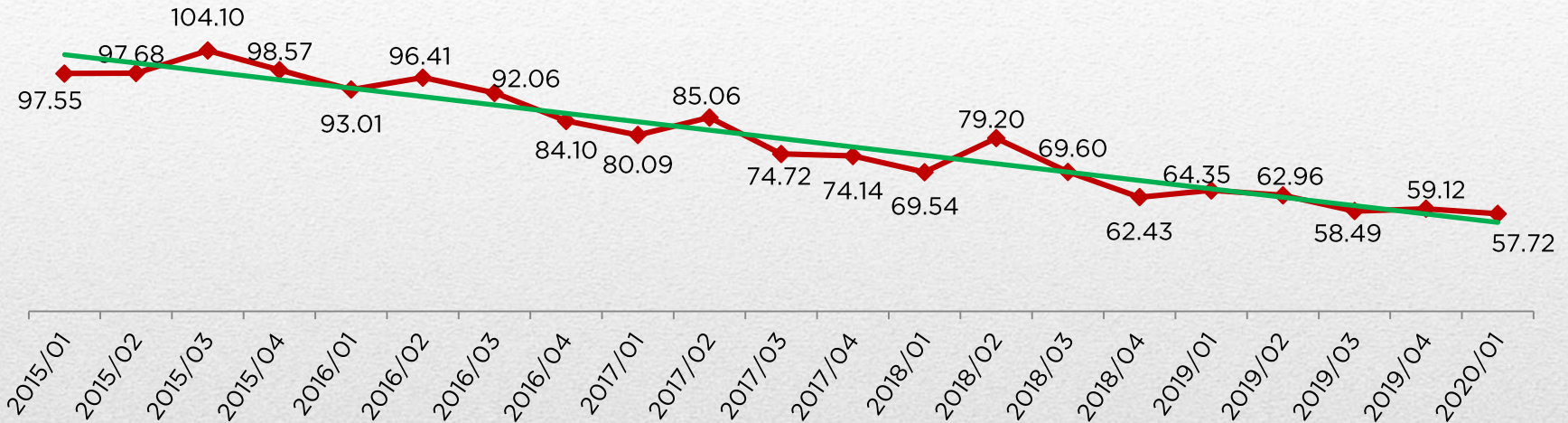
Chiapas (3.9%) se ubicó en la posición número 16 por su variación porcentual.

Nueve estados del país presentaron variaciones negativas en el ITAEE de las actividades primarias, siendo el estado de Quintana Roo (23.0%) el de mayor descenso.

Chiapas

Evolución del Indicador Trimestral de Actividad Económica Estatal (ITAEE) Actividades secundarias (incluye minería petrolera)

Chiapas
Evolución del Indicador Trimestral de Actividad Económica Estatal ITAEE
Actividades secundarias con petróleo



Cifras: revisadas a partir de 2015/01; preliminares a partir de 2019/01

Las actividades secundarias incluyen la minería; la producción de petróleo y gas; la generación, transmisión y distribución de energía eléctrica; suministro de agua y gas por ductos al consumidor final; la construcción e industrias manufactureras.

En Chiapas, el ITAEE en las actividades secundarias, incluyendo la minería petrolera, al primer trimestre de 2020, disminuyó 10.3% en relación al mismo trimestre de 2019 y un descenso de 2.4% respecto al trimestre anterior.

La tendencia del sector secundario incluyendo el petróleo es a la baja. En cuatro años el valor del indicador disminuyó 37.9%.

Fuente: INEGI. Sistema de Cuentas Nacionales de México.

Variación porcentual del ITAEE en actividades secundarias (incluye minería petrolera) al 1^{er} trimestre de 2020, respecto al mismo trimestre del año anterior, por entidad federativa



Siete entidades del país registraron una variación porcentual positiva en el ITAEE de las actividades secundarias, incluyendo minería petrolera, destacando Tabasco (14.8%), Colima (10.0%), Sonora (4.2%), Veracruz (3.0%) y Yucatán (1.0%) como los cinco estados con el mayor crecimiento al primer trimestre de 2020.

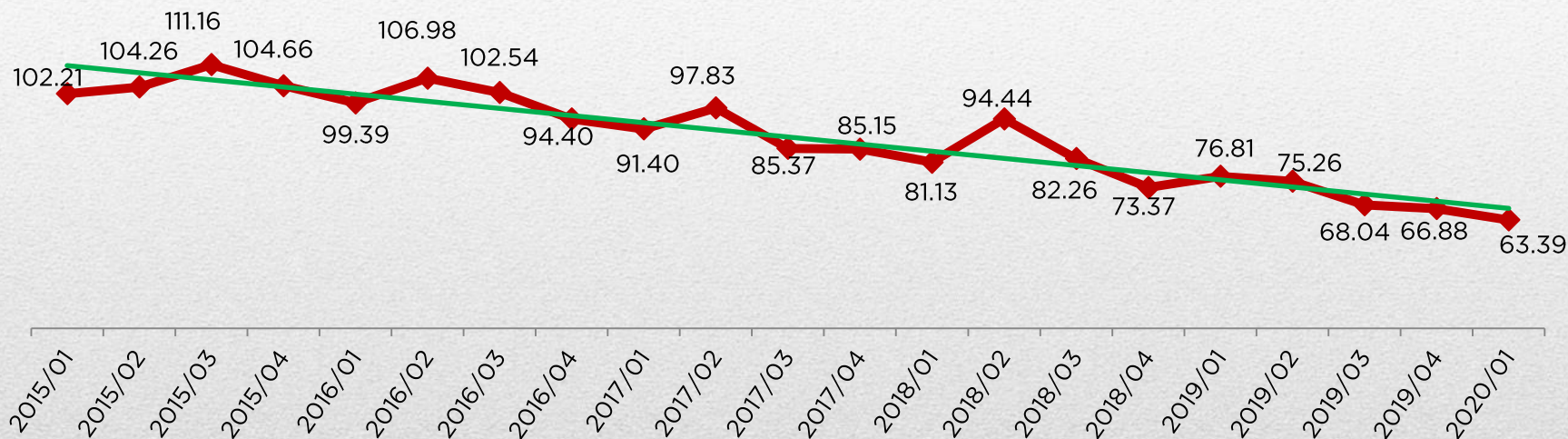
Chiapas (-10.3%) se ubicó en la posición 27 por su variación porcentual.

Veinticinco estados presentaron variaciones negativas en el indicador siendo el estado de Baja California Sur (-27.7%) el de mayor descenso.

Chiapas

Evolución del Indicador Trimestral de Actividad Económica Estatal (ITAEE) Actividades secundarias (no incluye minería petrolera)

Chiapas
Evolución del Indicador Trimestral de Actividad Económica Estatal ITAEE
Actividades secundarias sin petróleo



Cifras: revisadas a partir de 2015/01; preliminares a partir de 2019/01

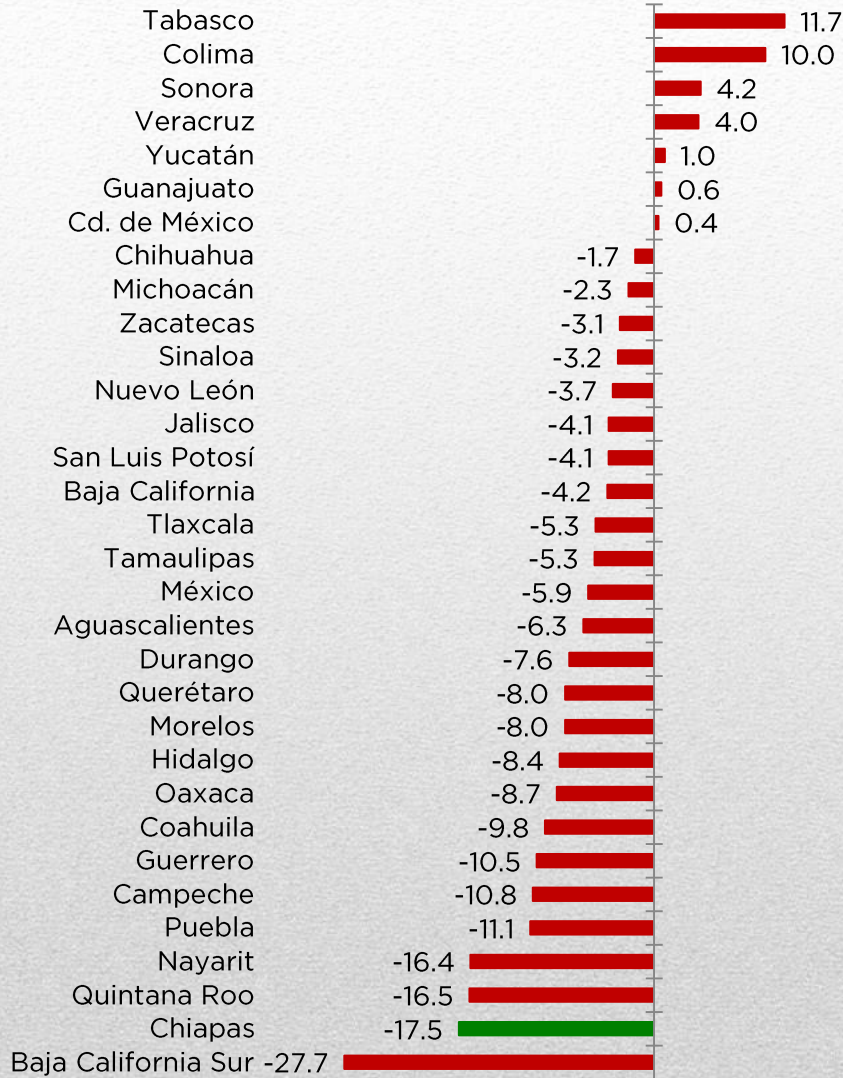
El ITAEE de las actividades secundarias sin incluir minería petrolera, en Chiapas al primer trimestre de 2020 registró un descenso de 17.5% en relación al mismo trimestre de 2019 y una disminución de 5.2% respecto al trimestre anterior.

El comportamiento del indicador presenta una tendencia a la baja, en cuatro años se redujo 36.2%.

El porcentaje de este descenso es menor en relación al porcentaje de la reducción cuando se incluye la minería petrolera.

Fuente: INEGI. Sistema de Cuentas Nacionales de México.

Variación porcentual del ITAEE en actividades secundarias (no incluye minería petrolera) al 1er trimestre de 2020, respecto al mismo trimestre del año anterior, por entidad federativa



Siete estados de la federación tuvieron crecimientos positivos en el ITAEE de las actividades secundarias sin incluir minería petrolera, resaltando Tabasco (11.7%), Colima (10.0%), Sonora (4.2%), Veracruz (4.0%) y Yucatán (1.0%) como los cinco estados con el mayor crecimiento al primer trimestre de 2020.

Chiapas (-17.5%) se ubicó en el lugar 31 por su variación porcentual.

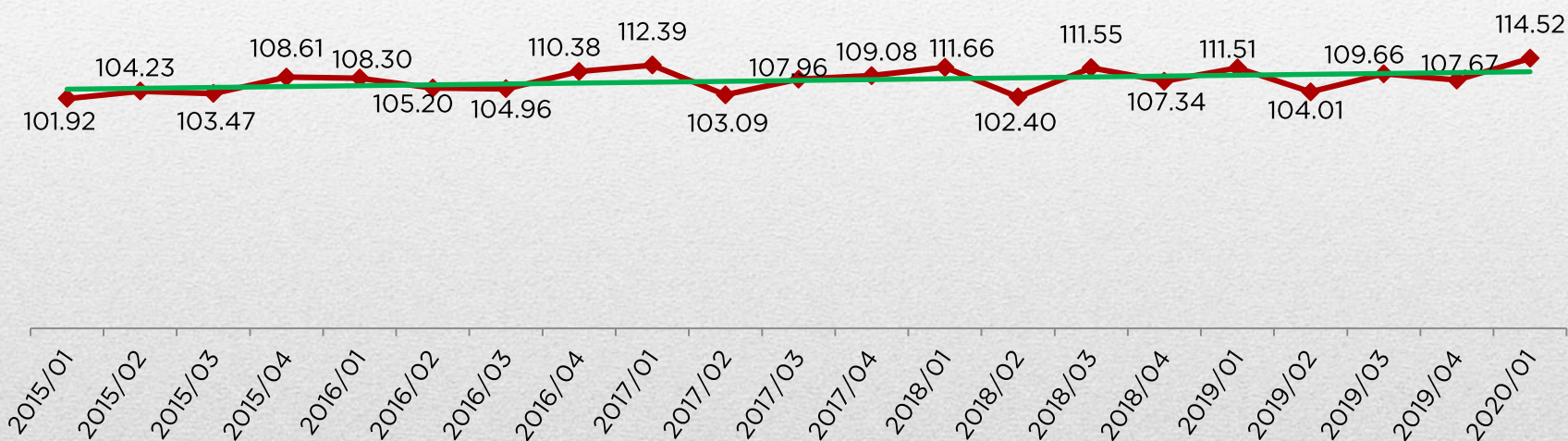
Veinticinco entidades registraron variaciones negativas en el indicador siendo el estado de Baja California Sur el que más se redujo (-27.7%).

Chiapas

Evolución del Indicador Trimestral de la Actividad Económica Estatal (ITAE) Actividades terciarias

Chiapas

Evolución del Indicador Trimestral de Actividad Económica Estatal ITAE Actividades terciarias



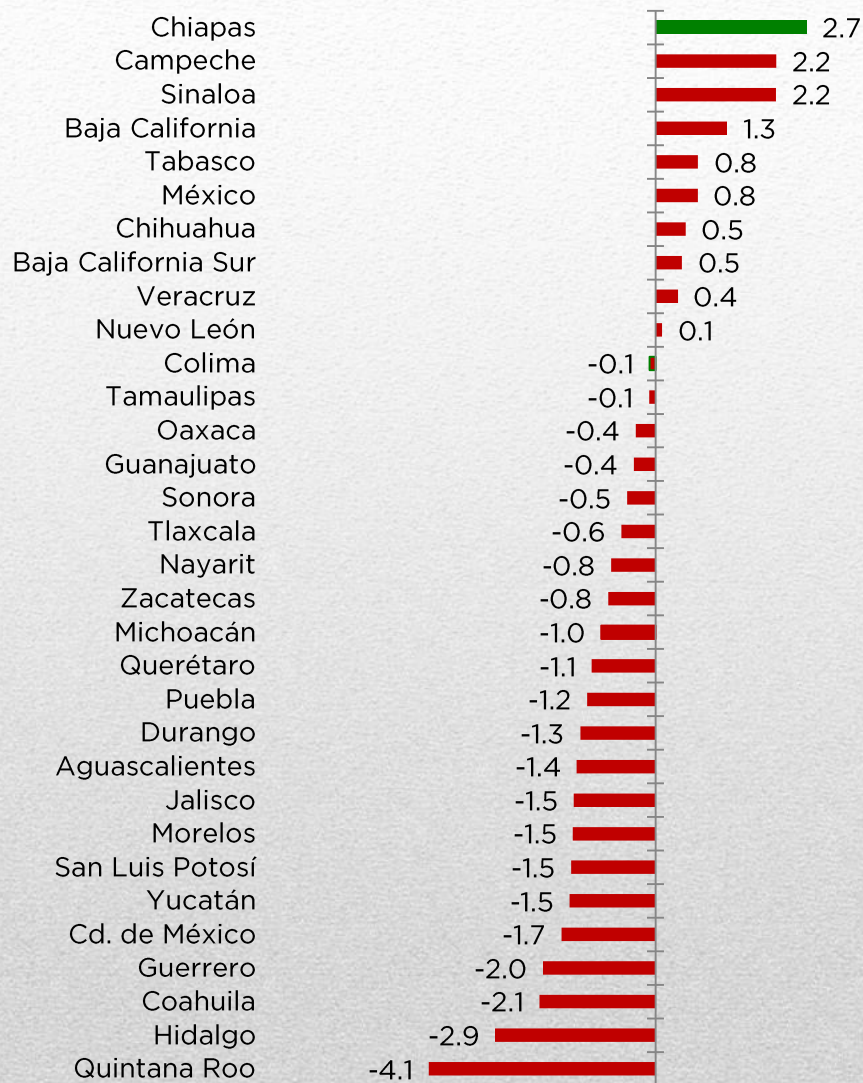
Cifras: revisadas a partir de 2015/01; preliminares a partir de 2019/01

En Chiapas el ITAE de las actividades terciarias al primer trimestre de 2020 aumentó 2.7% en relación al mismo trimestre de 2019; en tanto que también aumentó 6.4% respecto al trimestre anterior.

El comportamiento de la línea de tendencia del indicador muestra que la evolución trimestral es ligeramente positiva, durante los últimos cuatro años el valor de las actividades terciarias aumentó 5.7%.

Fuente: INEGI. Sistema de Cuentas Nacionales de México.

Variación porcentual del ITAEE en actividades terciarias al 1er trimestre de 2020, respecto al mismo trimestre del año anterior, por entidad federativa



Diez entidades del país incrementaron el valor del indicador en las actividades terciarias, destacando Chiapas (2.7%), Campeche (2.2%), Sinaloa (2.2%), Baja California (1.3%) y Tabasco (0.8%) como los cinco estados con el mayor crecimiento al primer trimestre de 2020.

Chiapas (2.7%) se ubicó en el 1er lugar por su variación porcentual.

Veintidós entidades registraron variaciones negativas en el indicador siendo el estado de Quintana Roo (-4.1%) el que más se redujo.

Este reporte es un resumen de las cifras publicadas por el INEGI en <https://www.inegi.org.mx/temas/itaee/default.html#Tabulados> y se elabora por la Dirección de Información Geográfica y Estadística como parte del acervo del Sistema Estatal de Información Estadística y Geográfica, en el marco de su Comité.

En la página del INEGI se presentan tres series del ITAEE: las series desestacionalizadas, la tendencia-ciclo y **las series originales**.

Las cifras presentadas en este documento corresponden a las **series originales** del indicador publicadas por el INEGI, ya que estas series muestran el índice para las entidades con actividades petroleras como es el caso de Chiapas. Debido a esto los datos en el comunicado trimestral del INEGI podrían no coincidir con las series presentadas aquí.

Las cifras de este indicador fueron actualizadas derivado del Cambio de Año Base 2013 del Sistema de Cuentas Nacionales de México (SCNM), el cual consideró la implementación de las recomendaciones internacionales, entre ellas las emitidas por el Fondo Monetario Internacional en el Informe sobre el Cumplimiento de Normas y Códigos 2015 (ROSC por sus siglas en inglés); además, incorporó la versión 2013 del Sistema de Clasificación Industrial de América del Norte (SCIAN 2013).

Nota: Los resultados del Indicador Trimestral de la Actividad Económica Estatal fueron actualizados al incorporarse la última información de la estadística básica disponible, y al realizarse la conciliación de los cálculos trimestrales regionales con los anuales regionales y nacionales de corto plazo del Sistema de Cuentas Nacionales de México, con base en las Cuentas de Bienes y Servicios 2003-2017 (primera versión).

La variación porcentual representa la diferencia entre un valor pasado y uno presente en términos porcentuales respecto del valor pasado.
