

CHIAPAS. INDICADOR TRIMESTRAL DE LA ACTIVIDAD ECONÓMICA ESTATAL

AL 3er. TRIMESTRE DE 2014

FEBRERO 2015

Presentación

En el presente documento se muestran los resultados para el estado de Chiapas del Índice Trimestral de la Actividad Económica Estatal (ITAE) correspondientes al tercer trimestre de 2014 publicados por el INEGI en enero de 2014.

Además de lo anterior, se detalla la evolución de cada uno de los indicadores que componen al índice, con su similar del mismo trimestre del año pasado, esto es para el índice general y los que se elaboran por sector económico.

Asimismo muestra de manera grafica la serie de datos para el indicador de los últimos cinco años.

Este documento se elabora por la Dirección de Geografía, Estadística e Información de la Secretaría de Planeación al aparecer publicados los resultados de cada trimestre por parte del INEGI, y se sustituye en el sitio web del CEIEG.

Indicador Trimestral de la Actividad Económica Estatal (ITAEE)

El ITAEE es un indicador trimestral de coyuntura que ofrece un panorama sobre la evolución macroeconómica y se publica con desagregación para las tres grandes actividades económicas: primarias, secundarias y terciarias y por entidad federativa.

Este indicador ofrece un panorama sobre la evolución de la actividad económica de las entidades federativas del país ya que incorpora información preliminar de distintas actividades económicas como las agropecuarias, industriales, comerciales y de servicios, por lo que debe considerarse como un indicador de tendencia o dirección de la economía a nivel estatal en el corto plazo ya que sigue los mismos principios y normas contables del cálculo anual del PIB estatal.

El promedio de los cuatro trimestres del último año del ITAEE puede considerarse como un indicador preliminar de la dirección que lleva el Producto Interno Bruto por Entidad Federativa de ese año.

Al igual que en todos los productos derivados del Sistema de Cuentas Nacionales de México, para la obtención de sus resultados se incorporaron los conceptos y metodologías en materia de contabilidad nacional, sugeridas por organismos internacionales como la Organización de Naciones Unidas, el Banco Mundial, el Fondo Monetario Internacional, entre otras; dichas recomendaciones se encuentran plasmadas en el Manual del Sistema de Cuentas Nacionales 1993. ([ver documento metodológico](#))

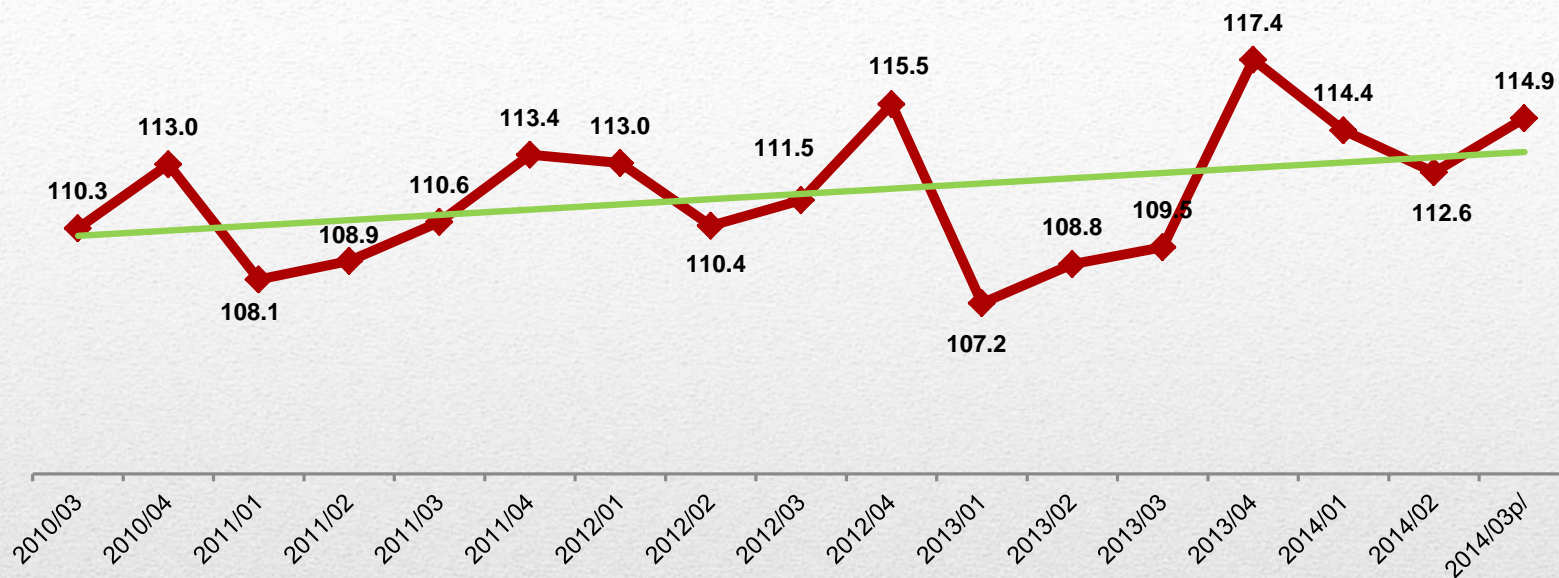
INEGI
BOLETÍN DE PRENSA NÚM. 21/15
29 DE ENERO DE 2015
AGUASCALIENTES, AGS.

Las cifras de este indicador fueron actualizadas al incorporarse la última información de la estadística básica disponible y al realizarse la conciliación de los cálculos trimestrales regionales con los anuales regionales y nacionales de corto plazo del Sistema de Cuentas Nacionales de México, con base en las Cuentas de Bienes y Servicios 2008-2013 (primera versión).

Ver fuente de información: <http://www.inegi.org.mx/sistemas/bie/>

Chiapas

Evolución del Indicador Trimestral de Actividad Económica (ITAE) Total de las actividades económicas (Incluye minería petrolera)



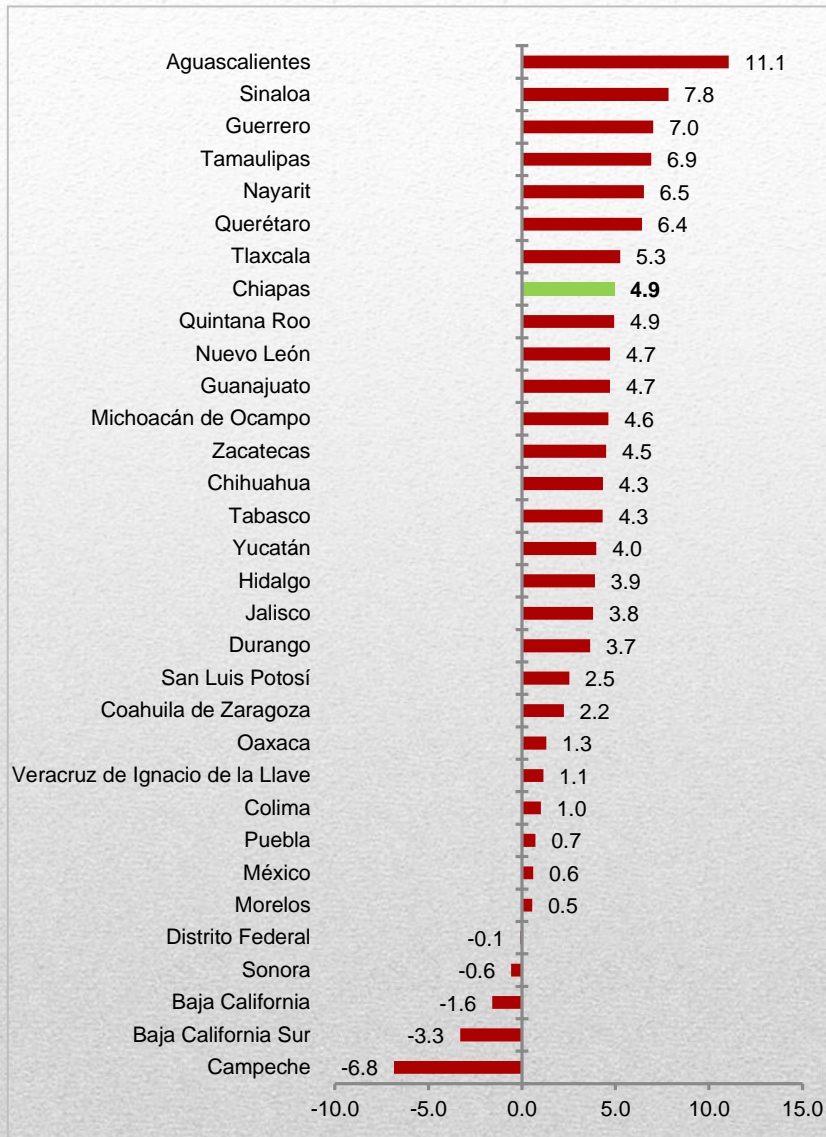
Cifras preliminares: p/ A partir de 2014/03

En Chiapas, el ITAE, incluyendo la actividad de extracción de petróleo y gas, tuvo un incremento de 4.9% en relación al tercer trimestre de 2013, ocupando el octavo lugar a nivel nacional dentro de las entidades con mayor avance en su actividad económica, alcanzando el valor más alto de los últimos 5 años para el tercer trimestre.

El incremento del ITAE entre el segundo y tercer trimestre de 2014 fue de 2.0%, mayor al del mismo periodo del año pasado que creció solo 0.6%.

Si desea consultar el tabulado con información a partir del año 2010 haga click [aquí](#).

Variación porcentual del ITAEE (total de la economía con actividad petrolera) al 3er trimestre de 2014, respecto al mismo trimestre del año anterior, por entidad federativa

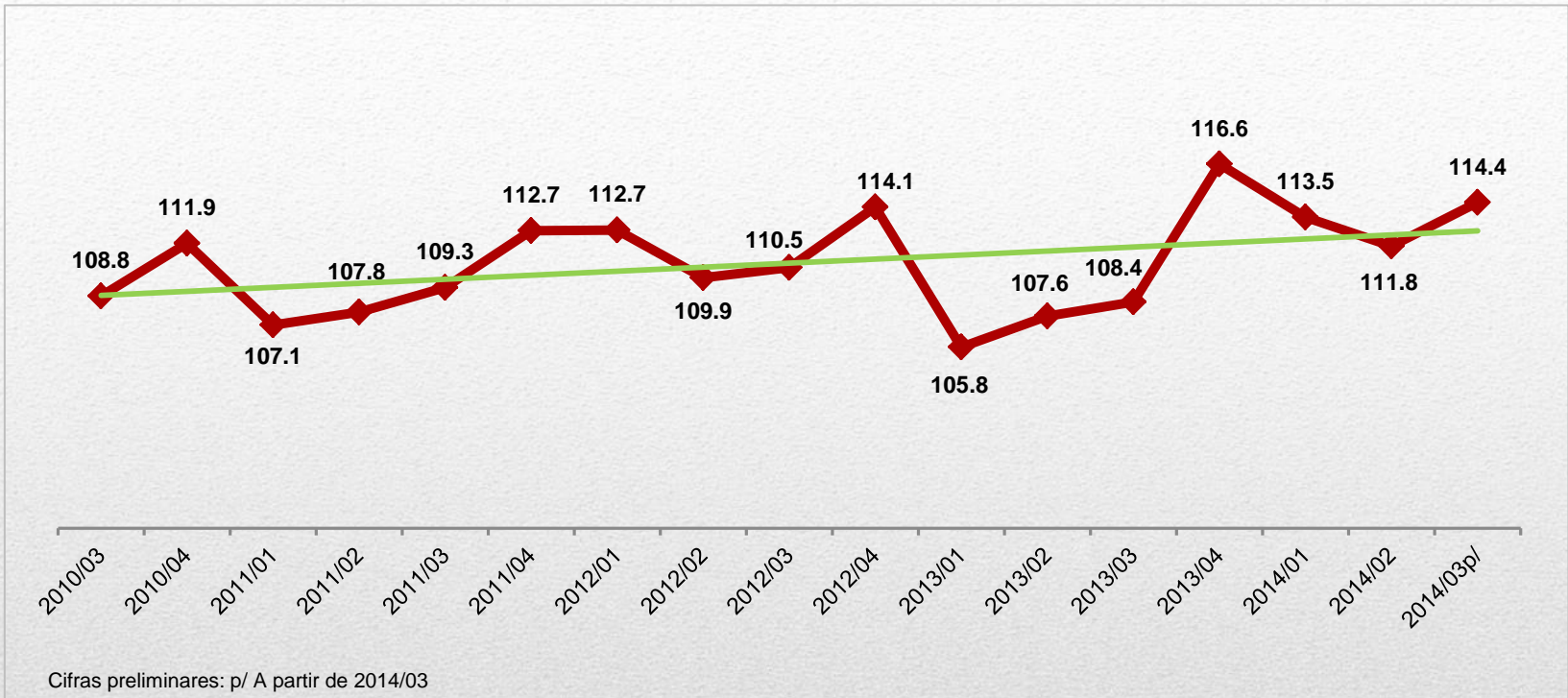


Chiapas ocupó el octavo lugar nacional por el crecimiento de su actividad económica entre el tercer trimestre de 2014 y el de 2013, por encima de estados como Nuevo León, Estado de México, D.F. y Jalisco.

Por lo anterior, también ocupó el primer lugar de los estados de la región sur sureste en esta medición de tendencia de crecimiento económico.

Chiapas

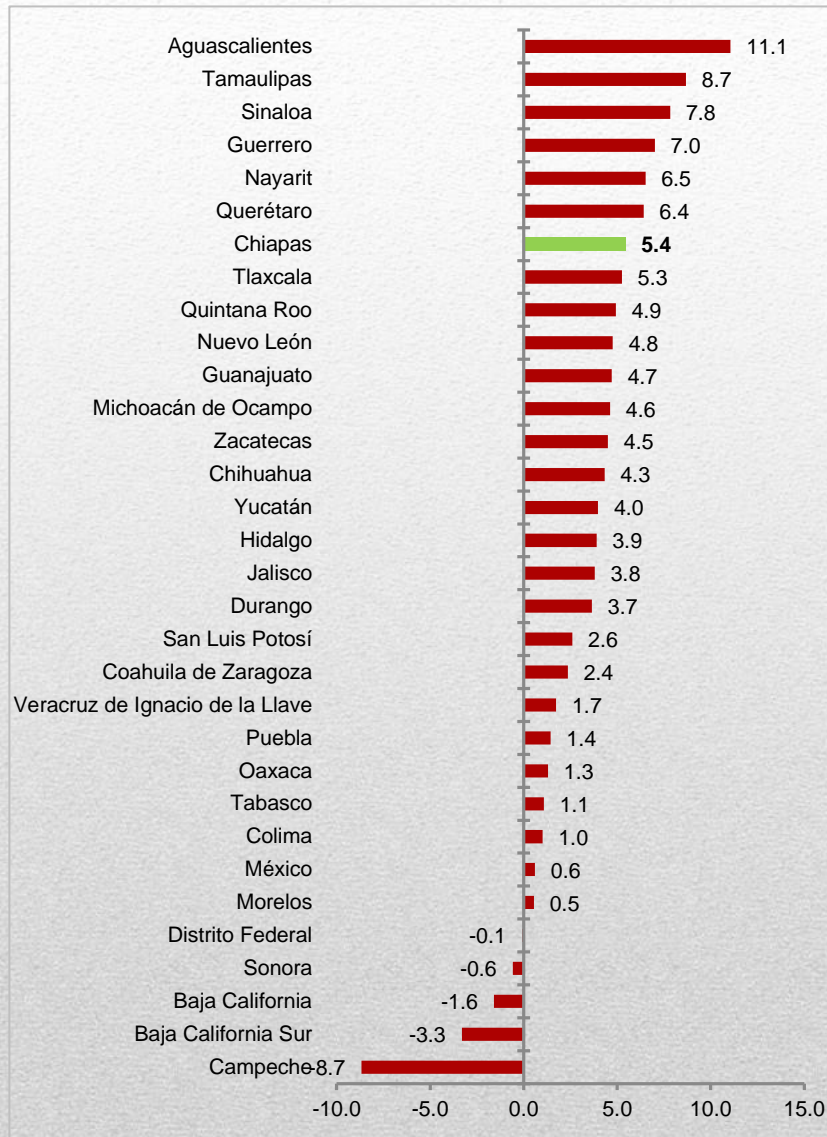
Evolución del Indicador Trimestral de Actividad Económica (ITAE) Total de las actividades económicas (No incluye minería petrolera)



El ITAEE, sin incluir minería petrolera, al 3er trimestre de 2014 creció 5.5% en comparación al tercer trimestre de 2013, esto es, tuvo un mayor crecimiento la economía descartando la actividad extractiva de petróleo y gas.

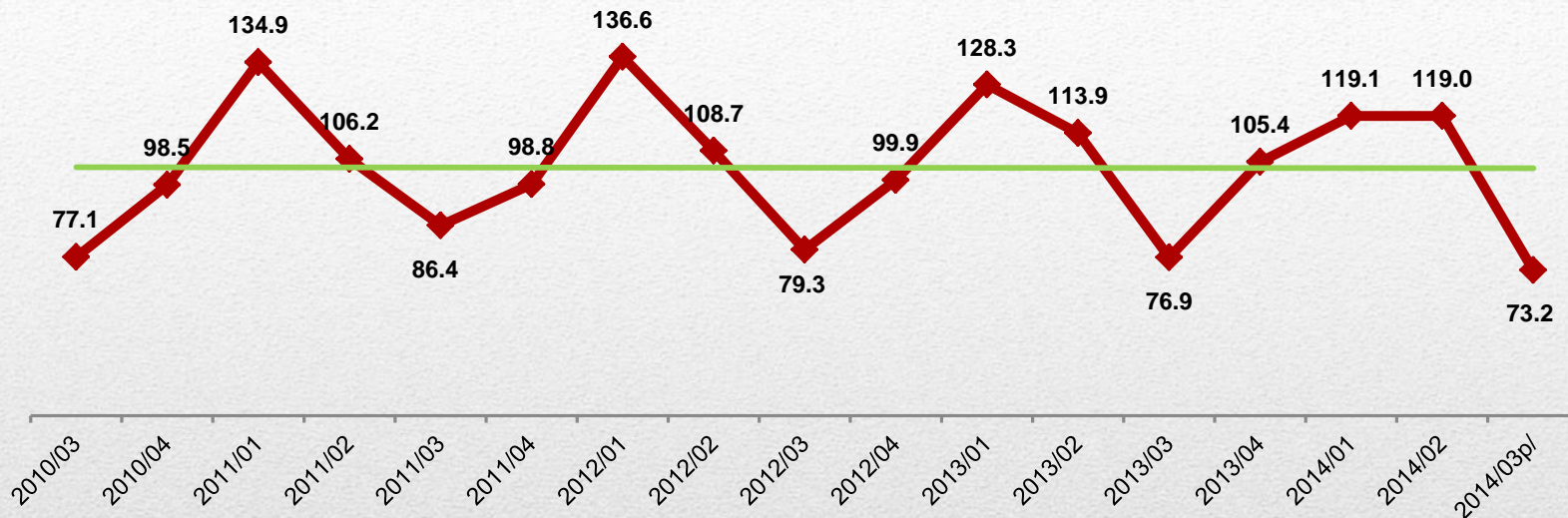
Respecto al segundo trimestre de 2014 el índice creció 2.3% en tanto que en el mismo periodo del año pasado solo creció 0.7%

Variación porcentual del ITAEE (total de la economía sin actividad petrolera) al 3er trimestre de 2014, respecto al mismo trimestre del año anterior, por entidad federativa.



El crecimiento económico de Chiapas, sin considerar la producción de petróleo y gas natural, es mayor que si se incluyeran esas actividades, dándole el séptimo lugar en el contexto nacional por la variación registrada entre el tercer trimestre de 2014 y el de 2013.

Chiapas Evolución del Indicador Trimestral de Actividad Económica (ITAE) Actividades primarias



Cifras preliminares: p/ A partir de 2014/03

Las actividades primarias incluyen la agricultura; cría y explotación de animales; aprovechamiento forestal; pesca y caza.

En las actividades primarias, el ITAE al 3er. Trimestre de 2014 presenta un descenso de 4.9% en relación al mismo trimestre del año anterior, mostrando una clara tendencia de desaceleración del sector desde 2011, alcanzando con el último dato la cifra histórica más baja del ITAE agropecuario en los últimos 5 años.

Variación porcentual del ITAEE en actividades primarias al 3er trimestre de 2014, respecto al mismo trimestre del año anterior, por entidad federativa



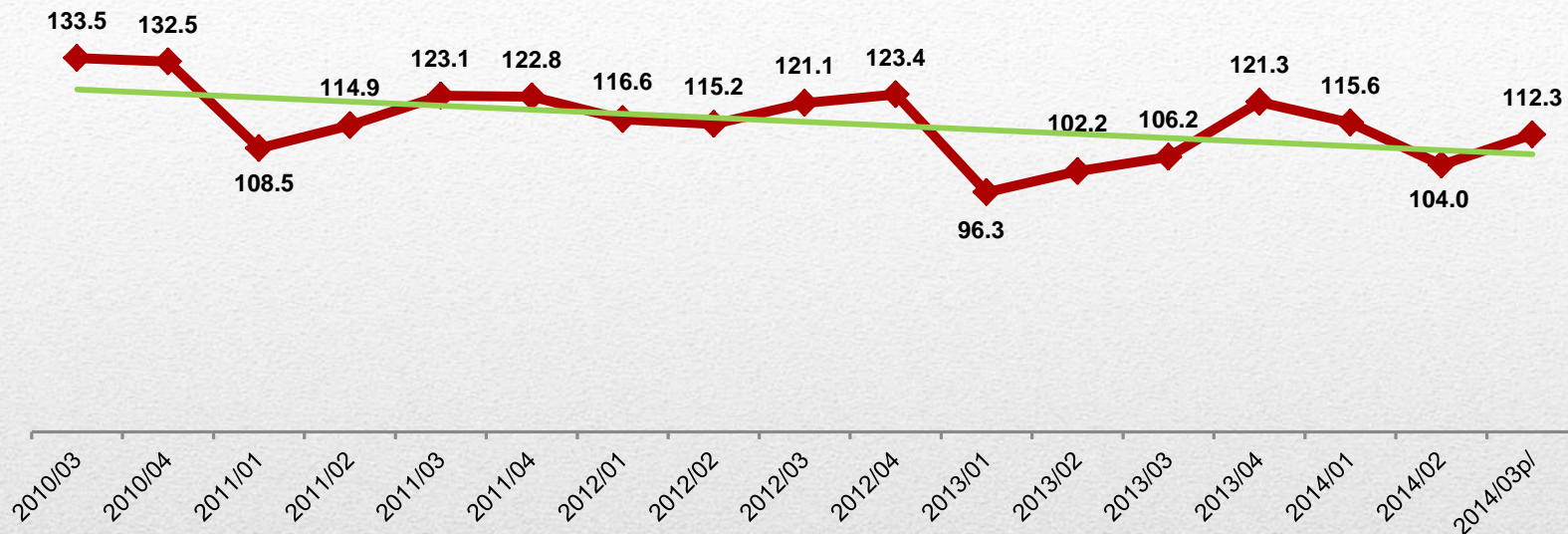
Por la variación anual registrada del ITAEE en actividades primarias, Chiapas se ubicó en la posición número 28 a nivel nacional debido a un decremento del índice en el último trimestre, tendencia que se ha observado desde hace algunos años.

Los estados ubicados en los primeros lugares que son importantes productores agrícolas de cultivos diferentes al maíz son los que han mostrado una tendencia de crecimiento en este sector, en tanto que entidades con superficies importantes sembradas de maíz no ocupan las primeras posiciones, como Jalisco y Chiapas.

Los rendimientos del maíz y los precios de los productos agrícolas que se cultivan en Chiapas no impactan en el crecimiento económico de este sector.

Chiapas

Evolución del Indicador Trimestral de Actividad Económica (ITAE) en las Actividades secundarias (Incluye minería petrolera)

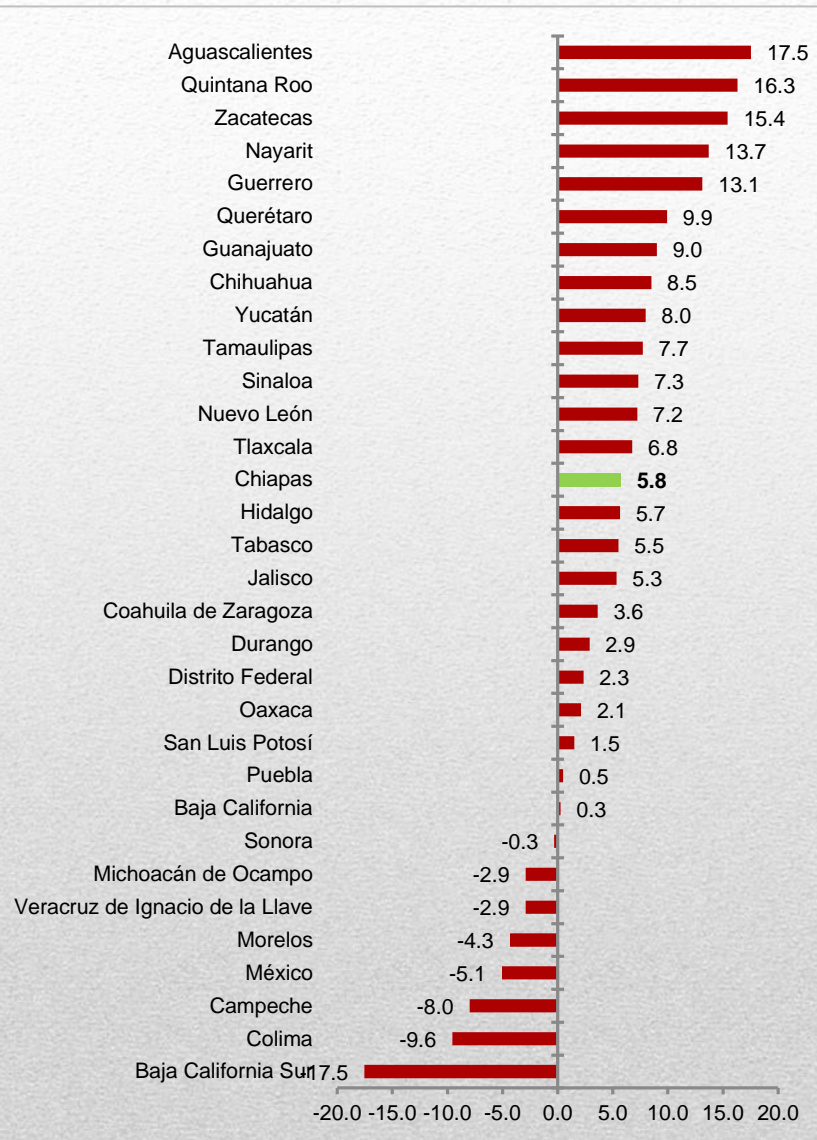


Cifras preliminares: p/ A partir de 2014/03

Las actividades secundarias incluyen la minería; la producción de petróleo y gas, la generación, transmisión y distribución de energía eléctrica; suministro de agua y de gas por ductos al consumidor final; la construcción e industrias manufactureras.

En Chiapas, el ITAE en las actividades secundarias que incluyen la minería petrolera al 3er. trimestre de 2014, registró un crecimiento de 5.7% en relación al mismo trimestre del año anterior, y 8% respecto al trimestre anterior.

Variación porcentual del ITAEE en actividades secundarias con actividad petrolera al 3er trimestre de 2014, respecto al mismo trimestre del año anterior, por entidad federativa



Por la variación anual registrada, Chiapas se ubicó en la posición número 14 a nivel nacional en el crecimiento económico del sector secundario de la economía incluyendo la extracción de petróleo y gas natural.

En la región sur sureste, Chiapas ocupó el segundo lugar después de Yucatán, pero por encima de Tabasco, Puebla y Veracruz.

Ninguno de los estados del país con actividad de producción de petróleo y gas natural, se encuentra entre los primeros lugares de crecimiento, lo que denota una reducción generalizada de la participación de esta actividad específica en el sector secundario..

Chiapas

Evolución del Indicador Trimestral de Actividad Económica (ITAE)E

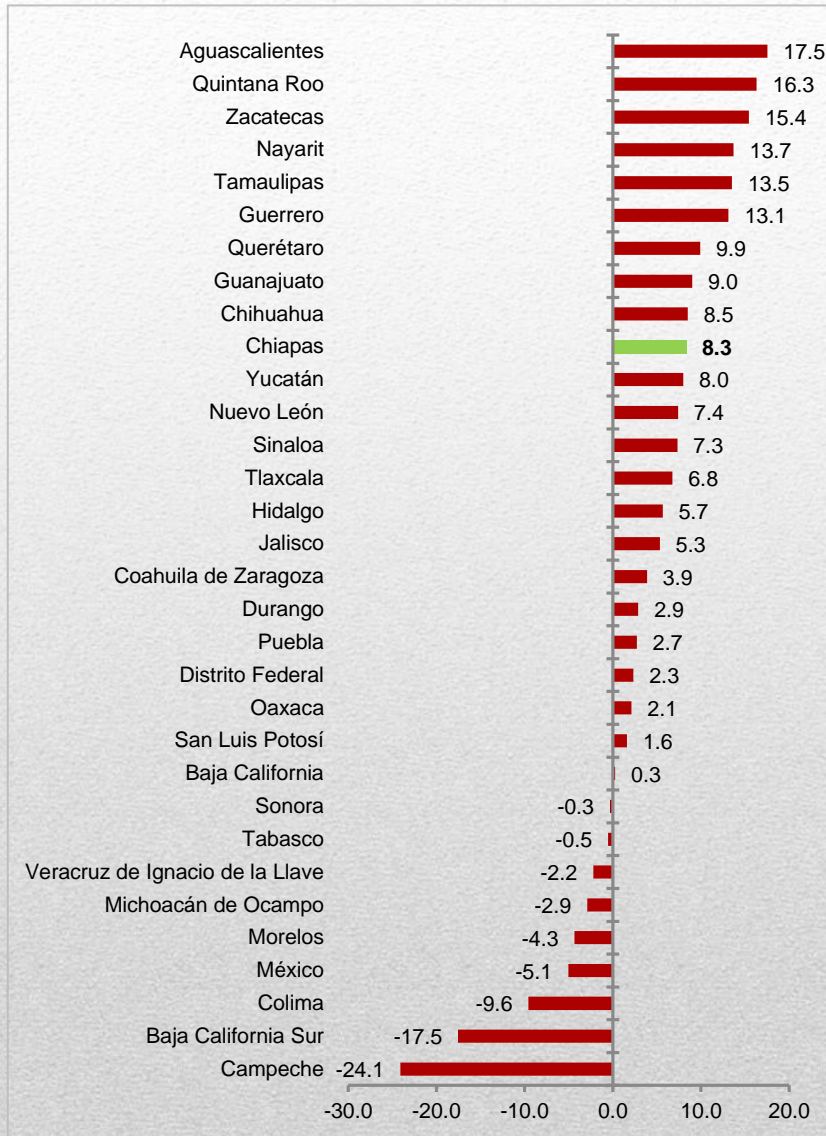
Actividades secundarias (Sin incluir minería petrolera)



Para efecto de comparación, se muestra el ITAE en actividades secundarias de Chiapas sin considerar la minería petrolera. La minería petrolera se conforma por la extracción de petróleo y gas, y la perforación de pozos petroleros y de gas

El ITAE, en actividades secundarias sin incluir minería petrolera, en Chiapas al 3er. Trimestre de 2014 presenta un crecimiento de 8.3% en relación al mismo trimestre del año anterior y casi 12% respecto al segundo trimestre de 2014, cuando el año pasado en ese periodo creció 5.7%.

Variación porcentual del ITAEE en actividades secundarias sin actividad petrolera al 3er trimestre de 2014, respecto al mismo trimestre del año anterior, por entidad federativa

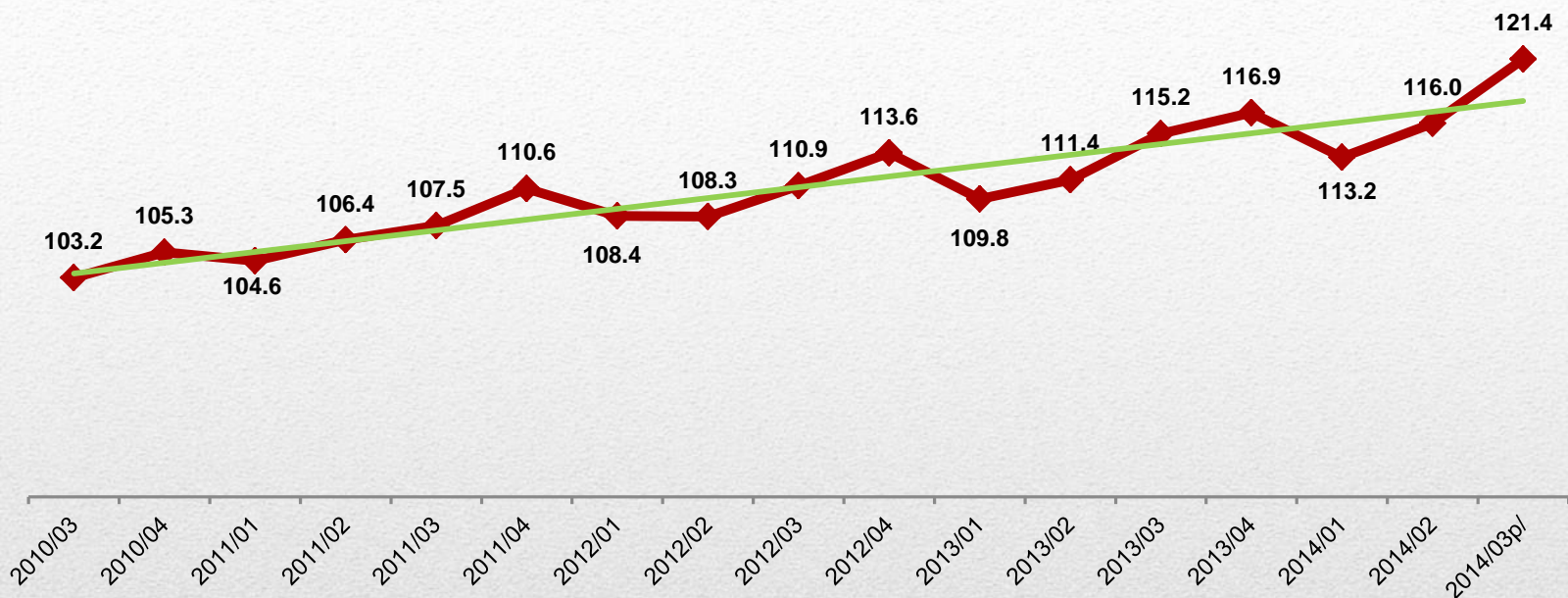


Descontando la minería petrolera, Chiapas mejora su posición en el entorno nacional, y se coloca en el décimo lugar nacional de crecimiento del sector secundario entre el tercer trimestre de 2013 y el de 2014 por encima de entidades como Nuevo León, Jalisco, Distrito Federal y Estado de México.

Incluso, sin considerar a la minería petrolera, ocupa el primer lugar de crecimiento en la región sur sureste seguido del estado de Yucatán.

Chiapas

Evolución del Indicador Trimestral de Actividad Económica (ITAE) Actividades terciarias



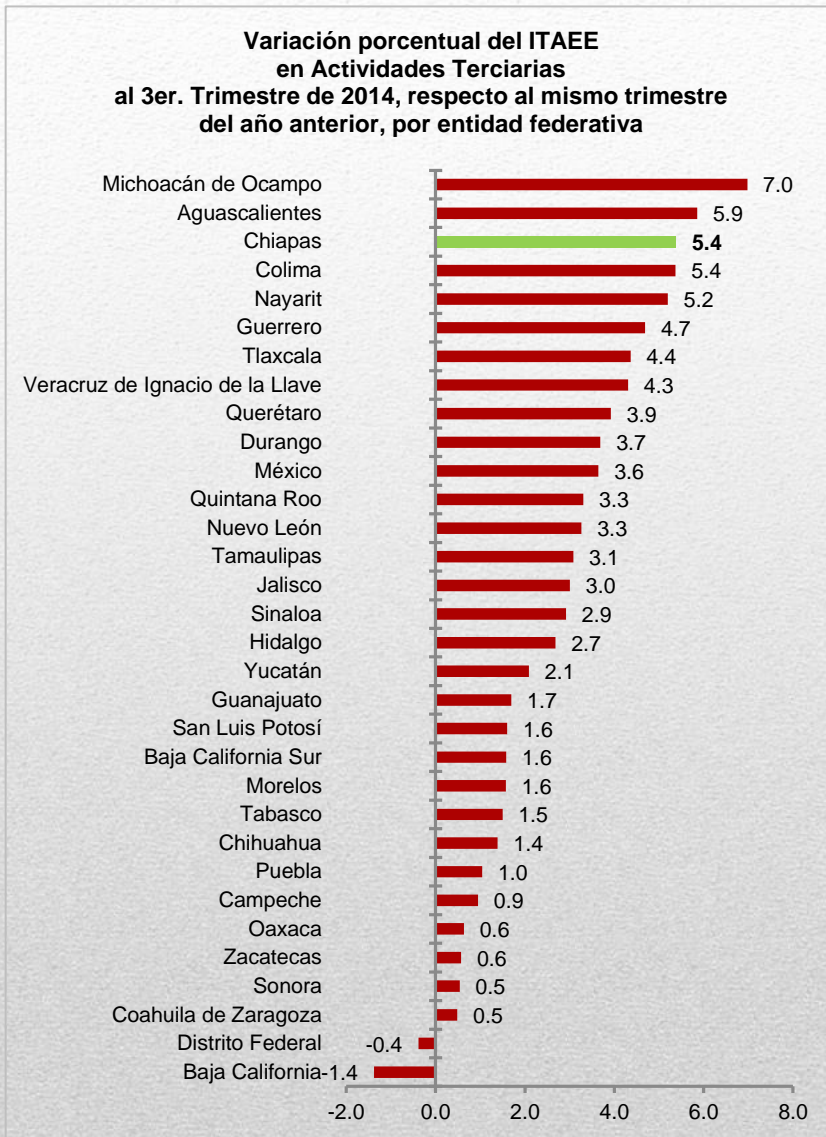
Cifras preliminares: p/ A partir de 2014/03

Las actividades terciarias incluyen las relacionadas con los servicios (comercio; transportes; correos y almacenamiento; información en medios masivos; inmobiliarios y de alquiler de bienes muebles e intangibles; profesionales, científicos y técnicos; alojamiento temporal y de preparación de alimentos y bebidas).

En Chiapas en actividades terciarias, el ITAE, al 3er. Trimestre de 2014 creció 5.4% en relación al mismo trimestre del año anterior.

Entre el segundo y tercer trimestre de 2014 el índice en el sector comercio y servicios creció también 5.4% alcanzando la última cifra el nivel más alto en la historia de la entidad.

Variación porcentual del ITAEE en actividades terciarias al 3er trimestre de 2014, respecto al mismo trimestre del año anterior, por entidad federativa



Chiapas, en lo que se refiere al crecimiento económico en las actividades de comercio y servicios, ocupó el tercer lugar nacional con mayor crecimiento, solo después de Michoacán y Aguascalientes, lo anterior durante el periodo comprendido entre el tercer trimestre de 2013 y del 2014, esto le valió para ubicarse como el primer lugar en la región sur sureste del país, seguido de Veracruz.