

CHIAPAS

INDICADOR TRIMESTRAL DE LA ACTIVIDAD ECONÓMICA ESTATAL

AL 1ER. TRIMESTRE DE 2015

AGOSTO 2015

Presentación

En el presente documento se muestran los resultados para el estado de Chiapas del Índice Trimestral de la Actividad Económica Estatal (ITAAEE) correspondientes al primer trimestre de 2015 publicados por el INEGI en agosto del mismo año.

Además de lo anterior, se detalla la evolución de cada uno de los indicadores que componen al índice, con su similar del mismo trimestre del año anterior, esto es para el índice general y los que se elaboran por sector económico.

Asimismo muestra de manera gráfica la serie de datos para el indicador de los últimos cinco años.

Este documento se elabora por la Dirección de Geografía, Estadística e Información de la Secretaría de Planeación al aparecer publicados los resultados de cada trimestre por parte del INEGI, y se sustituye en el sitio web del CEIEG.

Indicador Trimestral de la Actividad Económica Estatal (ITAE)

El ITAE es un indicador trimestral de coyuntura que ofrece un panorama sobre la evolución macroeconómica y se publica con desagregación por entidad federativa para las tres grandes actividades económicas: primarias, secundarias y terciarias.

Ofrece un panorama sobre la evolución de la actividad económica de las entidades federativas del país ya que incorpora información preliminar de distintas actividades económicas como las agropecuarias, industriales, comerciales y de servicios, por lo que debe considerarse como un indicador de tendencia o dirección de la economía a nivel estatal en el corto plazo ya que sigue los mismos principios y normas contables del cálculo anual del PIB estatal.

El promedio de los cuatro trimestres del último año del ITAE puede considerarse como un indicador preliminar de la dirección que lleva el Producto Interno Bruto por Entidad Federativa de ese año.

Al igual que en todos los productos derivados del Sistema de Cuentas Nacionales de México, para la obtención de sus resultados se incorporaron los conceptos y metodologías en materia de contabilidad nacional, sugeridas por organismos internacionales como la Organización de Naciones Unidas, el Banco Mundial, el Fondo Monetario Internacional, entre otras; dichas recomendaciones se encuentran plasmadas en el Manual del Sistema de Cuentas Nacionales 1993. ([ver documento metodológico](#))

INEGI
BOLETÍN DE PRENSA NÚM. 295/15
30 DE JULIO DE 2015
AGUASCALIENTES, AGS.

Las cifras de este indicador fueron revisadas al incorporarse la última información estadística básica disponible y realizarse la conciliación de los cálculos trimestrales con los anuales del Sistema de Cuentas Nacionales de México, con base en las Cuentas de Bienes y Servicios 2013 y del Producto Interno Bruto por entidad federativa 2013 (ambos con cifras revisadas).

Ver fuente de información: <http://www.inegi.org.mx/sistemas/bie/>

Chiapas

Evolución del Indicador Trimestral de la Actividad Económica (ITAE)

Total de las actividades económicas (incluye minería petrolera)



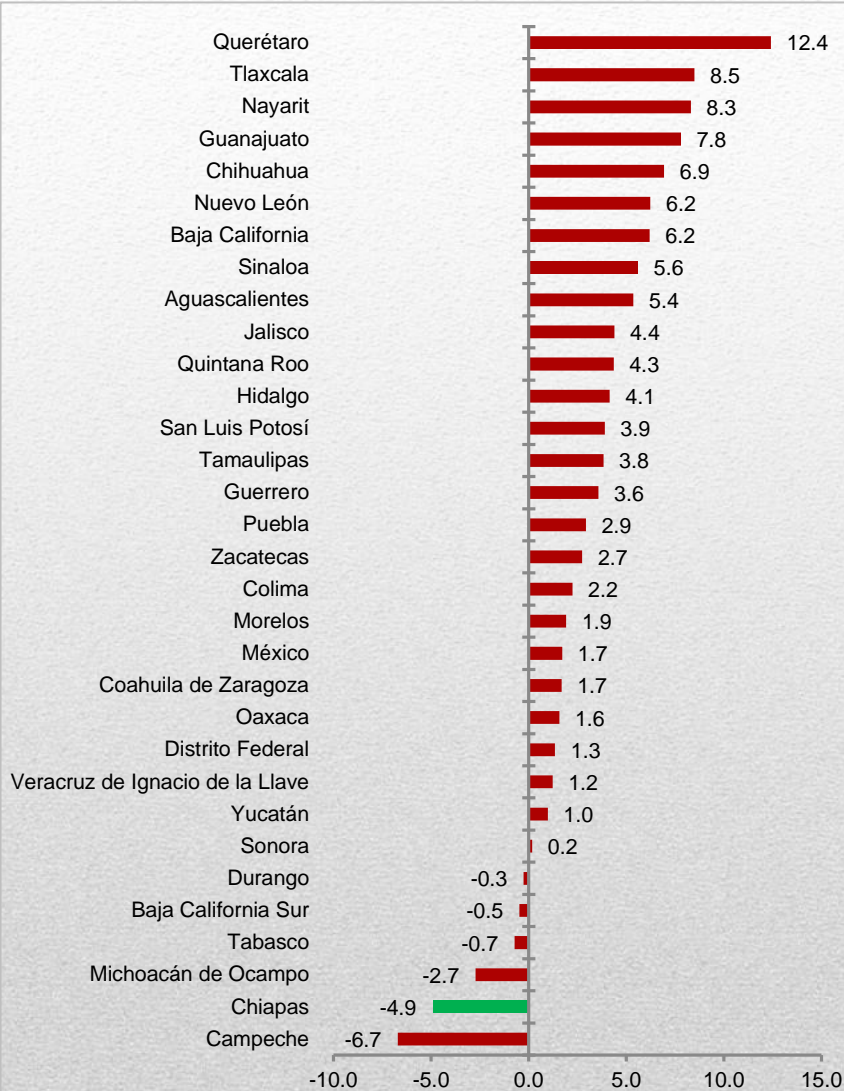
Cifras preliminares: p1/ A partir de 2015/01
Cifras revisadas: r1/ A partir de 2013/01

En Chiapas, el ITAEE, incluyendo la actividad de extracción de petróleo y gas, en el periodo comprendido entre el 4º trimestre de 2014 y 1er trimestre de 2015 registró una variación negativa de -5.5%; por su parte la variación anual tuvo una disminución de -4.9% en relación al 1er trimestre de 2014, ocupando el lugar número 31 a nivel nacional por la variación de su actividad económica.

Si desea consultar el tabulado con información a partir del año 2010 haga click [aquí](#).

Fuente: INEGI. Sistema de Cuentas Nacionales de México.

Variación porcentual del ITAEE Total de la economía (incluye minería petrolera) al 1er. trimestre de 2015, respecto al mismo trimestre del año anterior, por entidad federativa

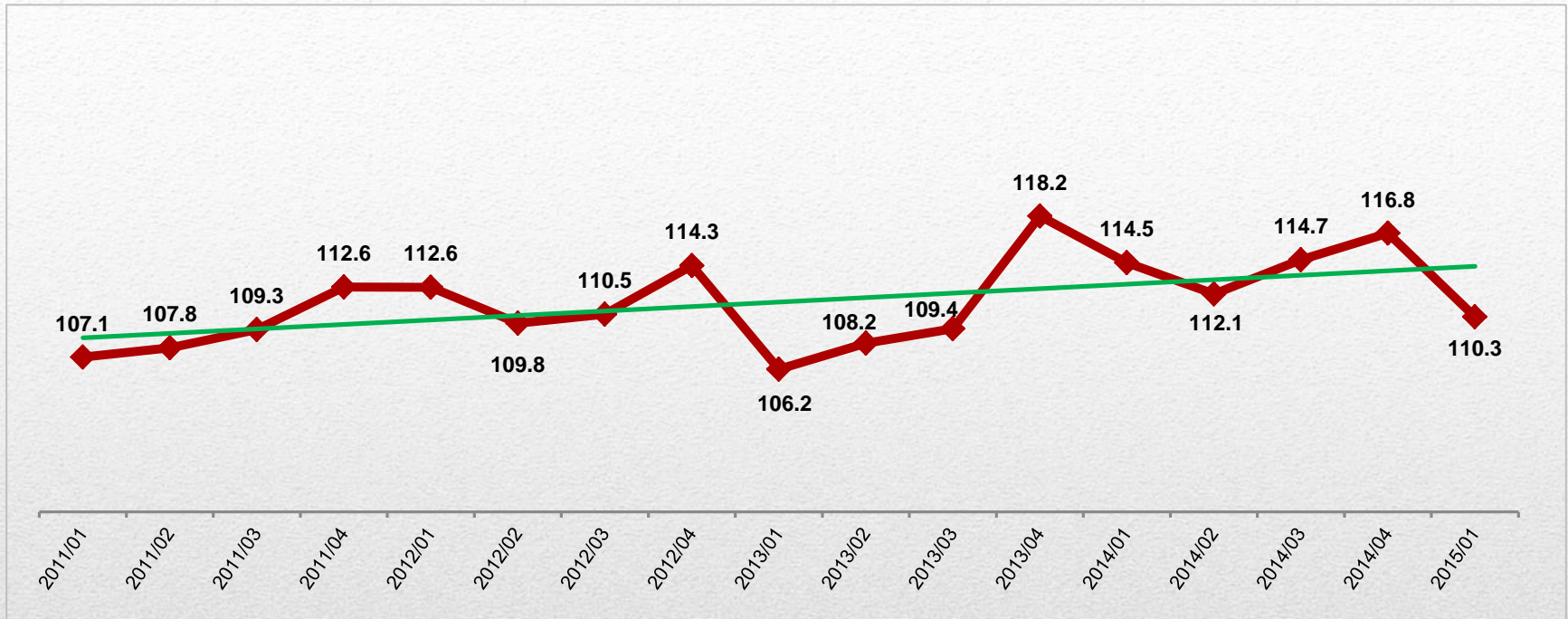


Chiapas ocupó el lugar 31 a nivel nacional por la variación porcentual de su actividad económica entre el primer trimestre de 2014 y el de 2015.

Chiapas

Evolución del Indicador Trimestral de la Actividad Económica (ITAAE)

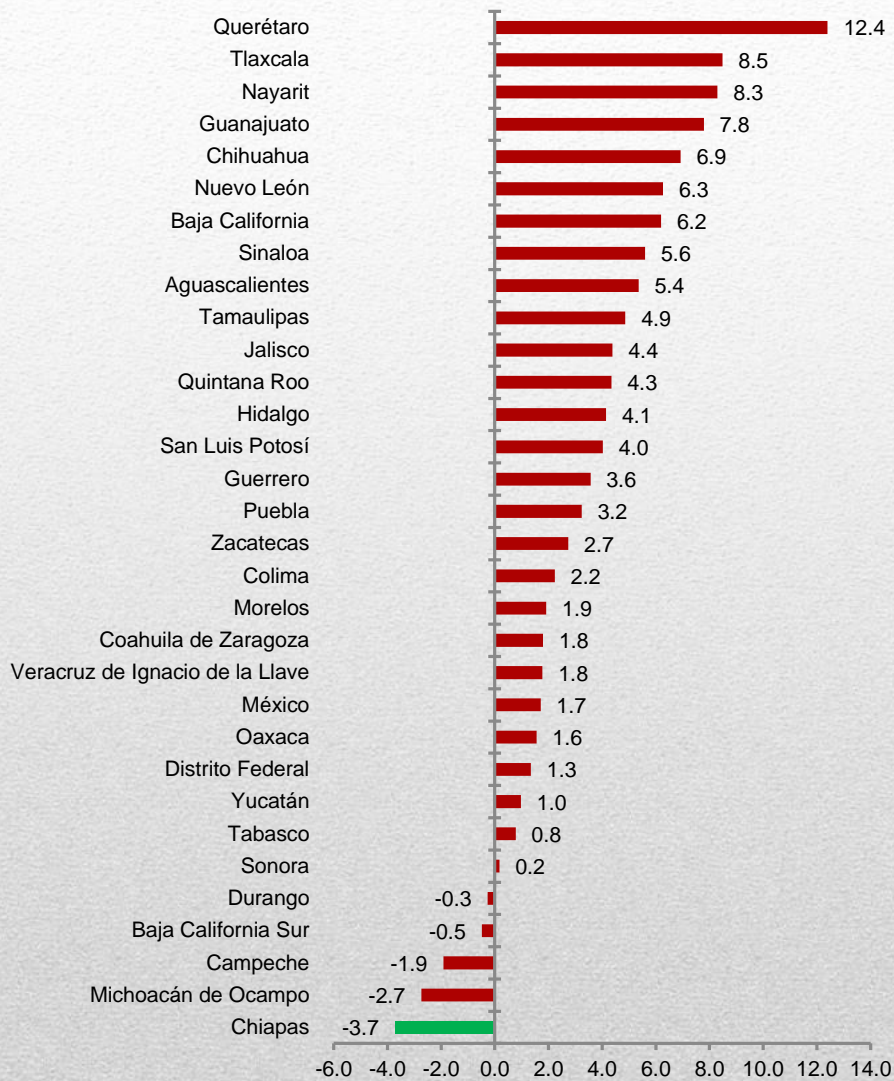
Total de las actividades económicas (no incluye minería petrolera)



El ITAAE, sin incluir minería petrolera, al 1er. trimestre de 2015 disminuyó -3.7% en comparación al 1er trimestre de 2014.

Respecto al 4to trimestre de 2014 el índice presenta un descenso de -5.6% en tanto que en el mismo periodo del año pasado el descenso fue de -3.1 por ciento.

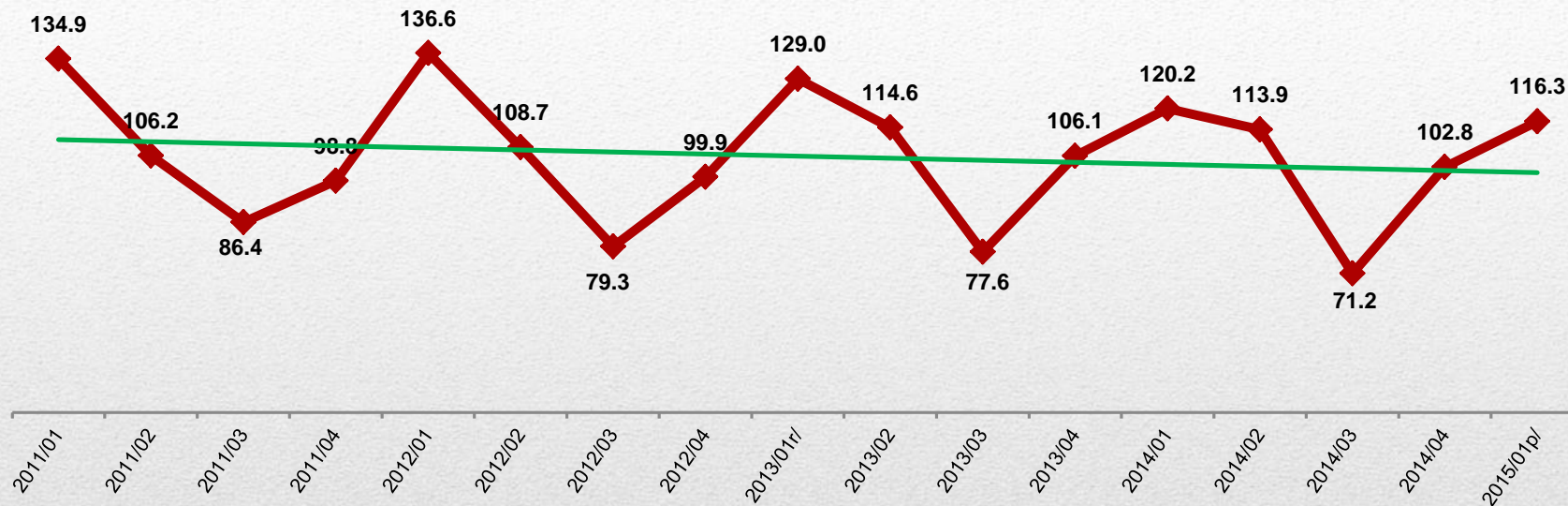
**Variación porcentual del ITAEE Total de la economía (no incluye minería petrolera)
al 1er. trimestre de 2015, respecto al mismo trimestre del año anterior, por entidad federativa.**



El ITAEE de Chiapas al 1er trimestre de 2015, sin considerar la producción de petróleo y gas natural, presenta una disminución de -3.7% en relación al mismo trimestre del año anterior.

Chiapas

Evolución del Indicador Trimestral de la Actividad Económica (ITAE) Actividades primarias

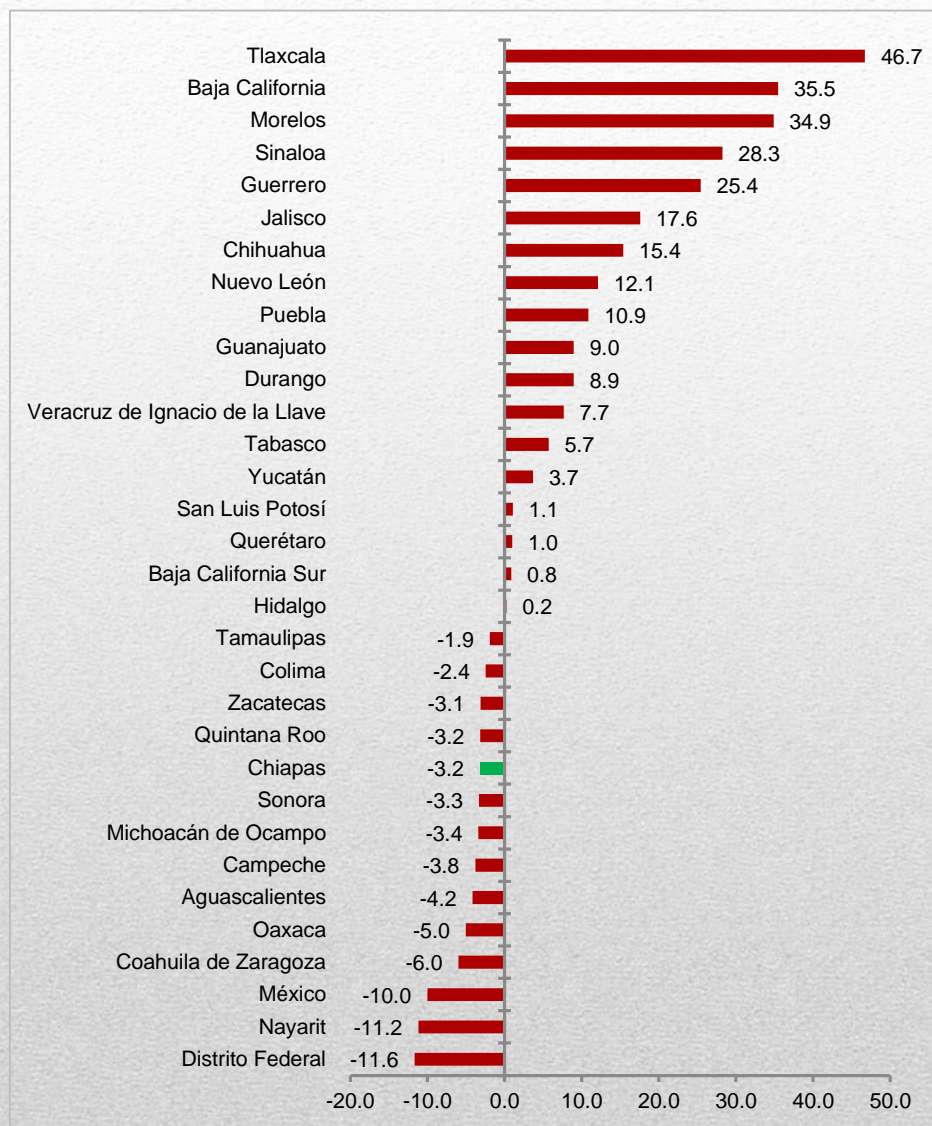


Cifras preliminares: p1/ A partir de 2015/01
Cifras revisadas: r1/ A partir de 2013/01

Las actividades primarias incluyen la agricultura; cría y explotación de animales; aprovechamiento forestal; pesca y caza.

En las actividades primarias, el ITAE al 1er. Trimestre de 2015 con respecto al 4to. Trimestre de 2014 presenta un aumento de 13.2%; mientras que en relación al mismo trimestre del año anterior, 1er Trimestre de 2014, registro un descenso del 3.2%.

Variación porcentual del ITAEE en actividades primarias al 1er. trimestre de 2015, respecto al mismo trimestre del año anterior, por entidad federativa



Por la variación anual registrada del ITAEE en actividades primarias, Chiapas se ubicó en la posición número 23 a nivel nacional.

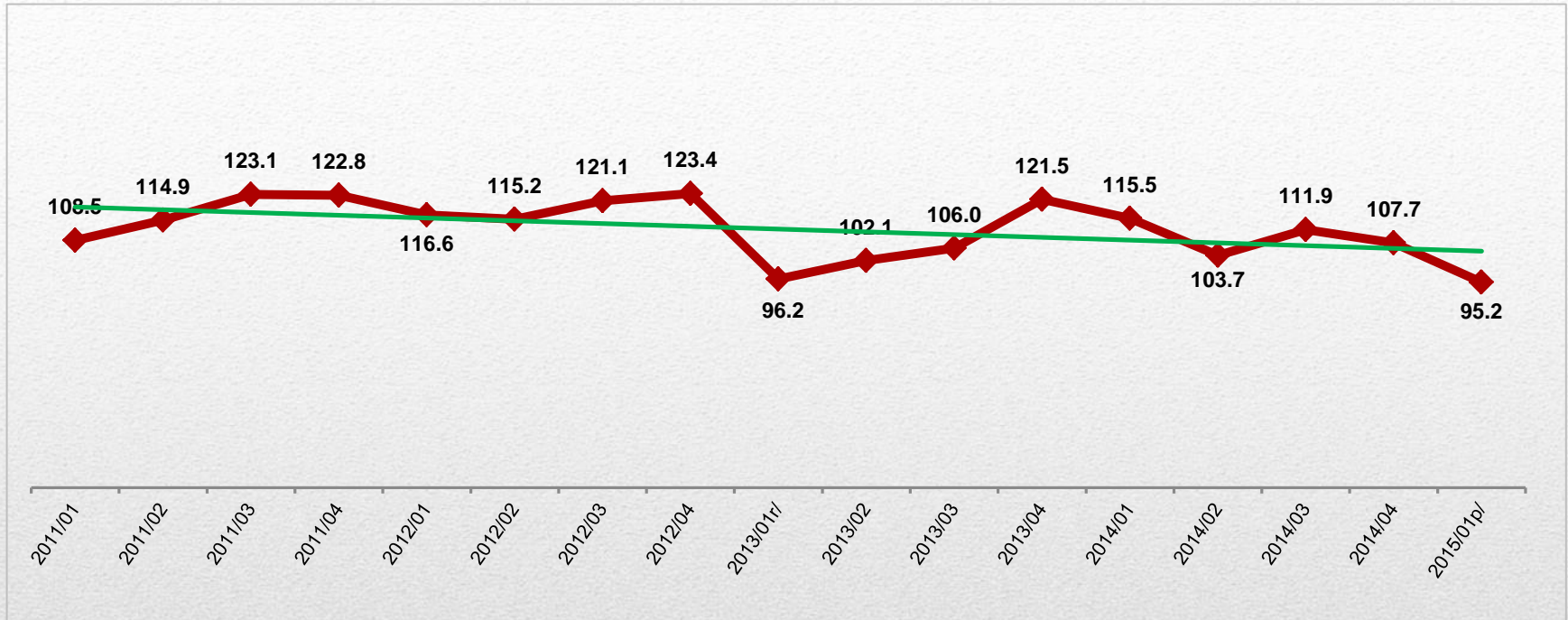
Los estados ubicados en los primeros lugares que son importantes productores agrícolas de cultivos diferentes al maíz son los que han mostrado una tendencia de crecimiento en este sector, en tanto que entidades con superficies importantes sembradas de maíz no ocupan las primeras posiciones, como Jalisco y Chiapas.

Los rendimientos del maíz y los precios de los productos agrícolas que se cultivan en Chiapas no impactan en el crecimiento económico de este sector.

Chiapas

Evolución del Indicador Trimestral de Actividad Económica (ITAE)E)

Actividades secundarias (incluye minería petrolera)

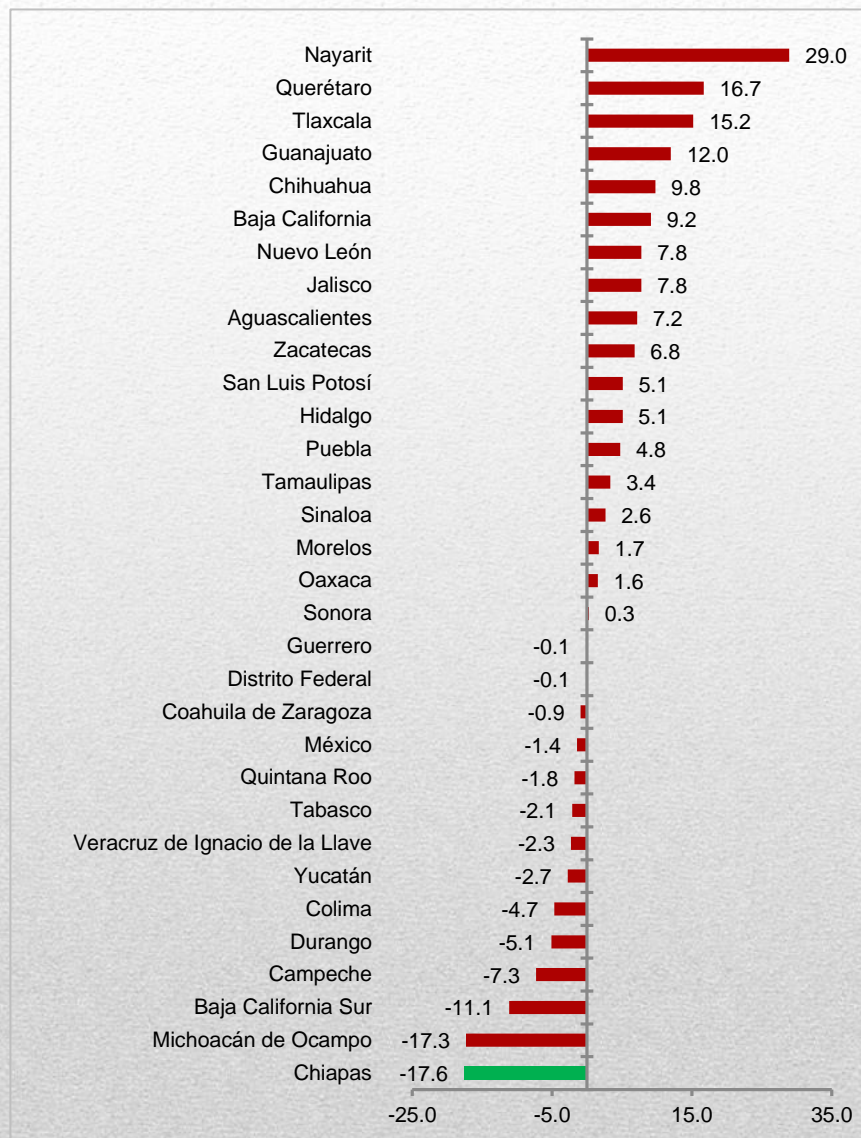


Cifras preliminares: p1/ A partir de 2015/01
Cifras revisadas: r1/ A partir de 2013/01

Las actividades secundarias incluyen la minería; la producción de petróleo y gas, la generación, transmisión y distribución de energía eléctrica; suministro de agua y de gas por ductos al consumidor final; la construcción e industrias manufactureras.

En Chiapas, el ITAE en las actividades secundarias que incluyen la minería petrolera al 1er. trimestre de 2015, registró una disminución de -17.6% en relación al mismo trimestre del año anterior, y de -11.6% respecto al 4to trimestre de 2014.

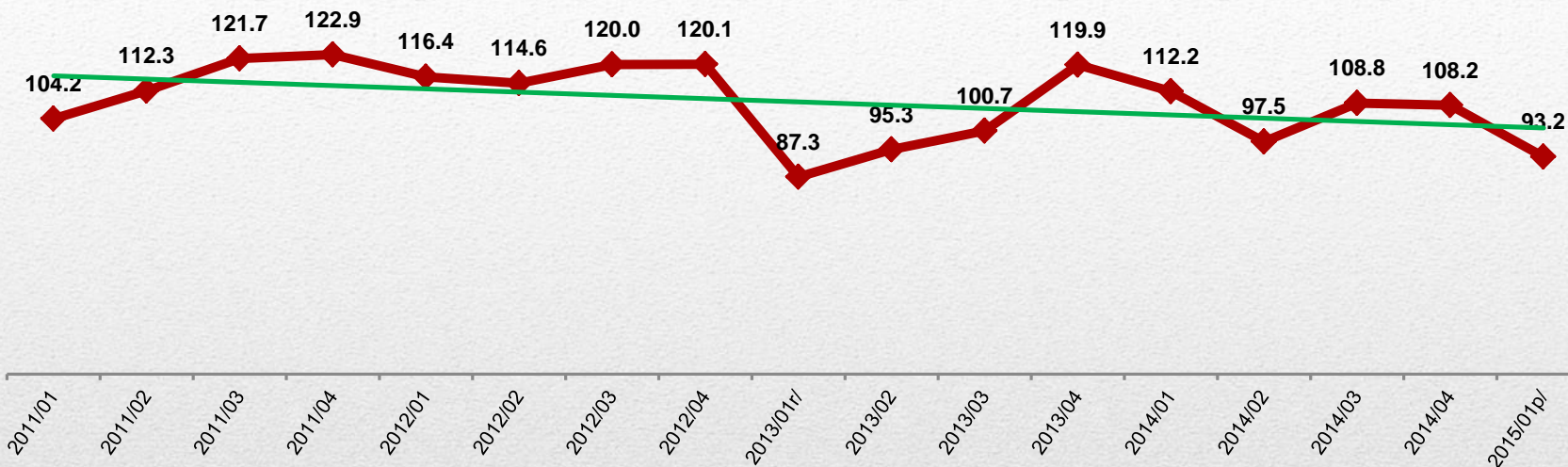
Variación porcentual del ITAEE en actividades secundarias (incluye minería petrolera) al 1er. trimestre de 2014, respecto al mismo trimestre del año anterior, por entidad federativa



Por la variación anual registrada del sector secundario de la economía incluyendo la extracción de petróleo y gas natural, Chiapas se ubicó en la posición número 32 a nivel nacional.

Chiapas

Evolución del Indicador Trimestral de Actividad Económica (ITAE) Actividades secundarias (no incluye minería petrolera)

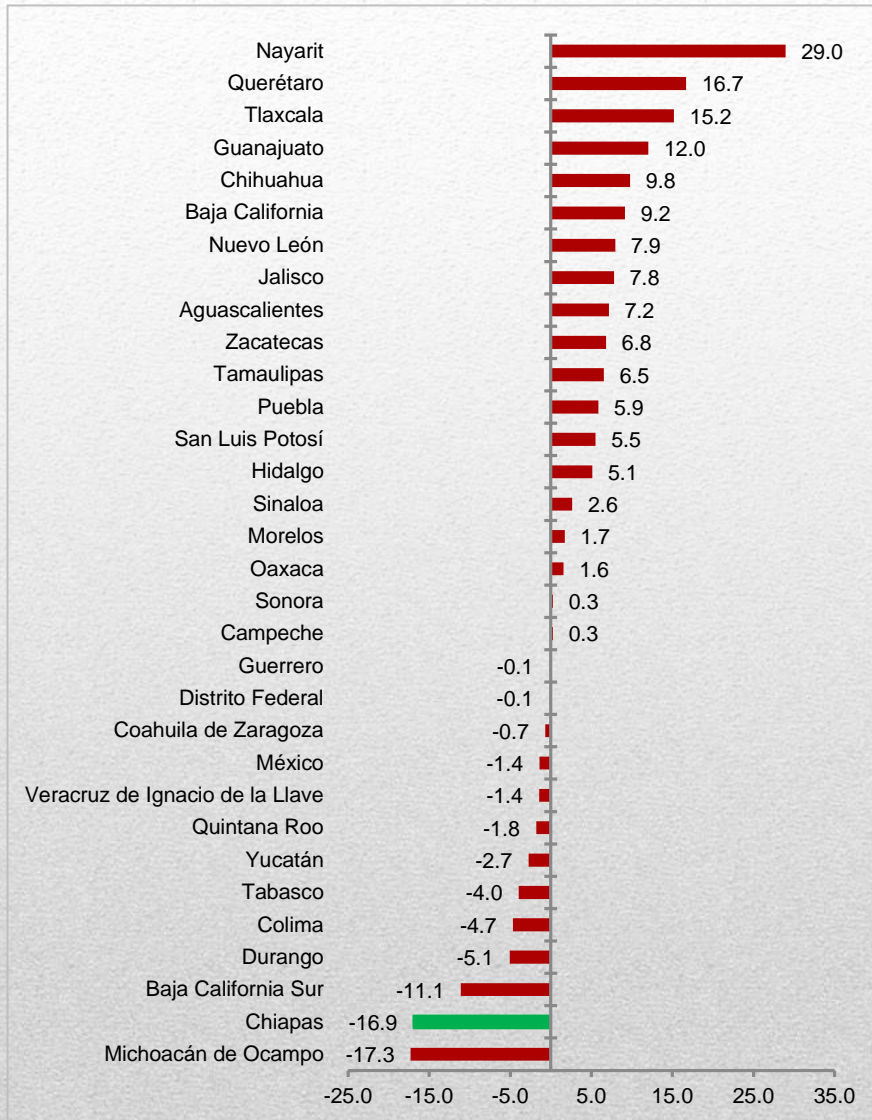


Cifras preliminares: p1/ A partir de 2015/01
 Cifras revisadas: r1/ A partir de 2013/01

Para efecto de comparación, se muestra el ITAE en actividades secundarias de Chiapas sin considerar la minería petrolera. La minería petrolera se conforma por la extracción de petróleo y gas, y la perforación de pozos petroleros y de gas.

El ITAE de las actividades secundarias sin incluir minería petrolera, en Chiapas al 1er. Trimestre de 2015 presenta una disminución de -16.9% en relación al mismo trimestre del año anterior y de -13.8% respecto al 4to. trimestre de 2014, cuando el año pasado en ese periodo trimestral disminuyó -6.4 por ciento.

Variación porcentual del ITAEE en actividades secundarias (no incluye minería petrolera) al 1er. trimestre de 2015, respecto al mismo trimestre del año anterior, por entidad federativa



Descontando la minería petrolera, Chiapas se coloca en el lugar 31 a nivel nacional por la variación del sector secundario entre el 1er. trimestre de 2014 y el de 2015 solo por encima Michoacán.

Chiapas Evolución del Indicador Trimestral de la Actividad Económica (ITAAE) Actividades terciarias

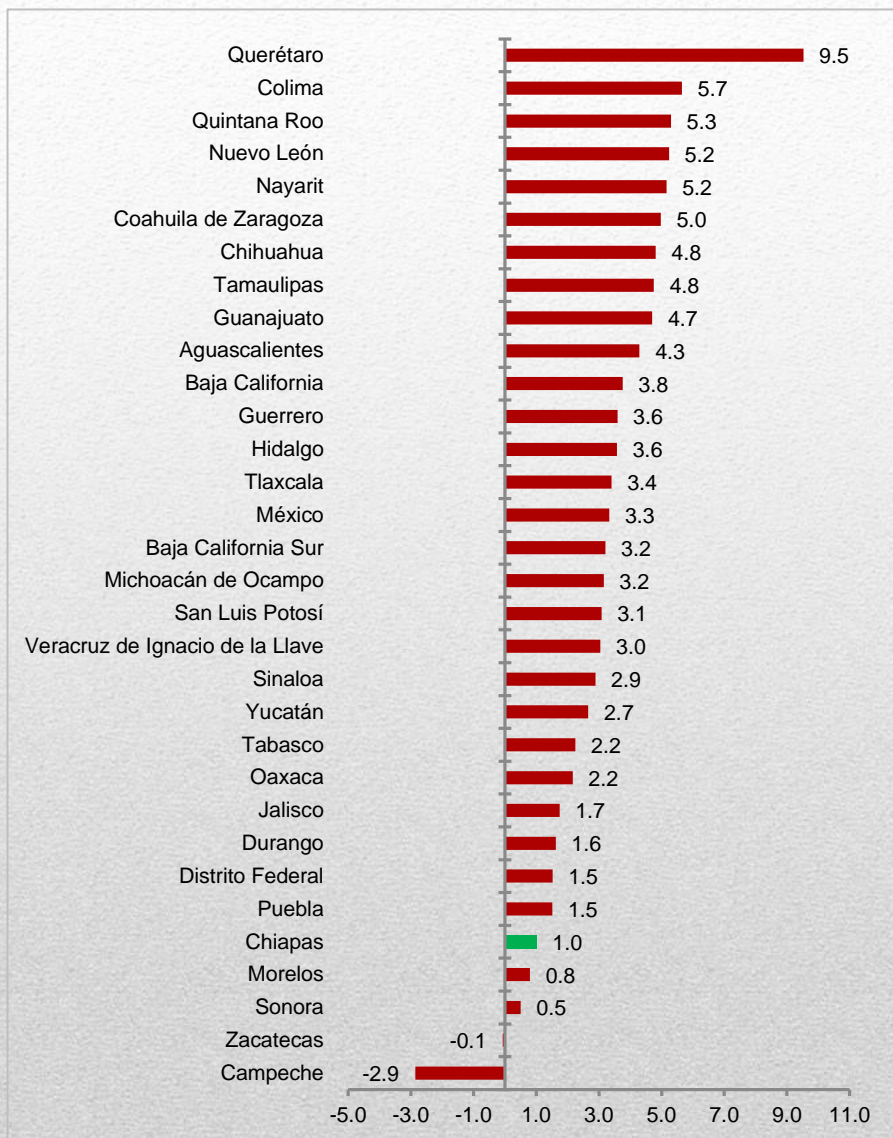


Cifras preliminares: p1/ A partir de 2015/01
Cifras revisadas: r1/ A partir de 2013/01

Las actividades terciarias incluyen las relacionadas con los servicios (comercio; transportes; correos y almacenamiento; información en medios masivos; inmobiliarios y de alquiler de bienes muebles e intangibles; profesionales, científicos y técnicos; alojamiento temporal y de preparación de alimentos y bebidas).

En Chiapas en actividades terciarias, el ITAAE al 1er. Trimestre de 2015 creció 1.0% en relación al mismo trimestre del año anterior. Mientras que entre el 4to. trimestre de 2014 y el 1er. trimestre de 2015 el índice en el sector comercio y servicios disminuyó -4.9 por ciento.

Variación porcentual del ITAEE en actividades terciarias al 1er. trimestre de 2015, respecto al mismo trimestre del año anterior, por entidad federativa



Chiapas, en lo que se refiere al crecimiento económico en las actividades terciarias, ocupó el lugar número 28 a nivel nacional, por encima de entidades como Morelos, Sonora, Zacatecas y Campeche, lo anterior durante el periodo comprendido entre el 1er. trimestre de 2014 y el mismo trimestre de 2015.