

CHIAPAS

INDICADOR TRIMESTRAL DE LA ACTIVIDAD ECONÓMICA ESTATAL

AL 1ER. TRIMESTRE DE 2016

AGOSTO 2016

Presentación

El INEGI publicó el 28 de Julio de este año el Indicador Trimestral de la Actividad Económica ITAEE al primer trimestre de 2016. El ITAEE- señala el mismo INEGI- es un indicador que muestra la tendencia del movimiento de la economía de los estados de la república y sus sectores de actividad.

En el presente documento se muestran los resultados graficados para el estado de Chiapas del ITAEE de los últimos cinco años al 1er trimestre de 2016, así como el movimiento del indicador para cada sector económico.

Asimismo se detalla la evolución de cada uno de los indicadores que componen al índice, con su similar del mismo trimestre del año anterior; esto es para el índice general y los que se elaboran por sector económico.

Este documento es resumen de las cifras publicadas por el INEGI en <http://www.inegi.org.mx/est/contenidos/proyectos/cn/itaaee/default.aspx> y se elabora por la DGEI como parte del Sistema Estatal de Información Estadística y Geográfica.

Indicador Trimestral de la Actividad Económica Estatal (ITAE)

El ITAE es un indicador trimestral de coyuntura que ofrece un panorama sobre la evolución macroeconómica y se publica con desagregación por entidad federativa para las tres grandes actividades económicas: primarias, secundarias y terciarias.

Ofrece un panorama sobre la evolución de la actividad económica de las entidades federativas del país ya que incorpora información preliminar de distintas actividades económicas como las agropecuarias, industriales, comerciales y de servicios, por lo que debe considerarse como un indicador de tendencia o dirección de la economía a nivel estatal en el corto plazo ya que sigue los mismos principios y normas contables del cálculo anual del PIB estatal.

Al igual que en todos los productos derivados del Sistema de Cuentas Nacionales de México que lleva el INEGI, se incorporaron los conceptos y metodologías en materia de contabilidad nacional, sugeridas por organismos internacionales como la Organización de Naciones Unidas, el Banco Mundial, el Fondo Monetario Internacional, entre otras; dichas recomendaciones se encuentran plasmadas en el Manual del Sistema de Cuentas Nacionales 1993 del INEGI. [\(ver documento metodológico\)](#)

*BOLETÍN DE PRENSA NÚM. 165/16
28 DE JULIO DE 2016
AGUASCALIENTES, AGS.*

*Las cifras de este indicador fueron revisadas al incorporarse la última información estadística básica disponible y realizarse la conciliación de los cálculos trimestrales con los anuales del Producto Interno Bruto Estatal, con base en las Cuentas de Bienes y Servicios 2014 (primera versión).
Ver fuente de información: <http://www.inegi.org.mx/sistemas/bie/>*

INEGI

En la página del INEGI se presentan tres series del ITAEE:

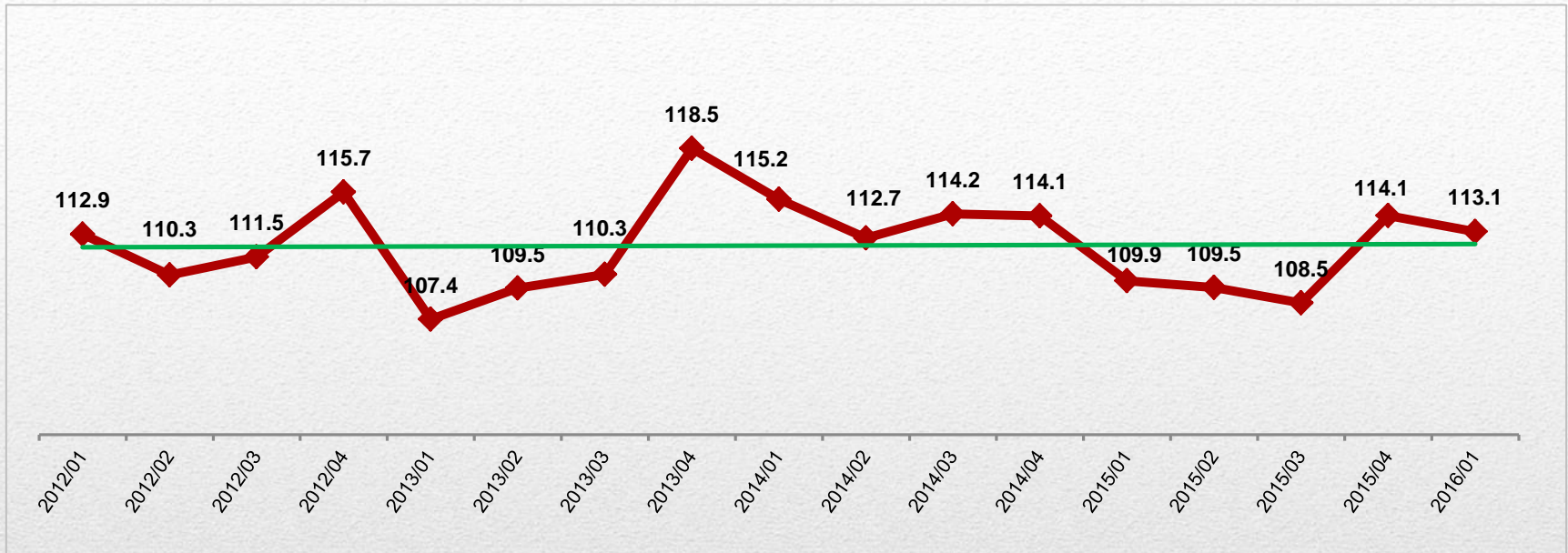
- Las series desestacionalizadas, la tendencia-ciclo y **las series originales**.
- Las cifras presentadas en este documento corresponden a las **series originales** del indicador, publicadas por el INEGI, ya que estas series muestran el índice para las entidades con actividades petroleras como es el caso de Chiapas, debido a esto los datos presentados en el comunicado trimestral del INEGI podrían no coincidir con las series presentadas aquí.

DGEI

Chiapas

Evolución del Indicador Trimestral de la Actividad Económica (ITAAE)

Total de las actividades económicas (incluye minería petrolera)



Cifras preliminares: A partir de 2016/01

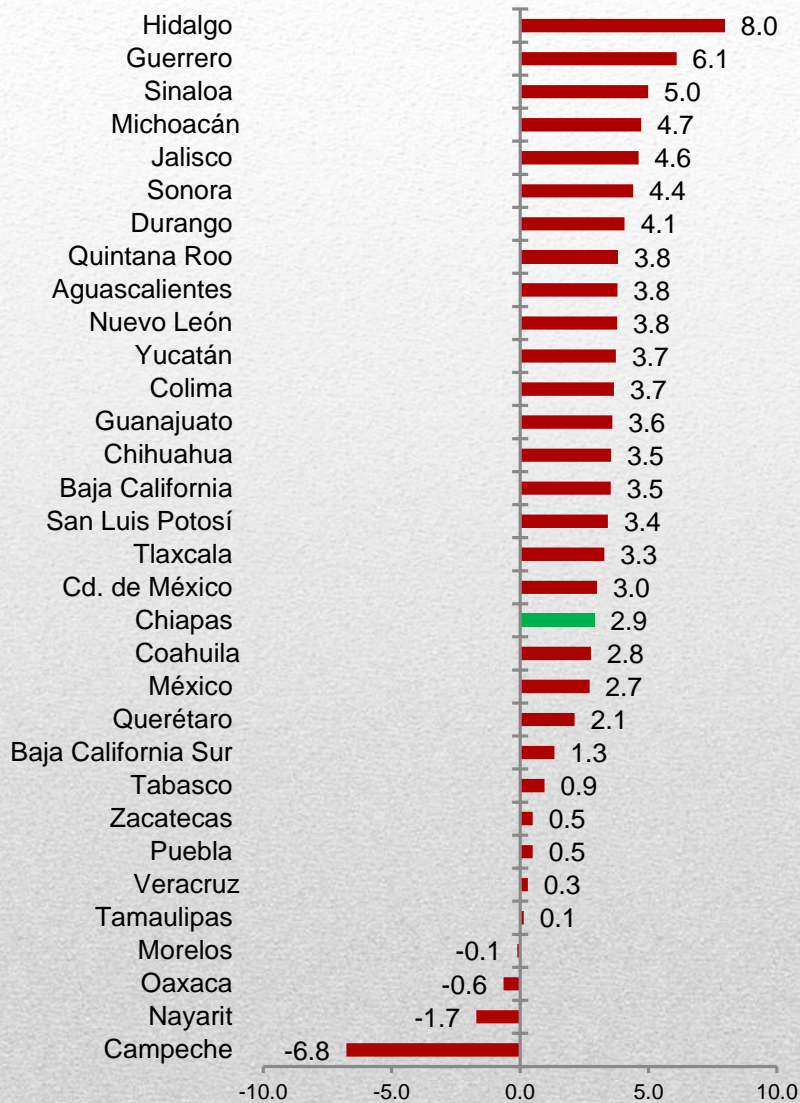
Cifras revisadas: A partir de 2013/01

En Chiapas, el ITAAE, incluyendo la actividad de extracción de petróleo y gas, presentó una variación anual de 2.9% del 1er. trimestre de 2016 en relación al mismo trimestre del año anterior; y en el periodo comprendido entre el 4to. trimestre de 2015 y el 1er. Trimestre de 2016 registró una variación positiva de -0.9 por ciento.

La línea de tendencia que resume las variaciones trimestrales, muestra una evolución ligeramente positiva en el largo plazo.

Si desea consultar el tabulado con información a partir del año 2011 haga click [aquí](#).

**Variación porcentual del ITAEE Total de la economía (incluye minería petrolera)
al 1er. trimestre de 2016, respecto al mismo trimestre del año anterior, por entidad federativa**



Chiapas ocupó el lugar 19 a nivel nacional por la variación porcentual de su actividad económica entre el 1er. trimestre de 2015 y el 1er. trimestre de 2016.

Chiapas

Evolución del Indicador Trimestral de la Actividad Económica (ITAAE)

Total de las actividades económicas (no incluye minería petrolera)



Cifras preliminares: A partir de 2016/01

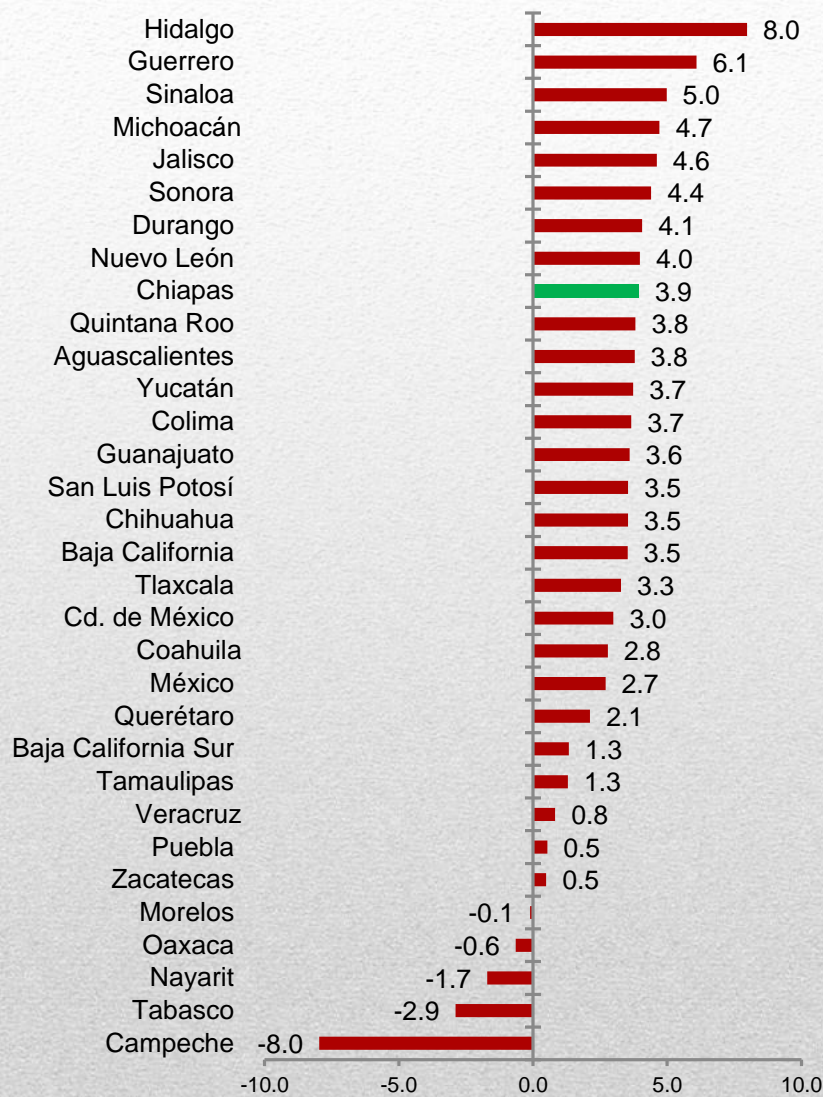
Cifras revisadas: A partir de 2013/01

El ITAAE, sin incluir minería petrolera, al 1er. trimestre de 2016 aumentó 3.9% en comparación al mismo trimestre de 2015.

Respecto al 4to. trimestre de 2015 el índice presenta un descenso de -0.6% en tanto que en el mismo periodo del año pasado se registró una variación negativa de -3.6 por ciento.

La línea de tendencia que resume las variaciones trimestrales, muestra que existe una evolución positiva en el largo plazo.

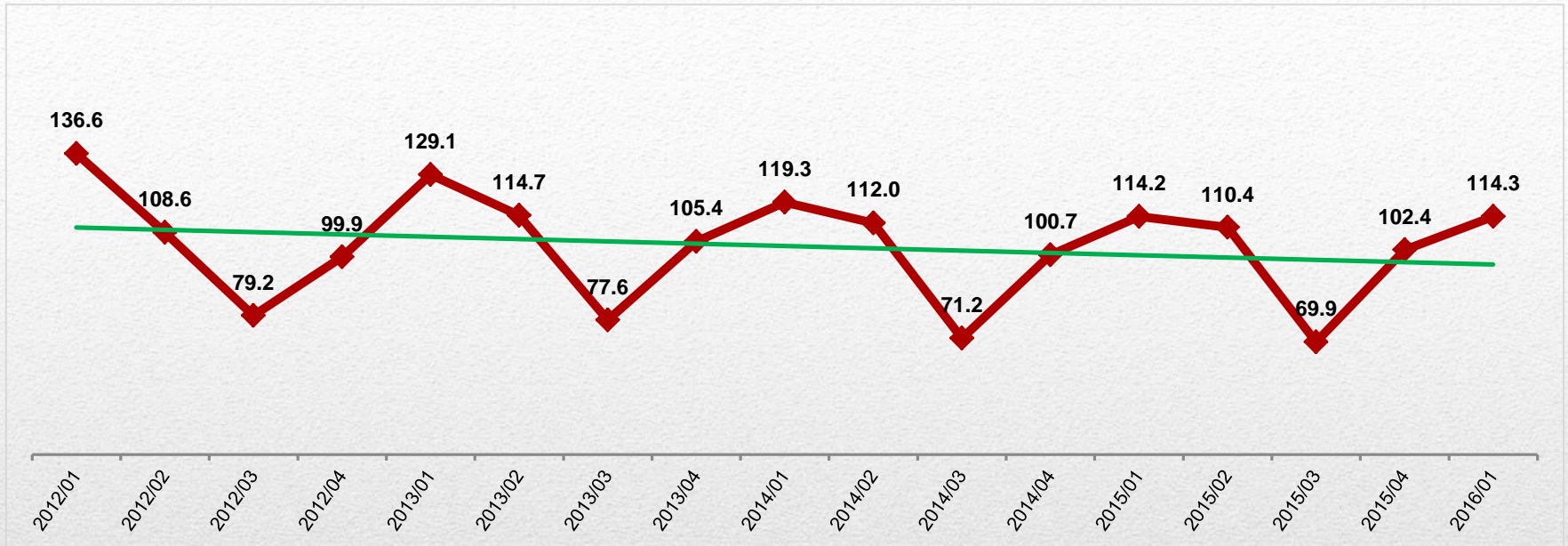
**Variación porcentual del ITAEE Total de la economía (no incluye minería petrolera)
al 1er. trimestre de 2016, respecto al mismo trimestre del año anterior, por entidad federativa.**



Por la variación en el último año del ITAEE al 1er. trimestre de 2016, sin considerar la producción de petróleo y gas natural, Chiapas presenta una variación positiva de 3.9% en relación al mismo trimestre del año anterior.

Chiapas

Evolución del Indicador Trimestral de la Actividad Económica (ITAE) Actividades primarias



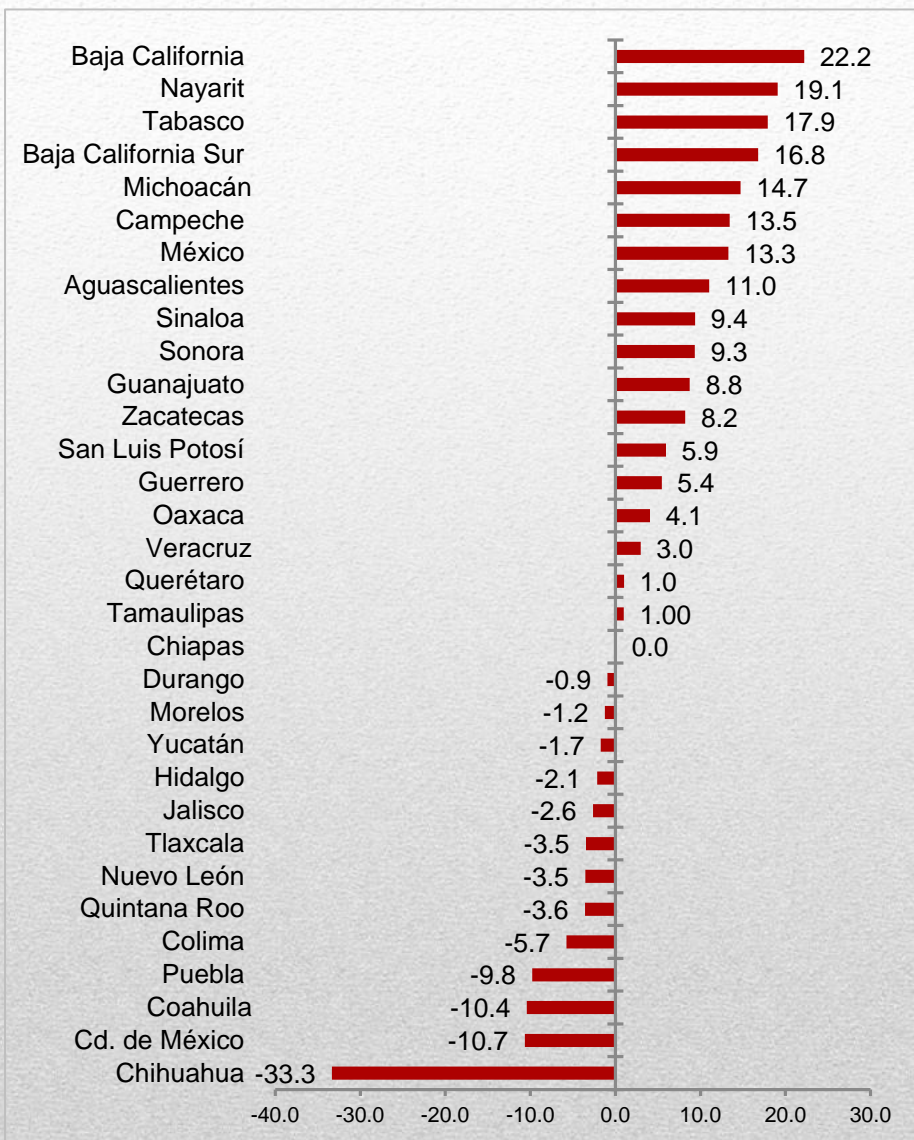
Cifras preliminares: A partir de 2016/01
Cifras revisadas: A partir de 2013/01

Las actividades primarias incluyen la agricultura; cría y explotación de animales; aprovechamiento forestal; pesca y caza.

En las actividades primarias, el ITAE al 1er. trimestre de 2016 con respecto al mismo trimestre del año anterior registró un aumento de solo 0.04% pero en relación al 4to. trimestre de 2015 presenta un aumento de 11.5 por ciento.

La línea de tendencia que resume las variaciones trimestrales, muestra que existe una evolución negativa en el largo plazo.

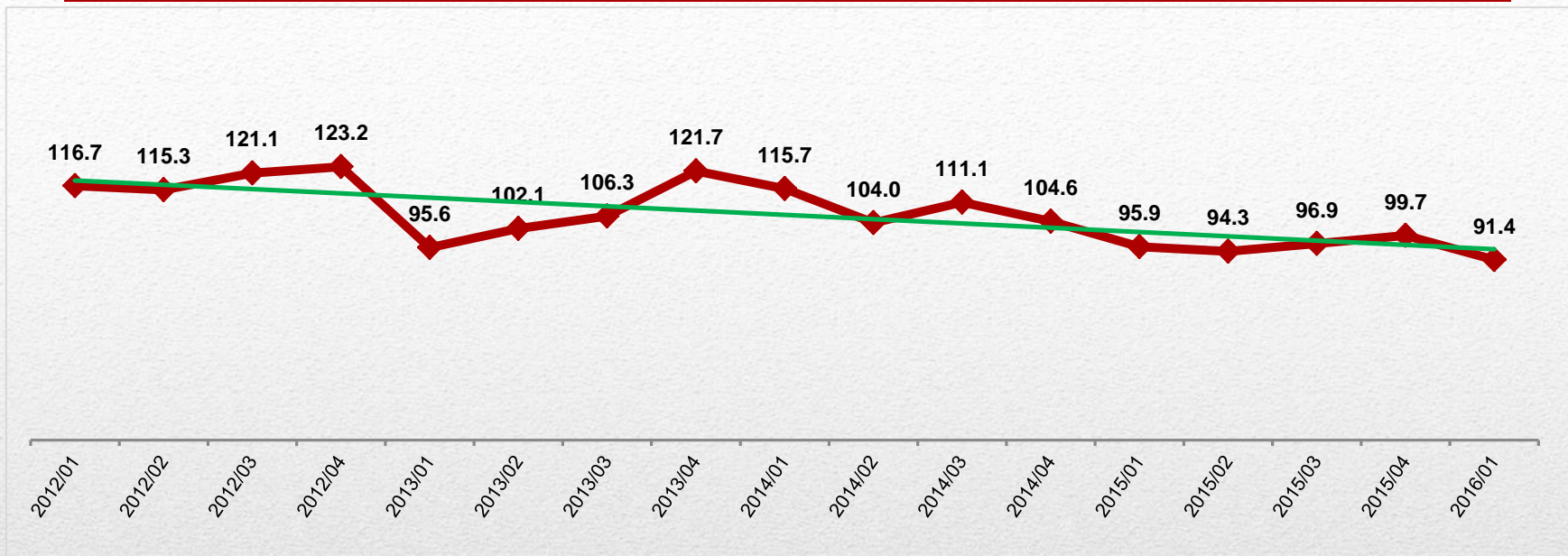
Variación porcentual del ITAEE en actividades primarias al 1er. trimestre de 2016, respecto al mismo trimestre del año anterior, por entidad federativa



Por la variación anual registrada del ITAEE en actividades primarias, Chiapas se ubicó en la posición número 19 de las entidades con mayor crecimiento en el país.

Chiapas

Evolución del Indicador Trimestral de Actividad Económica (ITAE) Actividades secundarias (incluye minería petrolera)



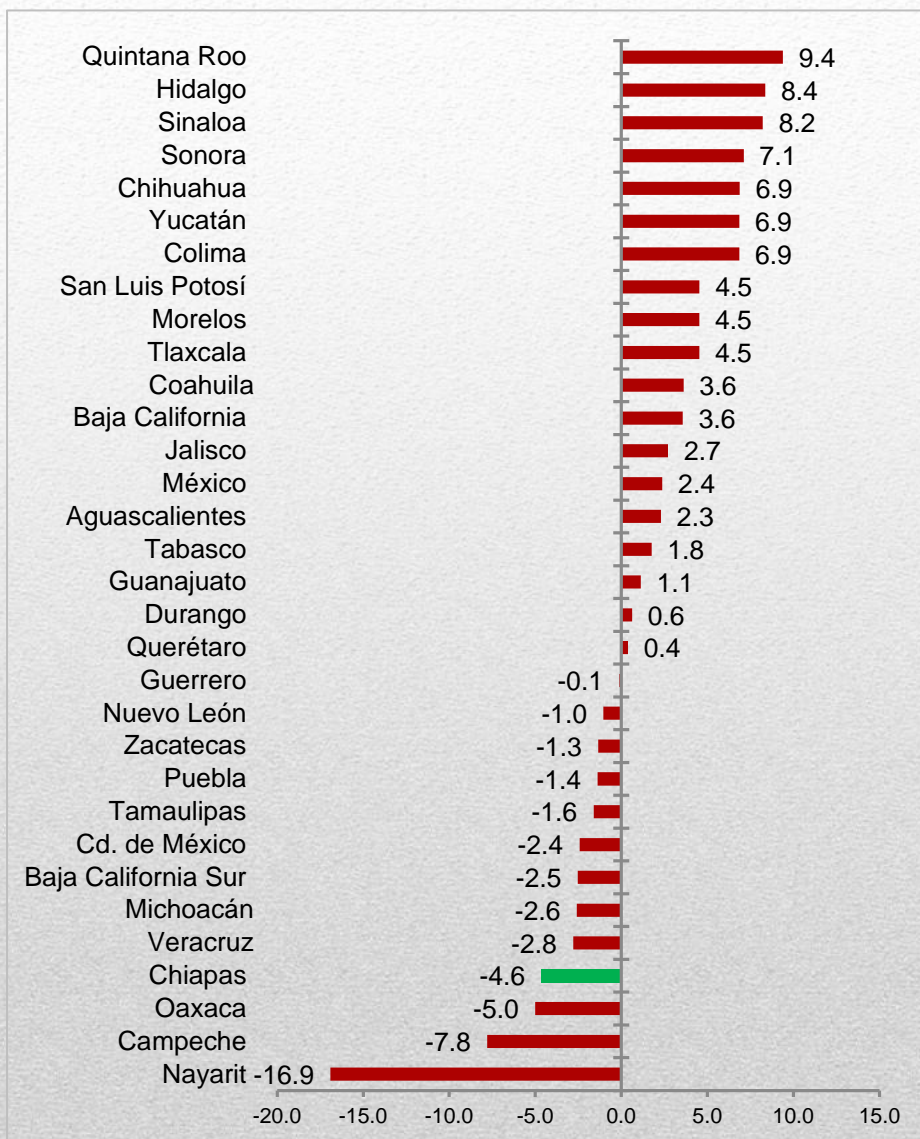
Cifras preliminares: A partir de 2016/01

Cifras revisadas: A partir de 2013/01

Las actividades secundarias incluyen la minería; la producción de petróleo y gas, la generación, transmisión y distribución de energía eléctrica; suministro de agua y de gas por ductos al consumidor final; la construcción e industrias manufactureras.

En Chiapas, el ITAE en las actividades secundarias que incluyen la minería petrolera al 1er. trimestre de 2016, registró una disminución de -4.6% en relación al mismo trimestre del año anterior, y de -8.3% respecto al 4to. trimestre de 2015.

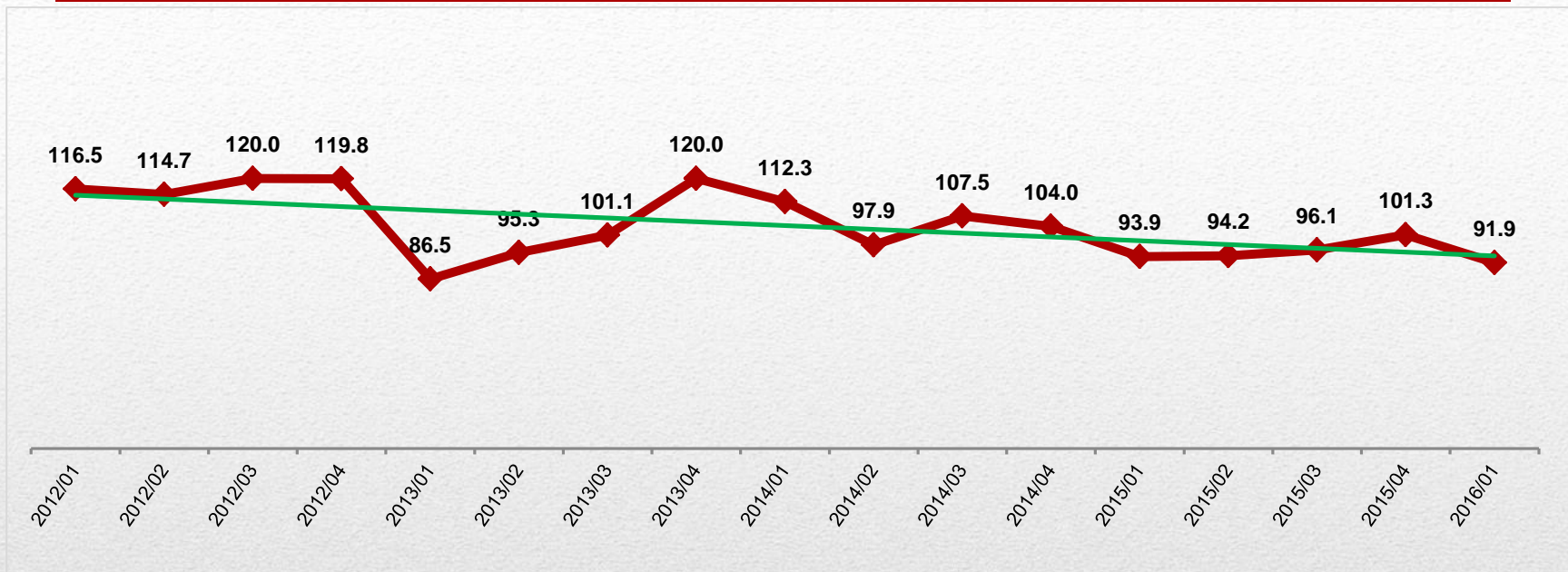
**Variación porcentual del ITAEE en actividades secundarias (incluye minería petrolera)
al 1er. trimestre de 2016, respecto al mismo trimestre del año anterior, por entidad federativa**



Por la variación anual registrada del sector secundario de la economía, incluyendo la extracción de petróleo y gas natural, Chiapas se ubicó en la posición número 29 a nivel nacional.

Chiapas

Evolución del Indicador Trimestral de Actividad Económica (ITAAE) Actividades secundarias (no incluye minería petrolera)



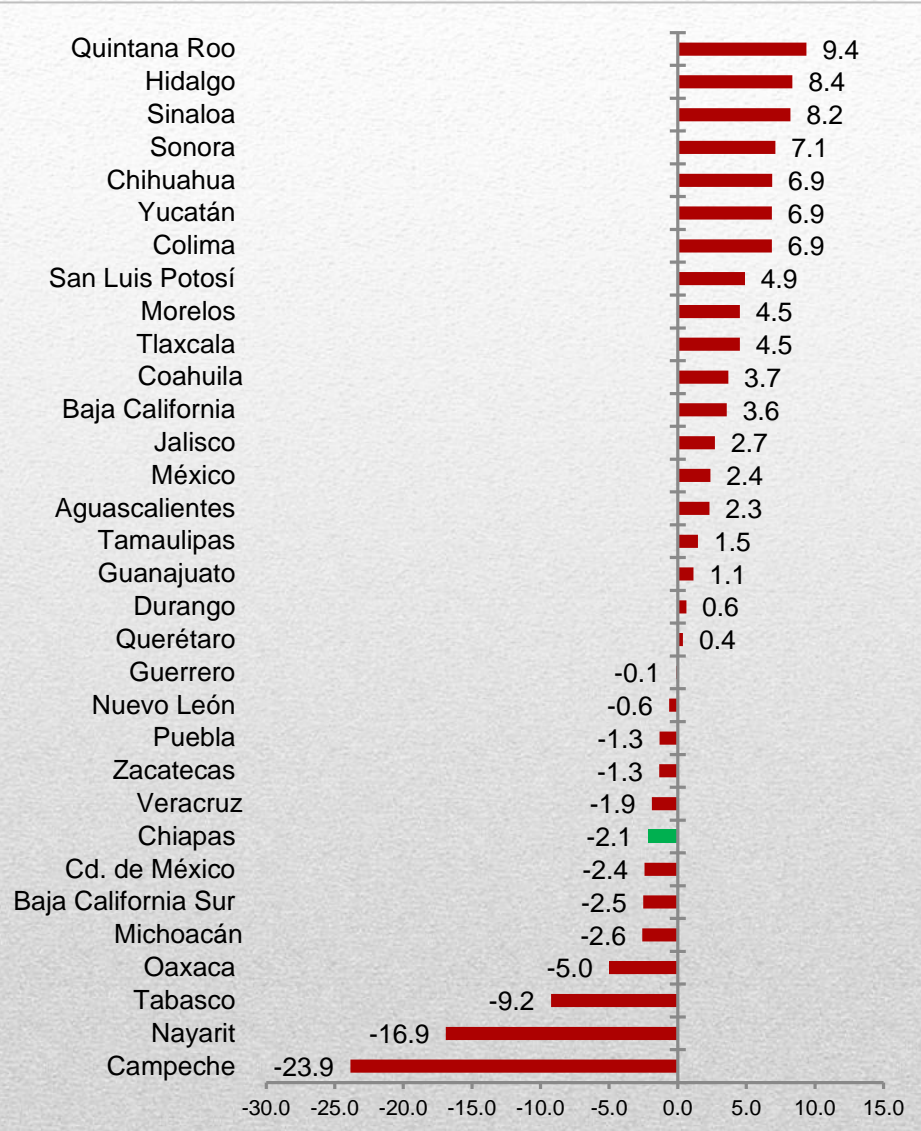
Cifras preliminares: A partir de 2016/01

Cifras revisadas: A partir de 2013/01

Para efecto de comparación, se muestra el ITAAE en actividades secundarias de Chiapas sin considerar la minería petrolera. La minería petrolera se conforma por la extracción de petróleo y gas, y la perforación de pozos petroleros y de gas.

El ITAAE de las actividades secundarias sin incluir minería petrolera, en Chiapas al 1er. trimestre de 2016 presenta una disminución de -2.1% en relación al mismo trimestre del año anterior y de -9.2% respecto al 4to. trimestre de 2015.

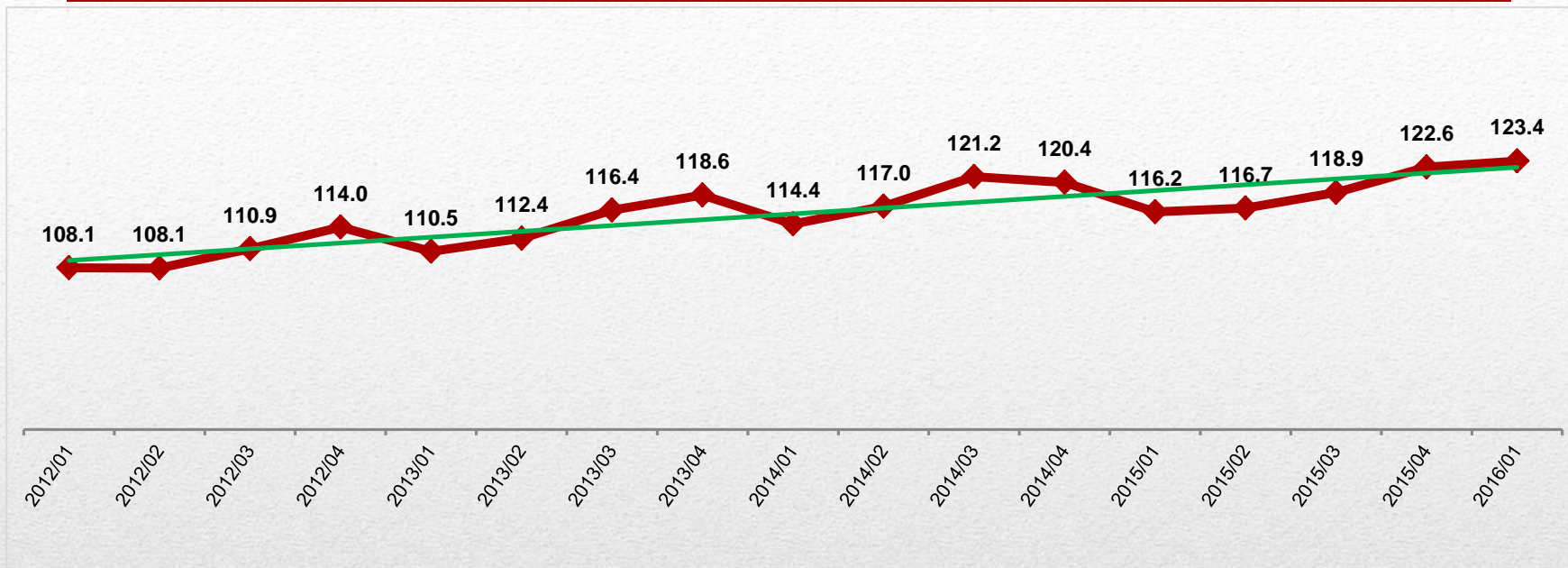
Variación porcentual del ITAEE en actividades secundarias (no incluye minería petrolera) al 1er. trimestre de 2016, respecto al mismo trimestre del año anterior, por entidad federativa



Descontando la minería petrolera, Chiapas se coloca en el lugar 25 a nivel nacional por la variación del sector secundario entre el 1er. trimestre de 2015 y el 1er. trimestre de 2016.

Chiapas

Evolución del Indicador Trimestral de la Actividad Económica (ITAAE) Actividades terciarias



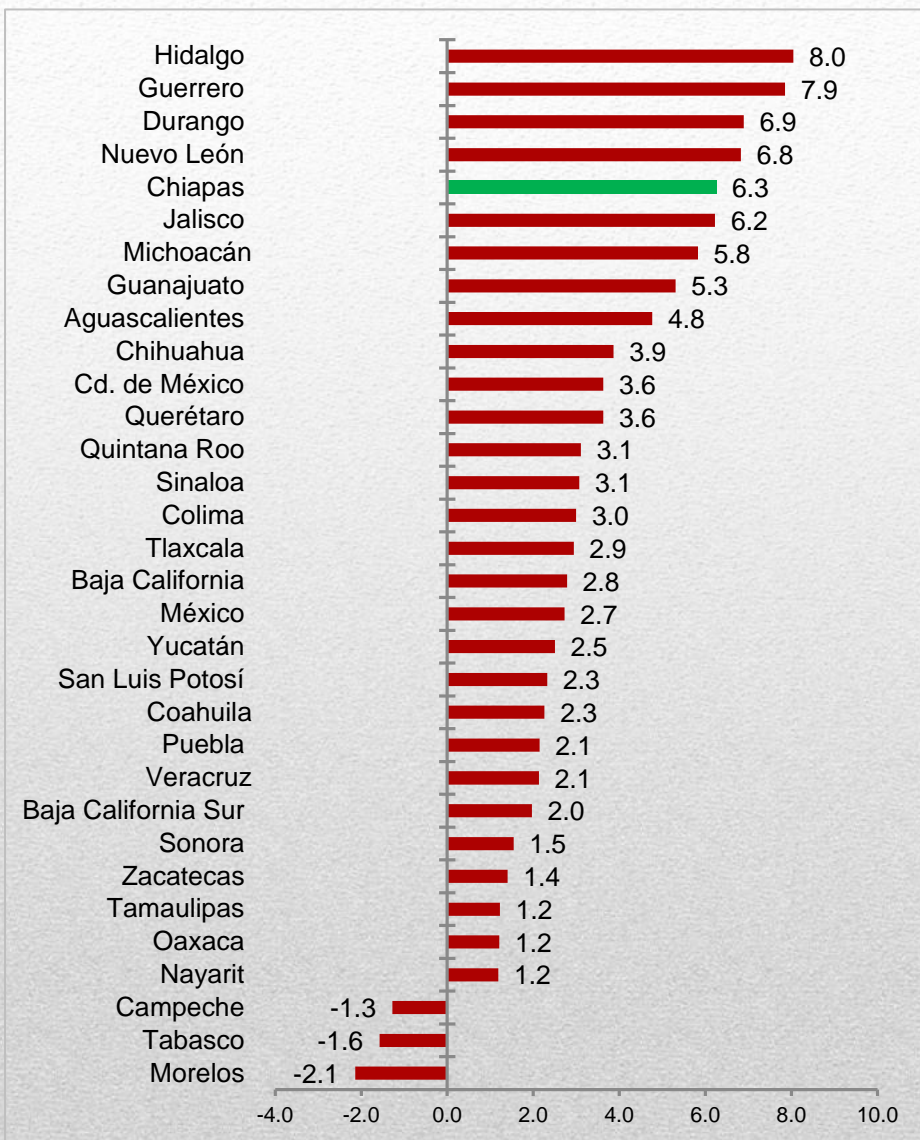
Cifras preliminares: A partir de 2016/01

Cifras revisadas: A partir de 2013/01

En Chiapas en actividades terciarias, el ITAAE al 1er. trimestre de 2016 aumentó 6.3% en relación al mismo trimestre del año anterior. Mientras que entre el 4to. trimestre de 2015 y el 1er. trimestre de 2016 el índice en el sector comercio y servicios aumentó 0.7 por ciento.

La línea de tendencia que resume las variaciones trimestrales, muestra que existe una evolución positiva en el largo plazo.

Variación porcentual del ITAEE en actividades terciarias al 1er. trimestre de 2016, respecto al mismo trimestre del año anterior, por entidad federativa



Chiapas, en lo que se refiere al crecimiento económico en las actividades terciarias, ocupó el lugar número 5 a nivel nacional, en el periodo comprendido entre el 1er. trimestre de 2015 y el mismo trimestre de 2016.