

CHIAPAS

INDICADOR TRIMESTRAL DE LA ACTIVIDAD ECONÓMICA ESTATAL

AL 2DO. TRIMESTRE DE 2016

NOVIEMBRE 2016

Presentación

El 27 de Octubre de este año el INEGI publicó el Indicador Trimestral de la Actividad Económica (ITAE) al segundo trimestre de 2016. El ITAE -señala el mismo INEGI- es un indicador que muestra la tendencia del movimiento de la economía de los estados de la república y sus sectores de actividad.

En el presente documento se muestran los resultados graficados para el estado de Chiapas del ITAE de los últimos cinco años al 2do trimestre de 2016, así como el movimiento del indicador para cada sector económico.

Asimismo se detalla la evolución de cada uno de los indicadores que componen al índice, con su similar del mismo trimestre del año anterior; esto es para el índice general y los que se elaboran por sector económico.

Este documento es resumen de las cifras publicadas por el INEGI en <http://www.inegi.org.mx/est/contenidos/proyectos/cn/itae/default.aspx> y se elabora por la DGEI como parte del Sistema Estatal de Información Estadística y Geográfica.

Indicador Trimestral de la Actividad Económica Estatal (ITAEE)

El ITAEE es un indicador trimestral de coyuntura que ofrece un panorama sobre la evolución macroeconómica y se publica con desagregación por entidad federativa para las tres grandes actividades económicas: primarias, secundarias y terciarias.

Ofrece un panorama sobre la evolución de la actividad económica de las entidades federativas del país ya que incorpora información preliminar de distintas actividades económicas como las agropecuarias, industriales, comerciales y de servicios, por lo que debe considerarse como un indicador de tendencia o dirección de la economía a nivel estatal en el corto plazo ya que sigue los mismos principios y normas contables del cálculo anual del PIB estatal.

Al igual que en todos los productos derivados del Sistema de Cuentas Nacionales de México que lleva el INEGI, se incorporaron los conceptos y metodologías en materia de contabilidad nacional, sugeridas por organismos internacionales como la Organización de Naciones Unidas, el Banco Mundial, el Fondo Monetario Internacional, entre otras; dichas recomendaciones se encuentran plasmadas en el Manual del Sistema de Cuentas Nacionales 1993 del INEGI. [\(ver documento metodológico\)](#)

INEGI

*BOLETÍN DE PRENSA NÚM. 425/16
27 DE OCTUBRE DE 2016
AGUASCALIENTES, AGS.*

*Las cifras de este indicador fueron revisadas al incorporarse la última información estadística básica disponible y realizarse la conciliación de los cálculos trimestrales con los anuales del Producto Interno Bruto Estatal, con base en las Cuentas de Bienes y Servicios 2014 (primera versión).
Ver fuente de información: <http://www.inegi.org.mx/sistemas/bie/>*

DGEI

En la página del INEGI se presentan tres series del ITAEE:

Las series desestacionalizadas, la tendencia-ciclo y **las series originales**.

Las cifras presentadas en este documento corresponden a las **series originales** del indicador, publicadas por el INEGI, ya que estas series muestran el índice para las entidades con actividades petroleras como es el caso de Chiapas.

Chiapas

Evolución del Indicador Trimestral de la Actividad Económica (ITAE) Total de las actividades económicas (incluye minería petrolera)



Cifras preliminares: A partir de 2016/02

Cifras revisadas: A partir de 2016/01

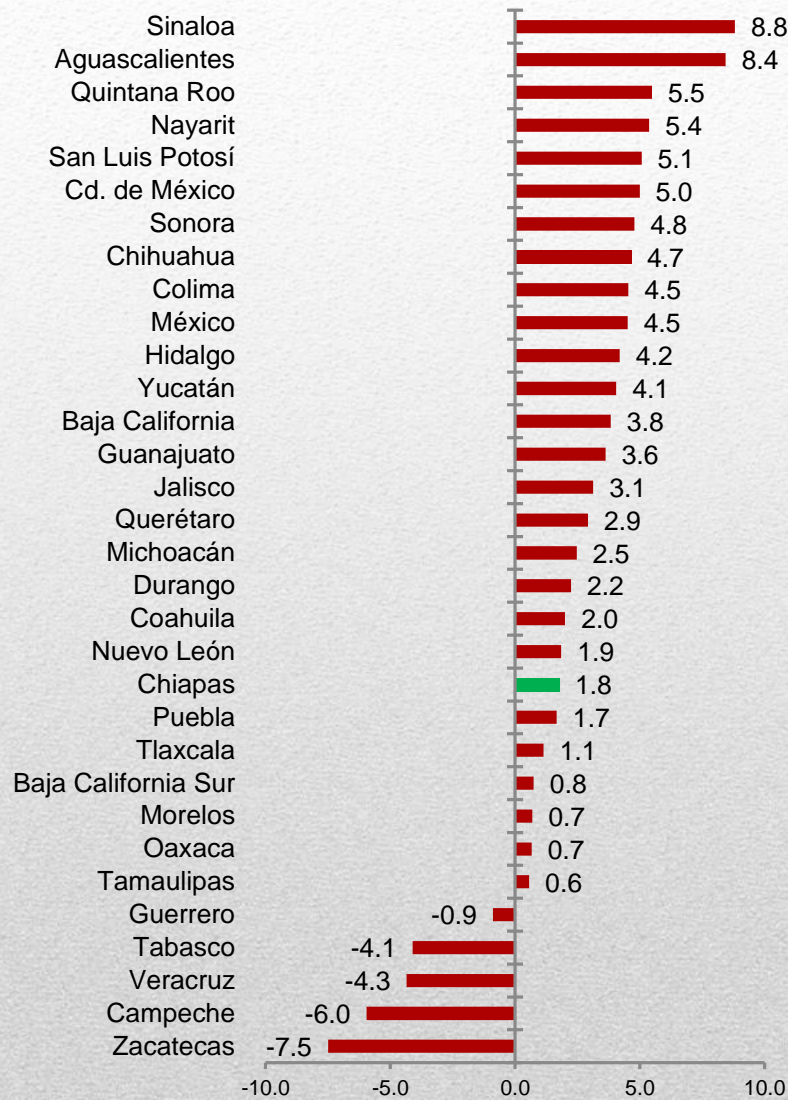
En Chiapas, el ITAEE, incluyendo la actividad de extracción de petróleo y gas, presentó una variación anual positiva de 1.8% del 2do. trimestre de 2015 al mismo trimestre del 2016; y en el periodo comprendido entre el 1er. y 2do. trimestre de 2016 registró una variación negativa de -0.7 por ciento.

La línea de tendencia que resume las variaciones trimestrales, muestra una constante en el largo plazo.

Si desea consultar el tabulado con información a partir del año 2010 haga click [aquí](#).

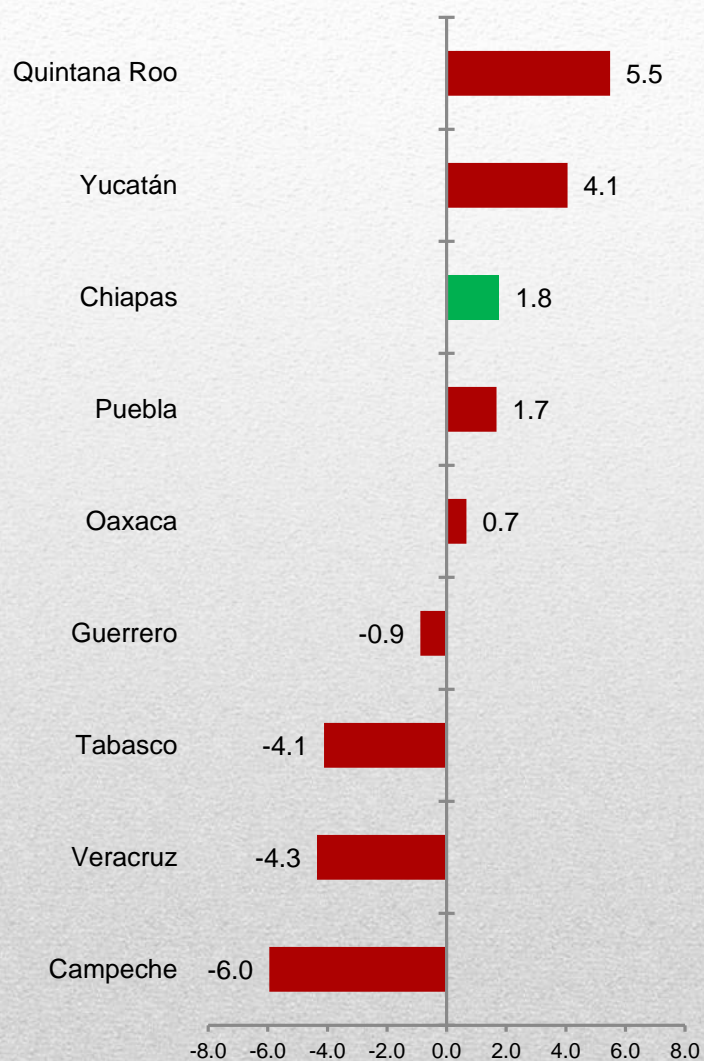
Fuente: INEGI. Sistema de Cuentas Nacionales de México.

**Variación porcentual del ITAEE Total de la economía (incluye minería petrolera)
al 2do. trimestre de 2016, respecto al mismo trimestre del año anterior, por entidad federativa**



Chiapas ocupó el lugar 21 a nivel nacional por la variación porcentual de su actividad económica entre el 2do. trimestre de 2015 y el 2do. trimestre de 2016.

Variación porcentual del ITAEE Total de la economía (incluye minería petrolera) al 2do. trimestre de 2016, respecto al mismo trimestre del año anterior, por entidad federativa de la región sur-sureste

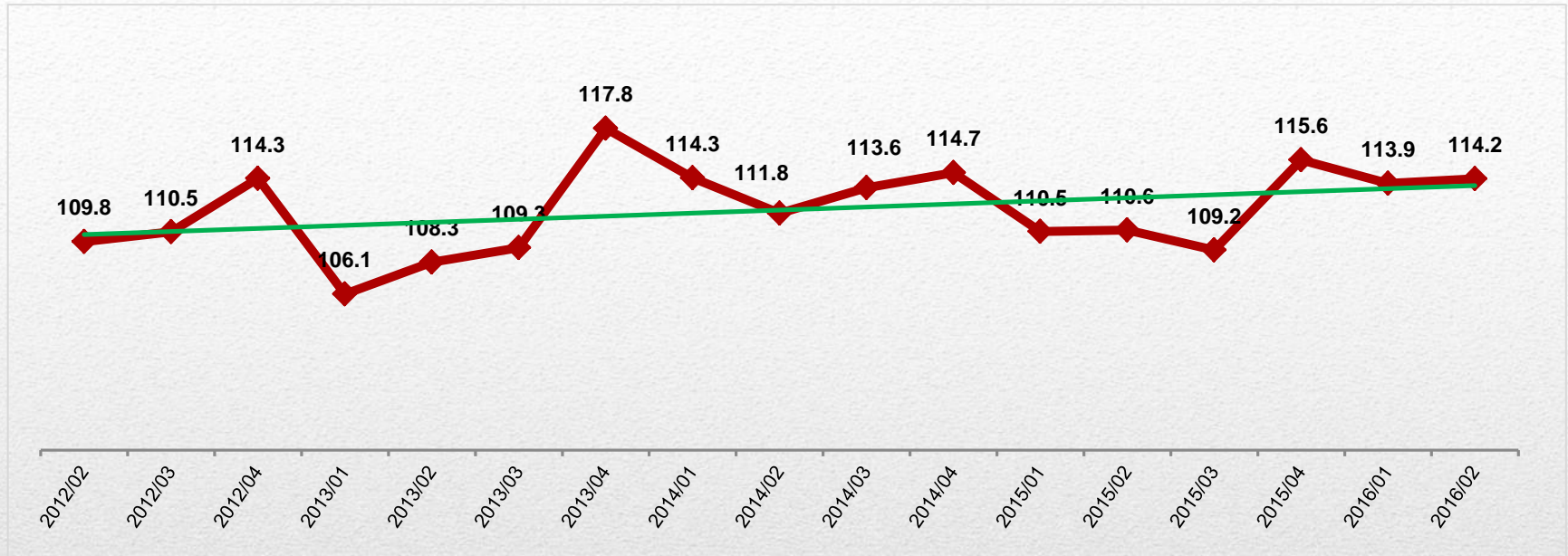


La variación anual significa que creció la economía de Chiapas en ese periodo en 1.8%, variación superior al resto de los estados de la región Sur-Sureste, a excepción de Yucatán y Quintana Roo.

Chiapas

Evolución del Indicador Trimestral de la Actividad Económica (ITAAE)

Total de las actividades económicas (no incluye minería petrolera)



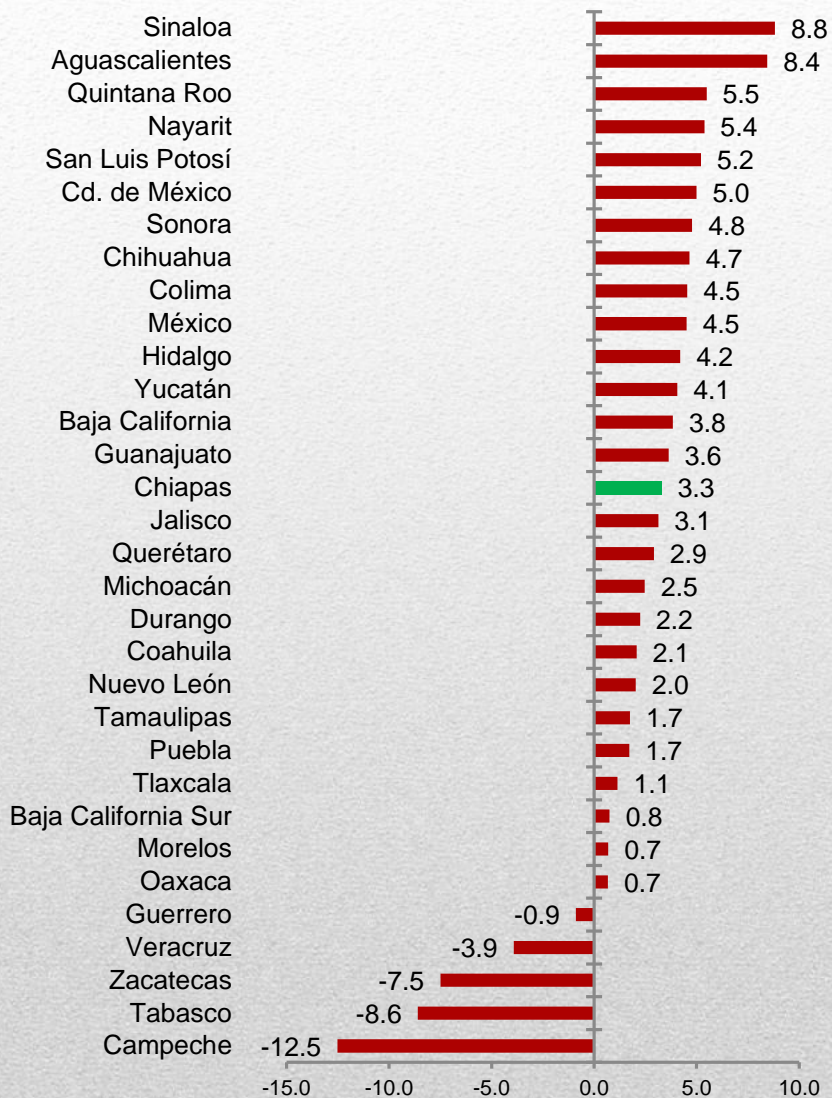
Cifras preliminares: A partir de 2016/02

Cifras revisadas: A partir de 2016/01

El ITAAE al 2do. trimestre de 2016, sin incluir minería petrolera, aumentó 3.3% en comparación al mismo trimestre de 2015. Respecto al 1er. trimestre de 2016 el índice presenta un aumento de 0.3%.

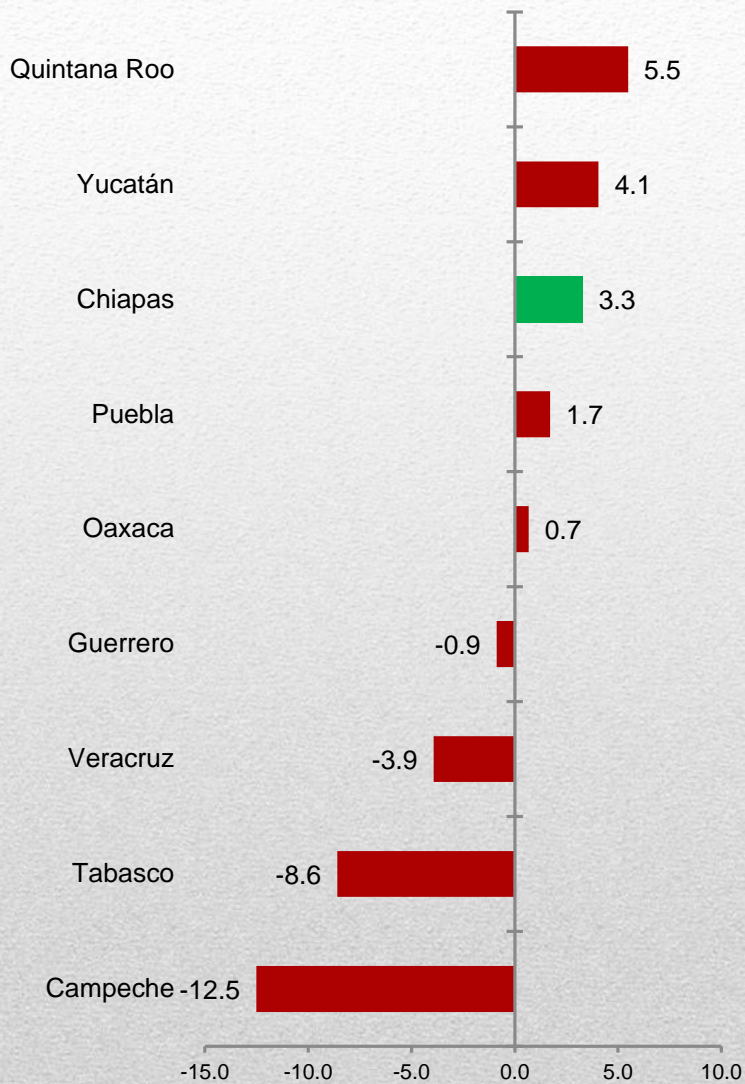
La línea de tendencia que resume las variaciones trimestrales, muestra que existe una evolución positiva de la actividad económica en el largo plazo, lo que indica, comparada con la gráfica anterior, que la actividad petrolera reduce el valor del ITAAE para el Estado.

**Variación porcentual del ITAEE Total de la economía (no incluye minería petrolera)
al 2do. trimestre de 2016, respecto al mismo trimestre del año anterior, por entidad federativa.**



Por la variación en el último año del ITAEE al 2do. trimestre de 2016, sin considerar la producción de petróleo y gas natural, Chiapas presenta una variación positiva de 3.3% en relación al mismo trimestre del año anterior, lo que le da la posición número 15 a nivel nacional.

Variación porcentual del ITAEE Total de la economía (no incluye minería petrolera) al 2do. trimestre de 2016, respecto al mismo trimestre del año anterior, por entidad federativa, región sur-sureste.



Dentro de la región Sur-Sureste Chiapas es el tercer estado con mayor incremento de la actividad económica entre el segundo trimestre de 2015 y de 2016.

Chiapas

Evolución del Indicador Trimestral de la Actividad Económica (ITAE) Actividades primarias



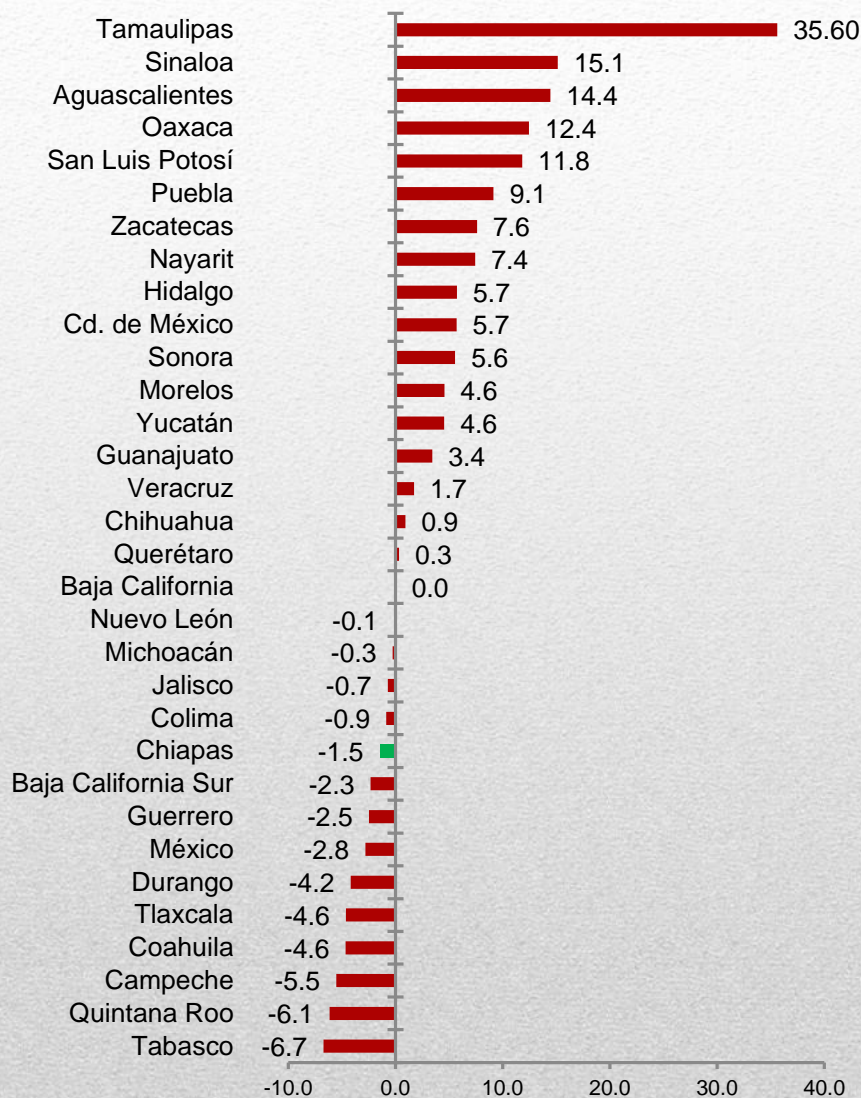
Cifras preliminares: A partir de 2016/02
Cifras revisadas: A partir de 2016/01

Las actividades primarias incluyen la agricultura; cría y explotación de animales; aprovechamiento forestal; pesca y caza.

En las actividades primarias, el ITAE al 2do. trimestre de 2016 con respecto al mismo trimestre del año anterior registró un descenso de -1.48% y en relación al 1er. trimestre de 2016 disminuyó un -4.3 por ciento.

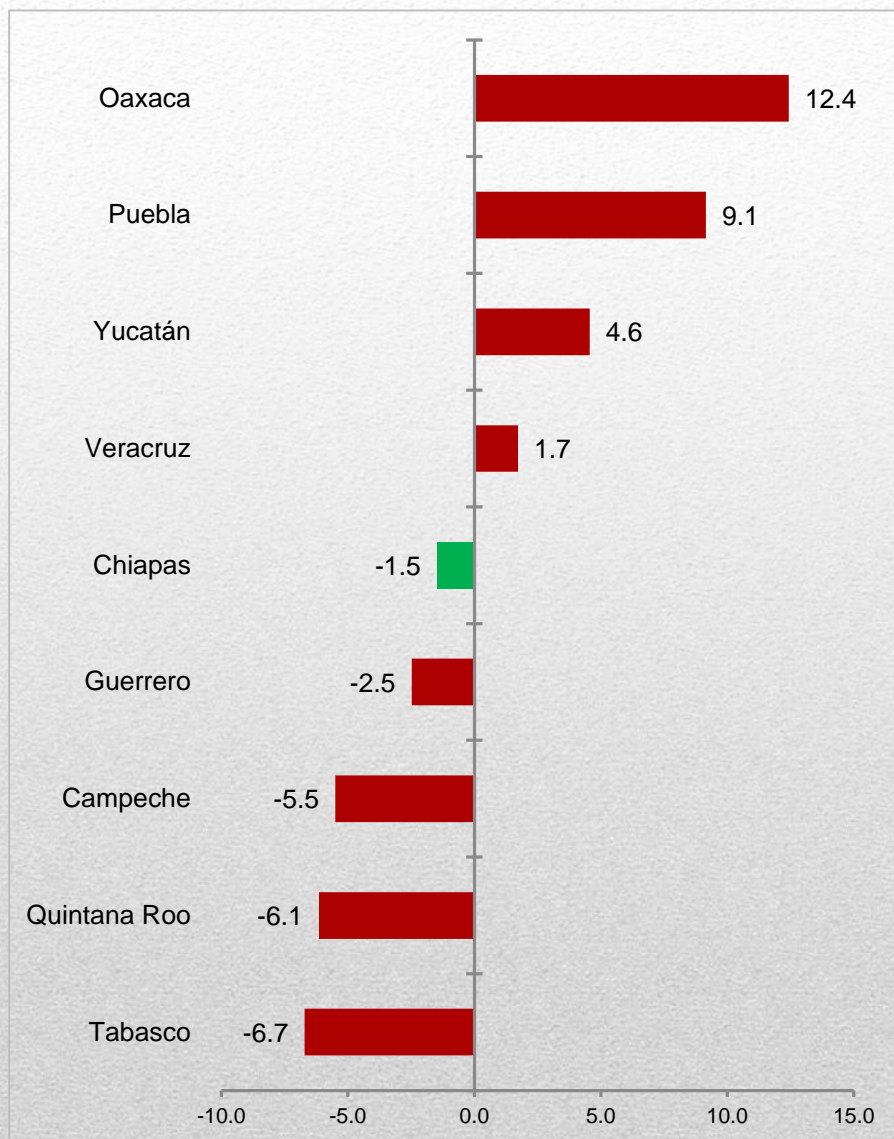
La línea de tendencia que resume las variaciones trimestrales, muestra una constante en el largo plazo.

Variación porcentual del ITAEE en actividades primarias al 2do. trimestre de 2016, respecto al mismo trimestre del año anterior, por entidad federativa



Por la variación anual registrada del ITAEE en actividades primarias al 2do. trimestre de 2016 respecto al mismo trimestre del año anterior, Chiapas se ubicó en la posición número 23 a nivel nacional.

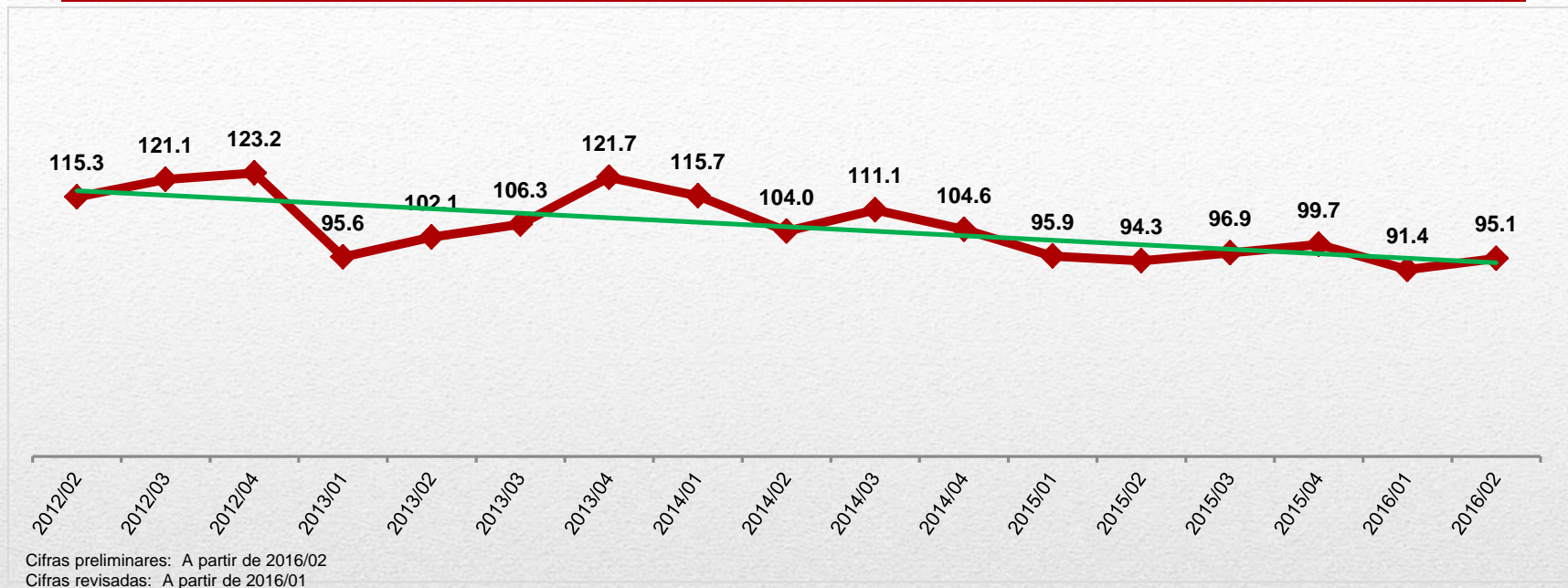
Variación porcentual del ITAEE en actividades primarias al 2do. trimestre de 2016, respecto al mismo trimestre del año anterior, por entidad federativa, región sur-sureste.



Con respecto a los estados de la región Sur-Sureste, Chiapas -en cuanto a la actividad económica primaria- tuvo una mejor posición respecto a los estados petroleros de Tabasco y Campeche en la variación anual del indicador.

Chiapas

Evolución del Indicador Trimestral de Actividad Económica (ITAE) Actividades secundarias (incluye minería petrolera)

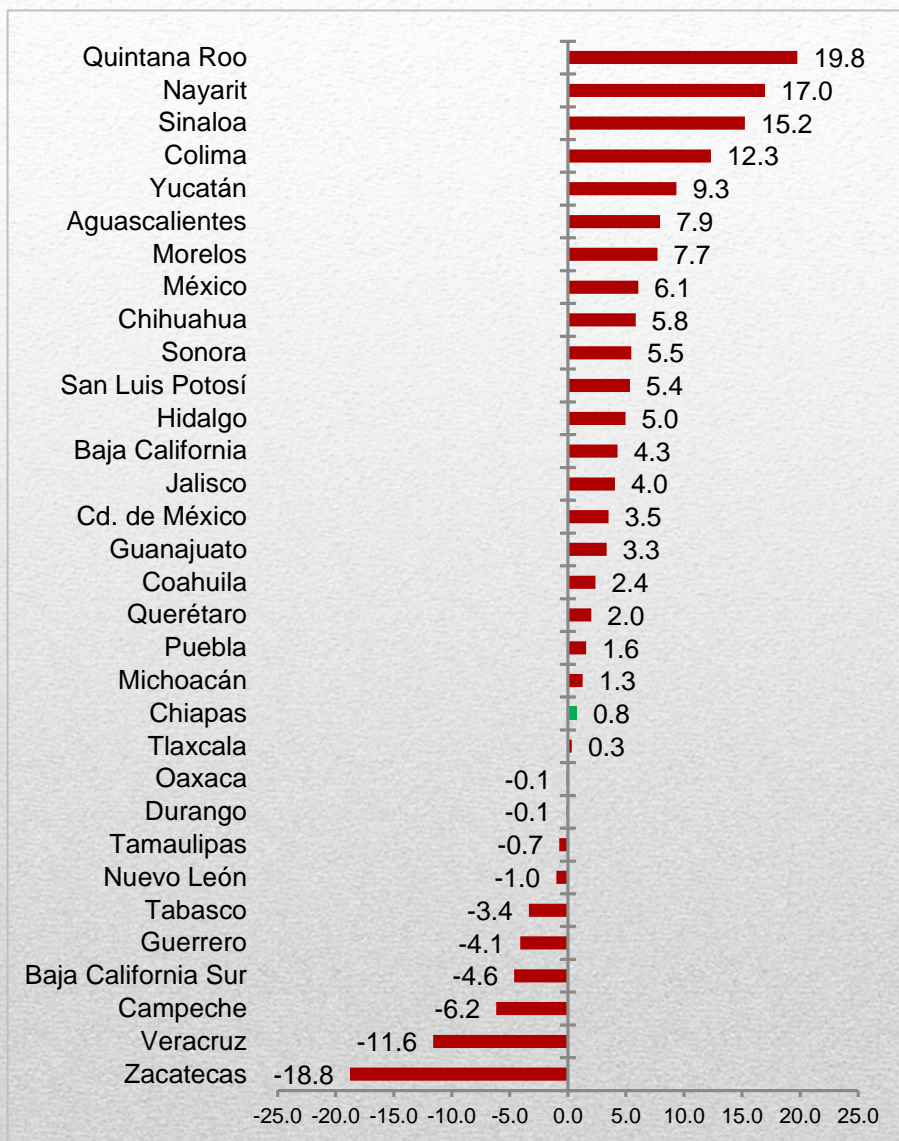


Las actividades secundarias incluyen la minería; la producción de petróleo y gas, la generación, transmisión y distribución de energía eléctrica; suministro de agua y de gas por ductos al consumidor final; la construcción e industrias manufactureras.

En Chiapas, el ITAE en las actividades secundarias que incluyen la minería petrolera al 2do. trimestre de 2016, registró un aumento de 0.8% en relación al mismo trimestre del año anterior, y de 4.0% respecto al 1er. trimestre de 2016.

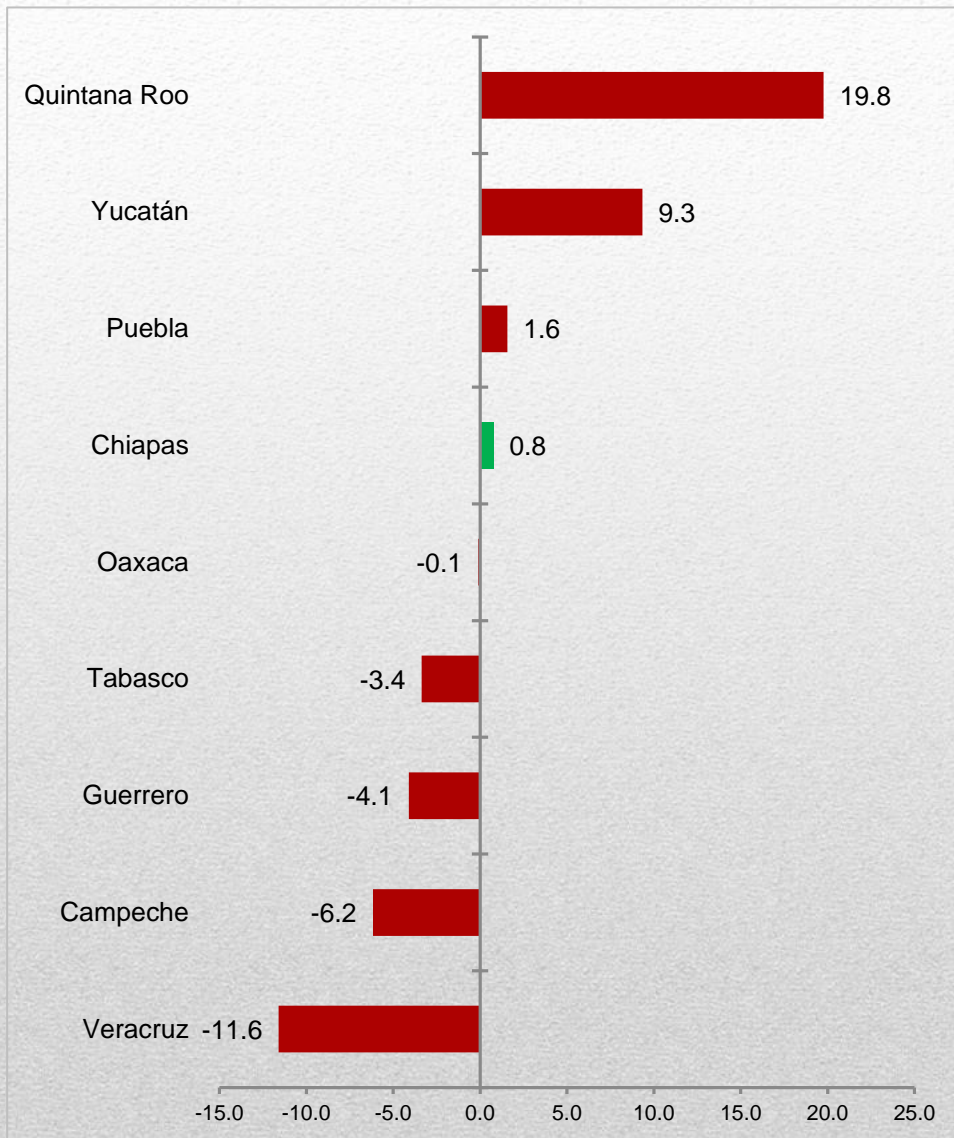
La tendencia lineal muestra un descenso constante, y si bien en los dos años anteriores entre el primer y segundo trimestre habían existido decrementos en el valor del indicador, entre el primero y segundo trimestre de este año hubo un crecimiento importante. En general el descenso de este indicador esta influenciado por la reducción de la actividad petrolera.

**Variación porcentual del ITAEE en actividades secundarias (incluye minería petrolera)
al 2do. trimestre de 2016, respecto al mismo trimestre del año anterior, por entidad federativa**



Por la variación anual registrada del sector secundario de la economía, incluyendo la extracción de petróleo y gas natural, Chiapas se ubicó en la posición número 21 a nivel nacional.

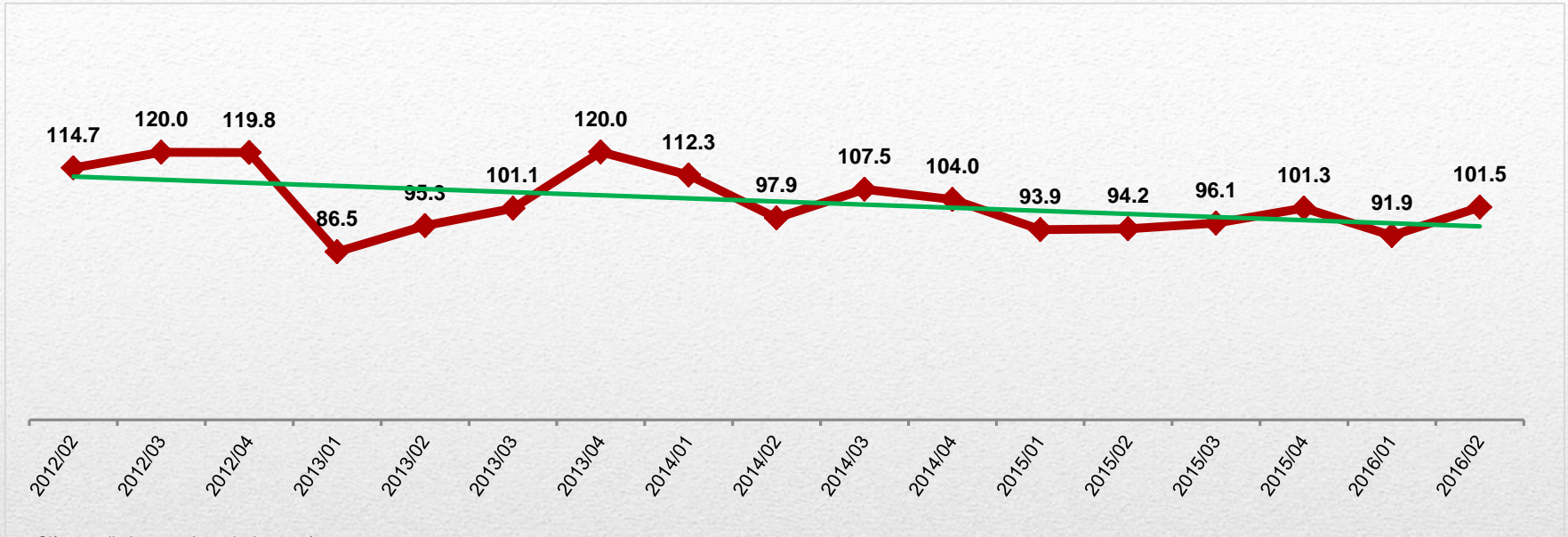
Variación porcentual del ITAEE en actividades secundarias (incluye minería petrolera) al 2do. trimestre de 2016, respecto al mismo trimestre del año anterior, por entidad federativa, región sur-sureste.



Dentro de la región Sur-Sureste, Chiapas, en la medida de variación anual del ITAEE de las actividades secundarias, se colocó por arriba de los estados petroleros de Veracruz, Campeche y Tabasco, los cuales mostraron un decremento en el valor del indicador.

Chiapas

Evolución del Indicador Trimestral de Actividad Económica (ITAAE) Actividades secundarias (no incluye minería petrolera)



Cifras preliminares: A partir de 2016/02

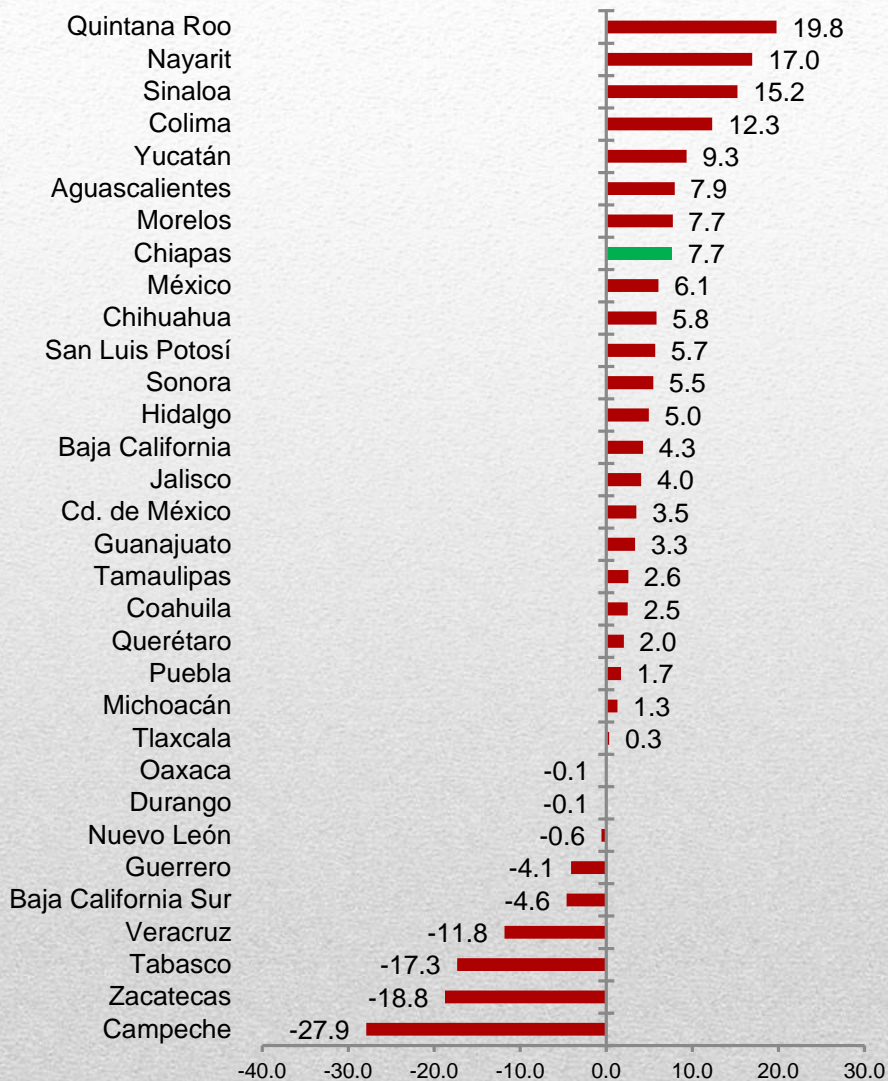
Cifras revisadas: A partir de 2016/01

Para efectos de comparación, se muestra el ITAAE en actividades secundarias de Chiapas sin considerar la minería petrolera. La minería petrolera se conforma por la extracción de petróleo y gas, y la perforación de pozos petroleros y de gas.

El ITAAE de las actividades secundarias sin incluir minería petrolera, en Chiapas al 2do. trimestre de 2016 presenta un aumento de 7.7% en relación al mismo trimestre del año anterior y de 10.4% respecto al 1er. trimestre de 2016.

Si bien la línea de tendencia de la actividad secundaria sin petrolera desde 2012 se muestra a la baja, el indicador para el segundo semestre de 2016, presenta el valor más alto para todos los segundos trimestres desde 2013

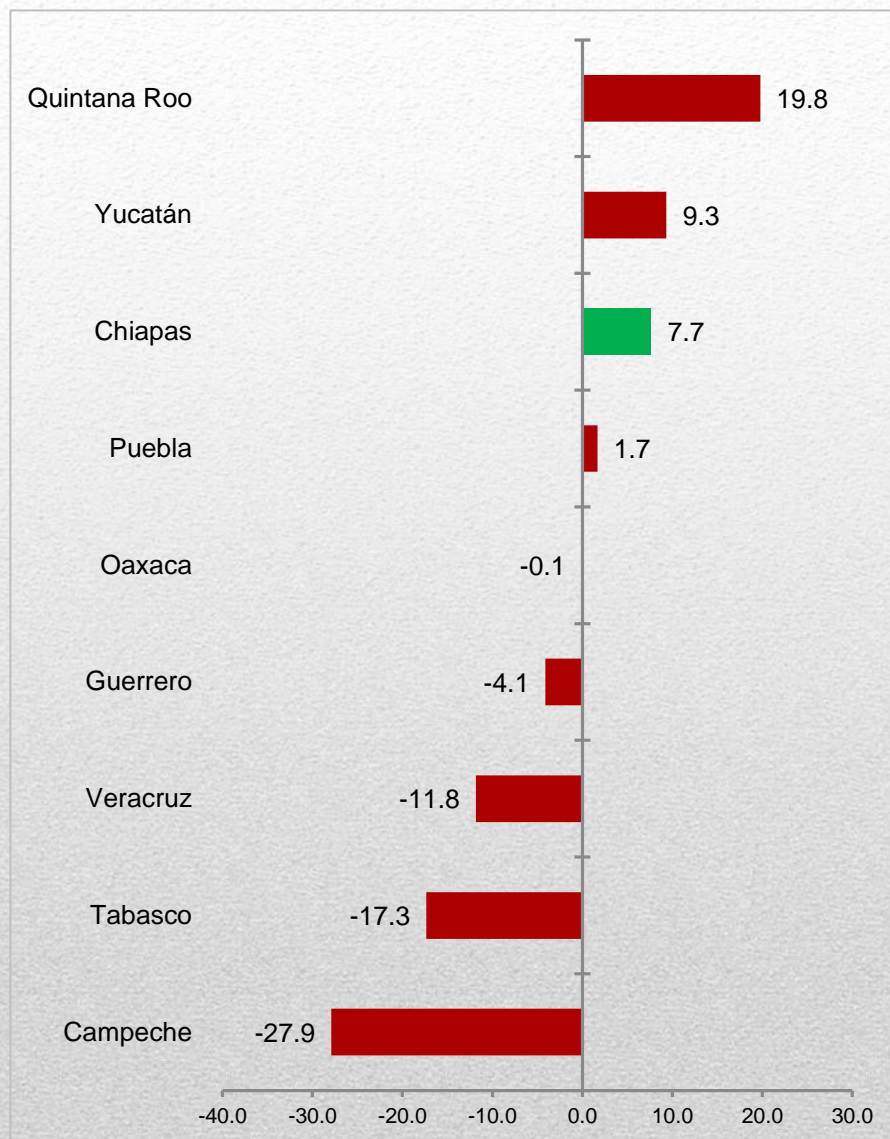
Variación porcentual del ITAEE en actividades secundarias (no incluye minería petrolera) al 2do. trimestre de 2016, respecto al mismo trimestre del año anterior, por entidad federativa



Descontando la minería petrolera, Chiapas se coloca en el lugar 8 a nivel nacional por la variación del sector secundario entre el 2do. trimestre de 2015 y el 2do. trimestre de 2016.

En la región Sur-Sureste, Chiapas creció en su actividad económica secundaria (sin petróleo) por arriba de los estados petroleros de la región entre el segundo trimestre de 2015 y el de 2016.

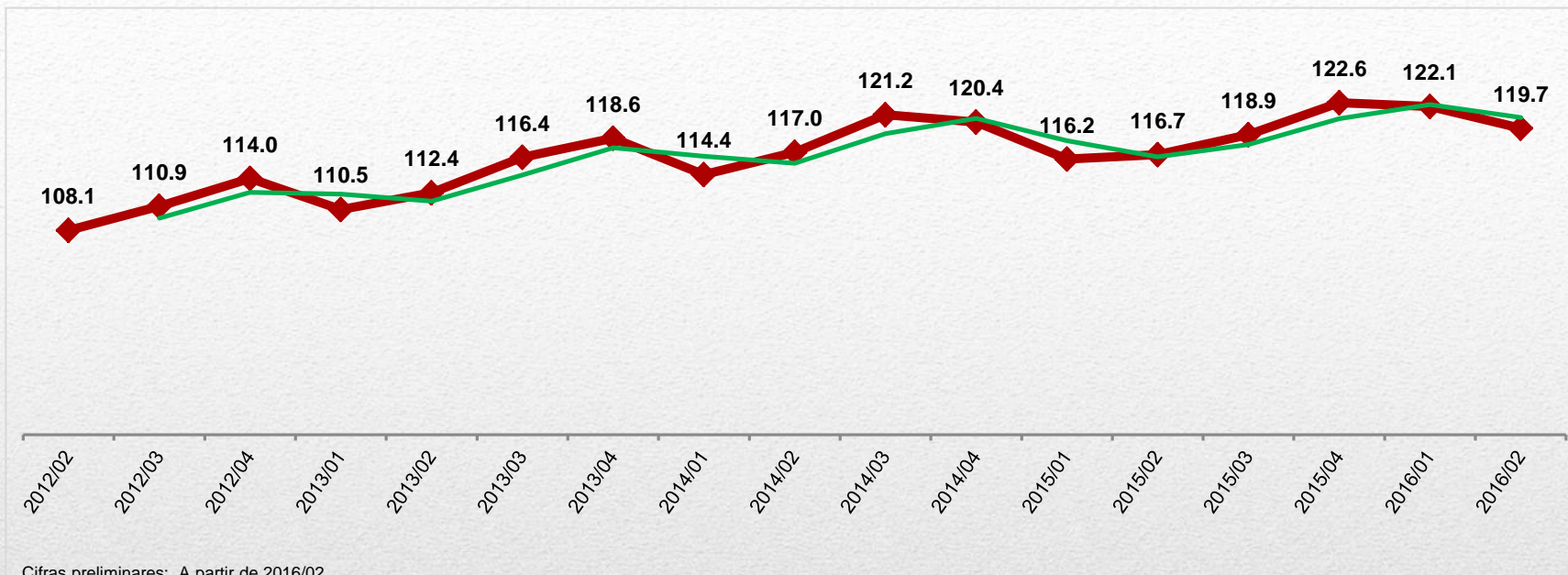
Variación porcentual del ITAEE en actividades secundarias (no incluye minería petrolera) al 2do. trimestre de 2016, respecto al mismo trimestre del año anterior, por entidad federativa, región sur-sureste.



En la región Sur-Sureste, Chiapas creció en su actividad económica secundaria (sin petróleo) por arriba de los estados petroleros de la región entre el segundo trimestre de 2015 y el de 2016.

Chiapas

Evolución del Indicador Trimestral de la Actividad Económica (ITAE) Actividades terciarias

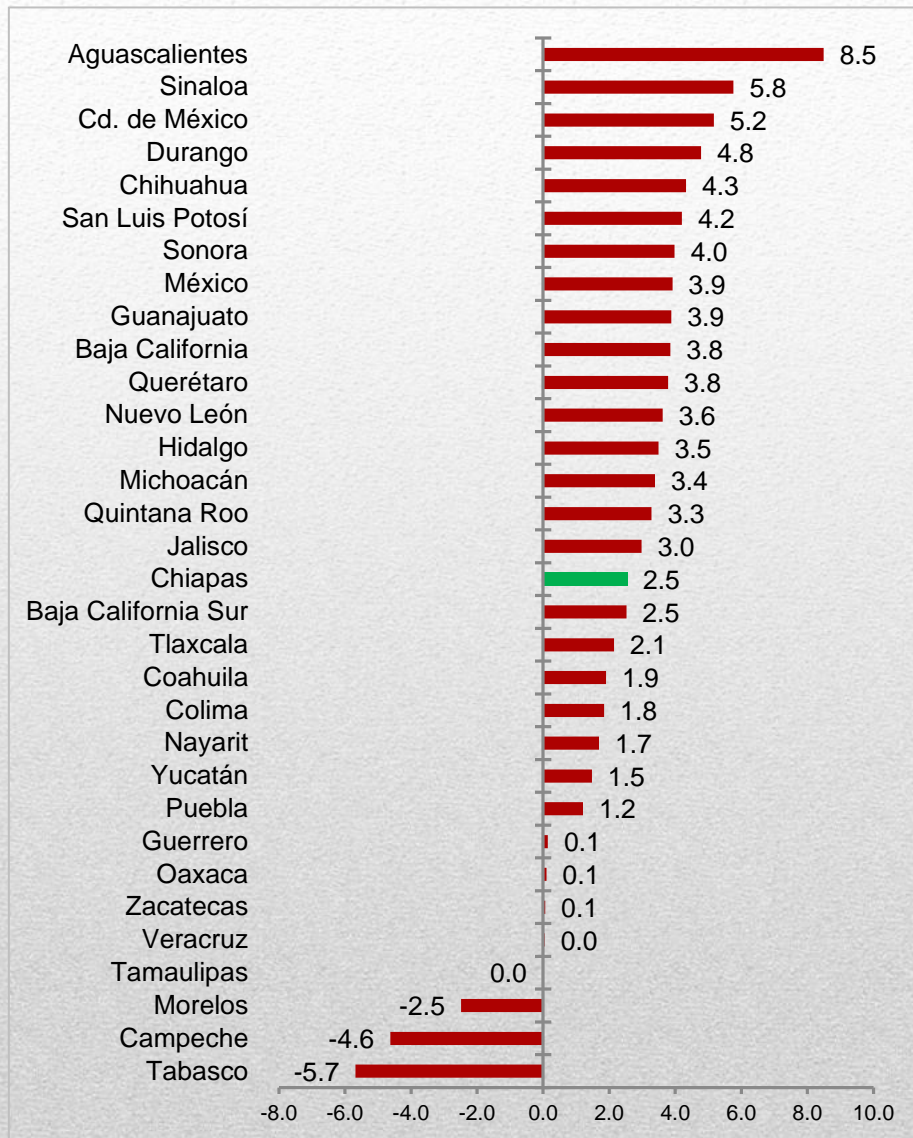


Cifras preliminares: A partir de 2016/02
Cifras revisadas: A partir de 2016/01

En Chiapas el ITAE en actividades terciarias al 2do. trimestre de 2016 aumentó 2.5% en relación al mismo trimestre del año anterior.

La línea de tendencia que resume las variaciones trimestrales, muestra que existe una evolución positiva en el largo plazo, y el valor del indicador del segundo semestre de 2016 presenta el valor más alto de los segundos semestres desde 2012.

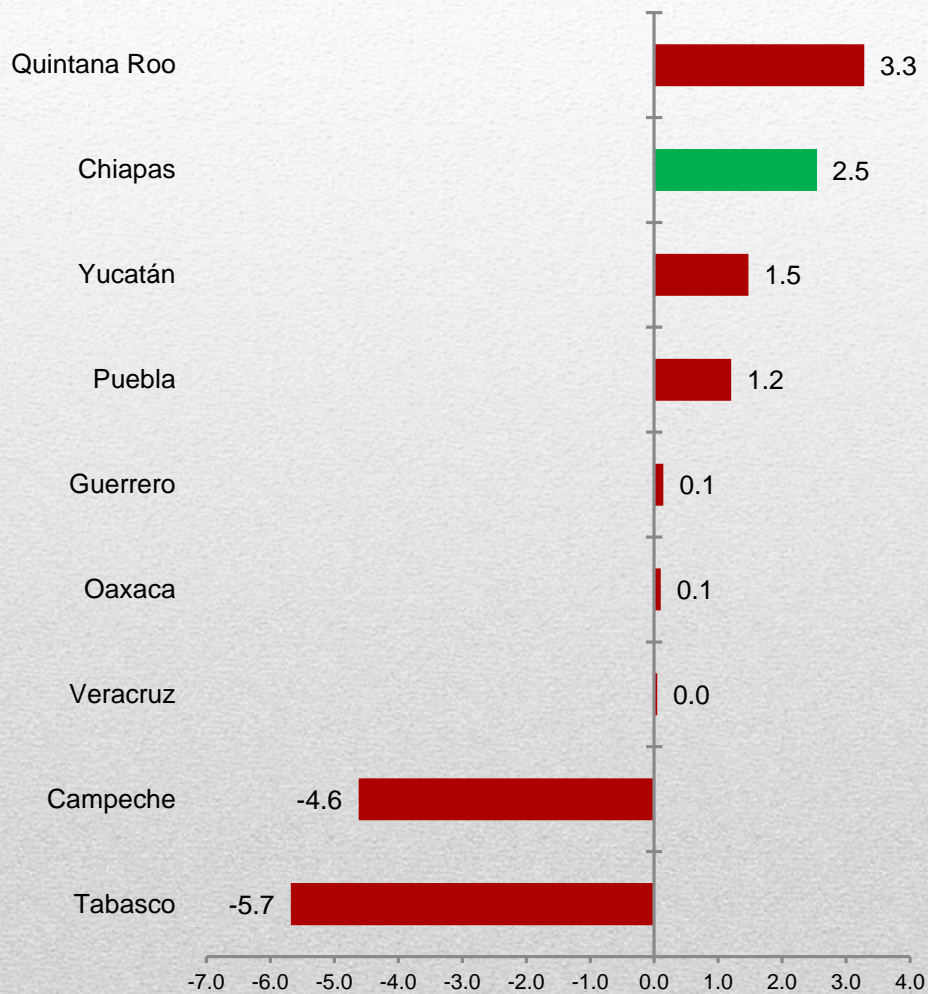
Variación porcentual del ITAEE en actividades terciarias al 2do. trimestre de 2016, respecto al mismo trimestre del año anterior, por entidad federativa



Chiapas, en lo que se refiere al crecimiento económico en las actividades terciarias, ocupó el lugar número 17 a nivel nacional, en el periodo comprendido entre el 2do. trimestre de 2015 y el mismo trimestre de 2016.

Variación porcentual del ITAEE en actividades terciarias al 2do. trimestre de 2016, respecto al mismo trimestre del año anterior, por entidad federativa, región sur-sureste.

Variación porcentual del ITAEE en Actividades Terciarias al 2do. Trimestre de 2016, respecto al mismo trimestre del año anterior, por entidad federativa seleccionada



En la región Sur-Sureste, Chiapas fue la entidad con mayor crecimiento en la actividad económica terciaria después de Quintana Roo, cuando los estados petroleros de Tabasco y Campeche quedaron en el fondo de la tabla con decremento de su actividad económica terciaria.