

CHIAPAS

Ingresos por Remesas Familiares

Primer trimestre 2018

Elaboración: Dirección de Información Geográfica y Estadística.
Mayo de 2018

Antecedentes

Remesas familiares se refiere a la cantidad en dólares americanos proveniente del exterior, transferida a través de empresas; originada por un remitente persona física residente en el exterior que transfiere recursos económicos a sus familiares en México para ser entregada en el territorio nacional a un beneficiario persona física residente en México que recibe los recursos que transfiere el remitente.

Esta información incorpora una revisión al alza de ese flujo del exterior. La revisión comprendió a las cifras de los últimos años al incluir recursos adicionales por remesas derivados de la incorporación de nuevos intermediarios, así como por otros ajustes de esta estadística. Un aspecto importante a destacar, es que la revisión de cifras no modificó la tendencia de debilidad de ingreso por remesas observado desde 2008.

La fuente de información señala que las cifras de remesas familiares tienen carácter de preliminar y están sujetas a revisiones posteriores.

Fuente: INEGI. Banco de Información Económica: <http://www.inegi.org.mx/sistemas/bie/>

Periodicidad: Trimestral.

Remesas familiares por entidad federativa 1^{er} trimestre de 2018

Ingresos por remesas familiares al 1^{er} Trimestre de 2018 y remesas per cápita por entidad federativa ^{a/}

Entidad Federativa	Millones de Dólares	Participación % Nacional	Lugar Nacional	Proyecciones de Población a mitad de año 2018 (CONAPO)	Dólares	Remesas per cápita del 1 ^{er} trimestre 2018 vs. la población estimada a mitad de año 2018 (Dólares por persona)
Nacional	7,035.538	100.0	NA	119,766,513	7,035,538,300	59
Michoacán	732.441	10.4	1	4,687,211	732,440,600	156
Jalisco	705.592	10.0	2	8,197,483	705,591,600	86
Guanajuato	611.761	8.7	3	5,952,087	611,760,800	103
México	408.138	5.8	4	17,604,619	408,137,900	23
Puebla	378.002	5.4	5	6,371,381	378,002,000	59
Guerrero	363.004	5.2	6	3,625,040	363,003,700	100
Oaxaca	362.502	5.2	7	4,084,674	362,502,300	89
Ciudad de México	319.361	4.5	8	8,788,141	319,361,300	36
Veracruz	278.273	4.0	9	8,220,322	278,272,700	34
San Luis Potosí	243.210	3.5	10	2,824,976	243,209,500	86
Zacatecas	219.456	3.1	11	1,612,014	219,455,900	136
Nuevo León	203.517	2.9	12	5,300,619	203,517,400	38
Chihuahua	196.798	2.8	13	3,816,865	196,798,200	52
Baja California	189.036	2.7	14	3,633,772	189,036,100	52
Hidalgo	180.605	2.6	15	2,980,532	180,605,400	61
Sinaloa	174.171	2.5	16	3,059,322	174,171,400	57
Chiapas	163.634	2.3	17	5,445,233	163,633,900	30
Tamaulipas	162.310	2.3	18	3,661,162	162,310,200	44
Durango	152.855	2.2	19	1,815,966	152,854,500	84
Morelos	146.799	2.1	20	1,987,596	146,798,900	74
Querétaro	130.315	1.9	21	2,091,823	130,314,900	62
Coahuila	116.946	1.7	22	3,063,662	116,945,800	38
Nayarit	110.426	1.6	23	1,290,519	110,426,200	86
Sonora	109.559	1.6	24	3,050,473	109,559,000	36
Aguascalientes	99.116	1.4	25	1,337,792	99,115,700	74
Colima	77.634	1.1	26	759,686	77,633,900	102
Tlaxcala	50.875	0.7	27	1,330,143	50,874,600	38
Tabasco	40.274	0.6	28	2,454,295	40,274,300	16
Yucatán	39.163	0.6	29	2,199,618	39,162,900	18
Quintana Roo	36.330	0.5	30	1,709,479	36,329,500	21
Baja California Sur	16.737	0.2	31	832,827	16,736,500	20
Campeche	16.701	0.2	32	948,459	16,700,700	18

Al 1^{er} trimestre del 2018 Chiapas ocupó el lugar número 17 a nivel nacional por su participación en los ingresos por remesas familiares, recibiendo el 2.3% del total nacional y prácticamente la quinta parte de lo que recibe Michoacán.

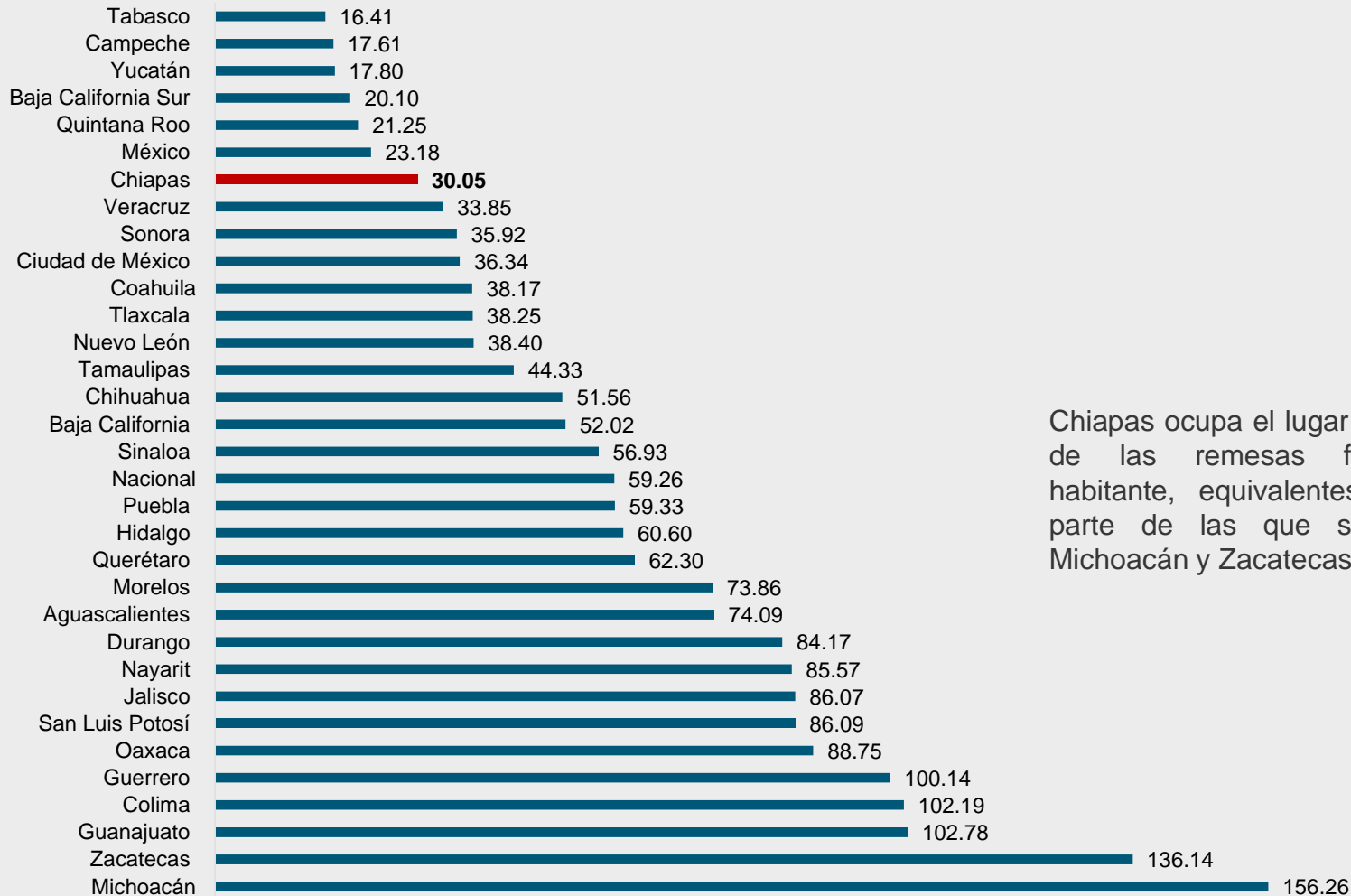
Los primeros lugares por su participación en la recepción de remesas familiares a nivel nacional fueron los estados de Michoacán, Jalisco, Guanajuato y México, que juntos recibieron el 37% de las remesas familiares del trimestre.

Fuente: Para los datos de remesas: INEGI. Banco de Información Económica.

a/ Para el cálculo de remesas per cápita: Cálculos propios de la Dirección de Información Geográfica y Estadística con base en proyecciones de población de CONAPO 2018 a mitad de año.

Remesas familiares por habitante 1^{er} trimestre de 2018

Remesas per cápita al 1^{er} Trimestre 2018. (Dólares por persona)



Chiapas ocupa el lugar 26 por el valor de las remesas familiares por habitante, equivalentes a la quinta parte de las que se reciben en Michoacán y Zacatecas

Fuente: Para los datos de remesas: INEGI. Banco de Información Económica.

Para el cálculo de remesas per cápita: Cálculos propios de la Dirección de Información Geográfica y Estadística con base en proyecciones de población 2018 a mitad de año de CONAPO.

Histórico de Remesas 2010-2017

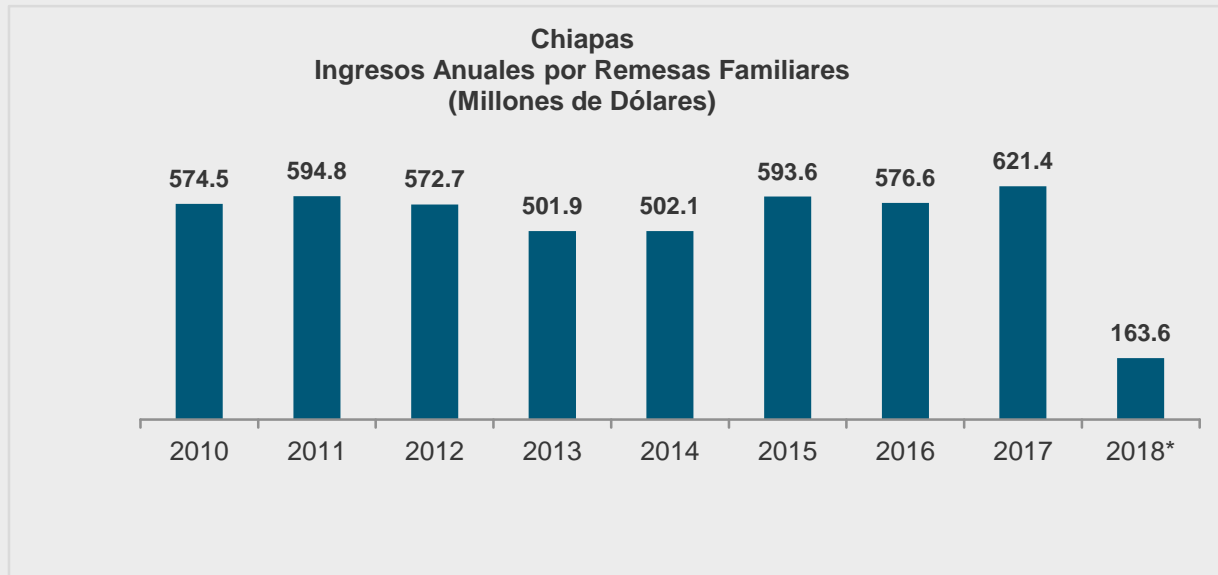
Histórico de Ingresos por Remesas Familiares 2011 a 2017 (Millones de dólares)				
Año	Trimestre	Nacional	Chiapas	Participación Porcentual de la Entidad
2010	4t	5,084.8	130.6	2.6
2011	1t	5,110.1	131.2	2.6
	2t	6,071.7	168.4	2.8
	3t	6,136.6	161.9	2.6
	4t	5,484.5	133.3	2.4
2012	1t	5,386.2	137.6	2.6
	2t	6,470.1	169.7	2.6
	3t	5,413.9	138.1	2.6
	4t	5,168.0	127.3	2.5
2013	1t	5,040.3	115.4	2.3
	2t	6,097.0	138.6	2.3
	3t	5,672.2	129.0	2.3
	4t	5,493.2	118.9	2.2
2014	1t	5,459.7	124.9	2.3
	2t	6,166.8	146.0	2.4
	3t	5,967.6	108.5	1.8
	4t	6,053.2	122.7	2.0
2015	1t	5,723.6	127.4	2.2
	2t	6,353.3	152.2	2.4
	3t	6,543.2	160.0	2.4
	4t	6,164.7	153.9	2.5
2016	1t	6,205.8	145.9	2.4
	2t	6,961.8	144.8	2.1
	3t	6,892.0	143.8	2.1
	4t	6,933.6	142.1	2.1
2017	1t	6,640.2	147.1	2.2
	2t	7,305.9	153.1	2.1
	3t	7,319.7	158.1	2.2
	4t	7,505.5	163.1	2.2
2018	1t	7,035.5	163.6	2.3

El importe de las remesas en el país se ha incrementado desde el 4º trimestre de 2010 en 38% y en Chiapas en 25% en el mismo periodo.

La participación de Chiapas en el valor de las remesas nacionales ha disminuido en 3 décimas de punto entre 2010 y 2018.

Considerando el 1^{er} trimestre de 2018 y el mismo del año 2012, a nivel estatal se tiene un aumento del importe de las remesas familiares de 18.9% que corresponde a 26 millones de dólares más en estos 6 años.

Comparación con trimestres anteriores y resúmenes anuales



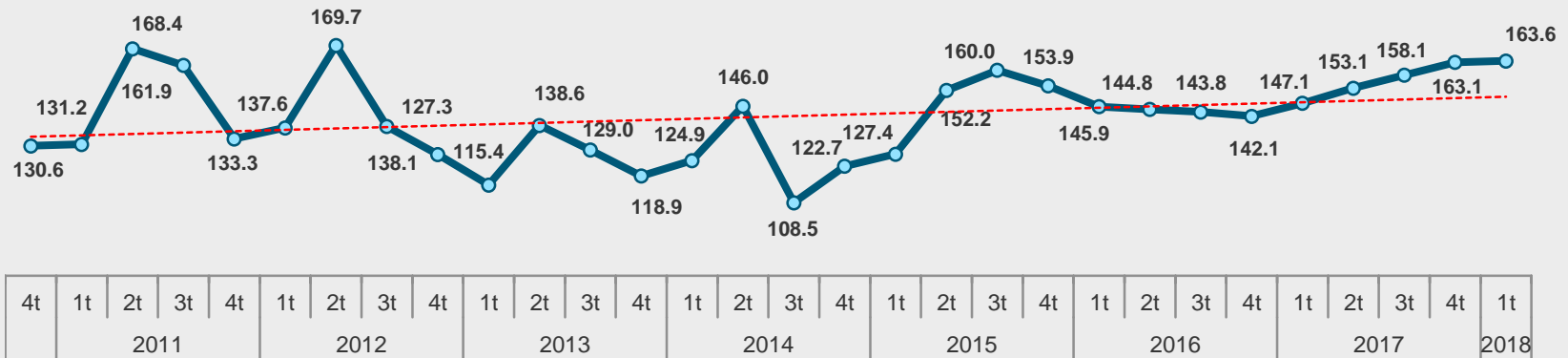
Comparativo trimestral	Diferencia Absoluta (Millones de dólares)	Variación Porcentual
Comparación del 1 ^{er} Trim. 2017 vs. 1 ^{er} Trim. 2018	16.5	11.21
Comparación del 1 ^{er} Trim. 2017 vs. 4 ^o Trim. 2018	0.52	0.32

Comparando el primer trimestre de 2018 con el del año anterior, el aumento de las remesas familiares fue de 16.5 millones, en tanto que en el último trimestre. aumentaron solo en 0.52 millones de dólares.

* El dato del 2018 corresponde al primer trimestre del año.

Tendencia 2010-2017

Chiapas
Ingresos Trimestrales por Remesas Familiares
4º Trim. 2010 al 1º Trim. 2018
(Millones de Dólares)



Para Chiapas el valor de remesas registrado en el primer trimestre del 2018 es el más alto en los últimos 5 años; cabe destacar que a partir del 4º trimestre del 2016 dicho valor ha venido en constante aumento, lo que no sucedía desde 2011.

En el largo plazo se observa la tendencia de crecimiento de los ingresos por remesas familiares cuyo destino favorece los ingresos de los hogares de la entidad.