

CHIAPAS

INDICADOR TRIMESTRAL DE LA ACTIVIDAD ECONÓMICA ESTATAL

AL 4° TRIMESTRE DE 2022

Presentación

El **Indicador Trimestral de la Actividad Económica Estatal (ITAEE)** es un indicador de coyuntura que ofrece un panorama sobre la evolución macroeconómica y se publica con desagregación por entidad federativa para los tres grandes grupos de actividades económicas: primarias, secundarias y terciarias.

Por sus características debe considerarse como un indicador de tendencia o dirección de la economía a nivel estatal en el corto plazo ya que sigue los mismos principios y normas contables del cálculo anual del PIB estatal.

Al igual que en todos los productos derivados del Sistema de Cuentas Nacionales de México que lleva el INEGI, se incorporaron los conceptos y metodologías en materia de contabilidad nacional, sugeridas por organismos internacionales. como la Organización de Naciones Unidas, el Banco Mundial, el Fondo Monetario Internacional, entre otras*.

A continuación se presentan los resultados graficados del ITAEE para el estado de Chiapas de los últimos cuatro años, así como el comportamiento del indicador para cada sector económico.

Se detalla la evolución de cada uno de los indicadores que componen el índice general, con su similar del mismo trimestre del año anterior.

* Disponibles en el Manual del Sistema de Cuentas Nacionales 1993 del INEGI. ([ver documento metodológico](#))

• Se recomienda ver las notas del usuario al final de este documento.

Chiapas

Evolución del Indicador Trimestral de la Actividad Económica Estatal (ITAAE) Total de las actividades económicas (incluye minería petrolera)



Cifras: revisadas a partir de 2022/03; preliminares a partir de 2022/04

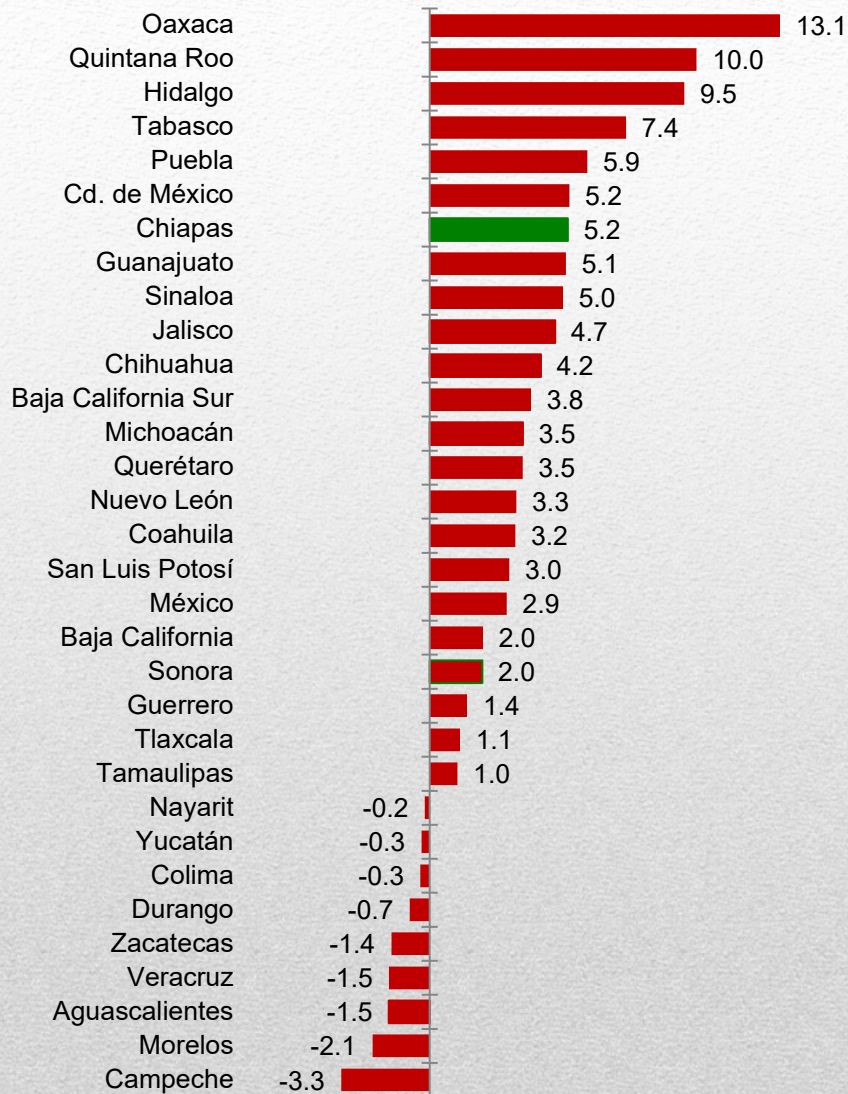
En Chiapas, el ITAAE al cuarto trimestre de 2022, incluyendo la actividad de extracción de petróleo y gas, presentó una variación porcentual anual positiva de 5.2% en relación al mismo trimestre de 2021 y comparado con el trimestre inmediato anterior registró un aumento de 1.5%.

Durante el periodo comprendido entre el tercer trimestre de 2018 y el mismo de 2022 dicho indicador aumento 9.0%. En el periodo analizado, el valor más alto se registró en el primer trimestre de 2022 y el más bajo en el segundo trimestre del año 2020.

Si desea consultar el tabulado con información a partir del año 2010 haga click [aquí](#).

Fuente: INEGI. Sistema de Cuentas Nacionales de México.

Variación porcentual del ITAEE Total de la economía (incluye minería petrolera) al 4° trimestre de 2022, respecto al mismo trimestre del año anterior, por entidad federativa



Entre el 4° trimestre de 2021 y el mismo de 2022 23 entidades registraron variaciones porcentuales positivas, los tres primeros lugares fueron Oaxaca (13.1%), Quintana Roo (10.0%) e Hidalgo (9.5%).

Chiapas ocupó el 7° lugar a nivel nacional por la variación porcentual registrada.

El estado con la mayor variación negativa fue Campeche (-3.3%).

Chiapas

Evolución del Indicador Trimestral de la Actividad Económica Estatal (ITAAE) Total de las actividades económicas (no incluye minería petrolera)



Cifras: revisadas a partir de 2022/03; preliminares a partir de 2022/04

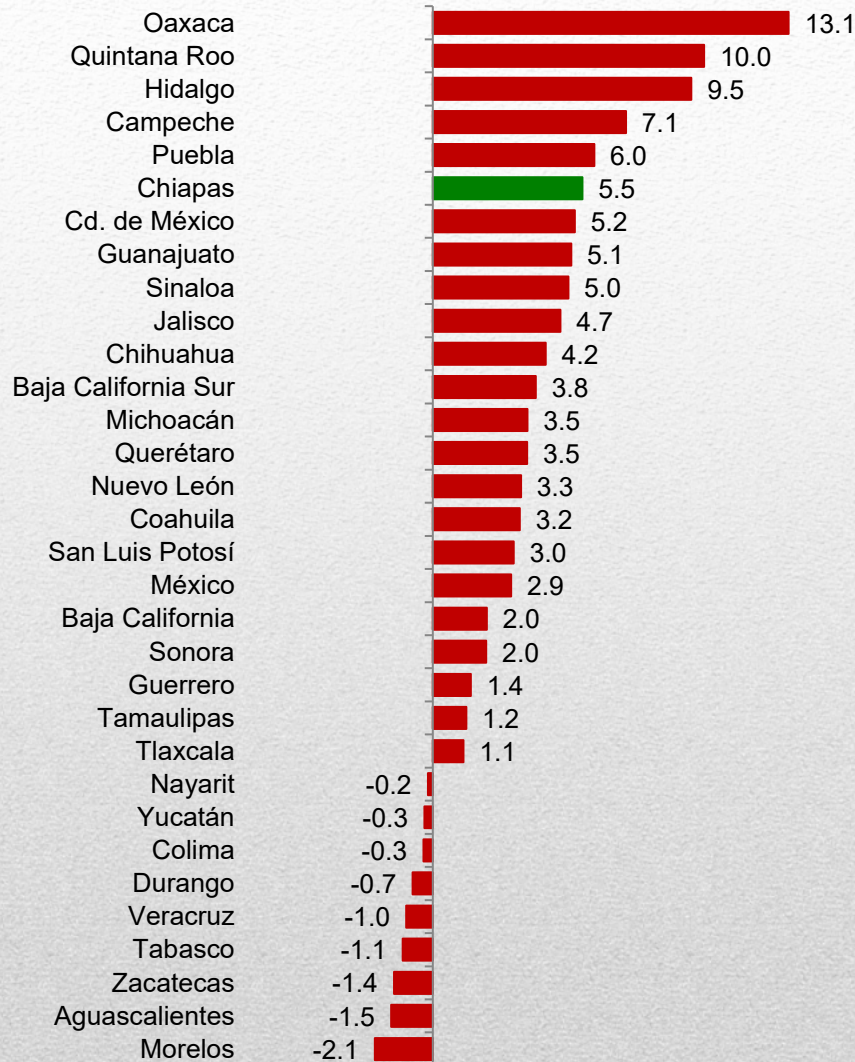
En el estado el ITAAE, sin incluir la minería petrolera, al cuarto trimestre de 2022 aumentó 5.5% en relación al mismo trimestre de 2021 y comparado con el trimestre inmediato anterior presentó un aumento de 2.2%.

Este indicador durante el periodo del tercer trimestre de 2018 al mismo trimestre de 2022 aumentó 7.4%.

El valor más alto registrado en el periodo, corresponde al primer trimestre de 2022 y el más bajo fue en el segundo trimestre de 2020.

Fuente: INEGI. Sistema de Cuentas Nacionales de México.

Variación porcentual del ITAEE Total de la economía (no incluye minería petrolera) al 4° trimestre de 2022, respecto al mismo trimestre del año anterior, por entidad federativa.

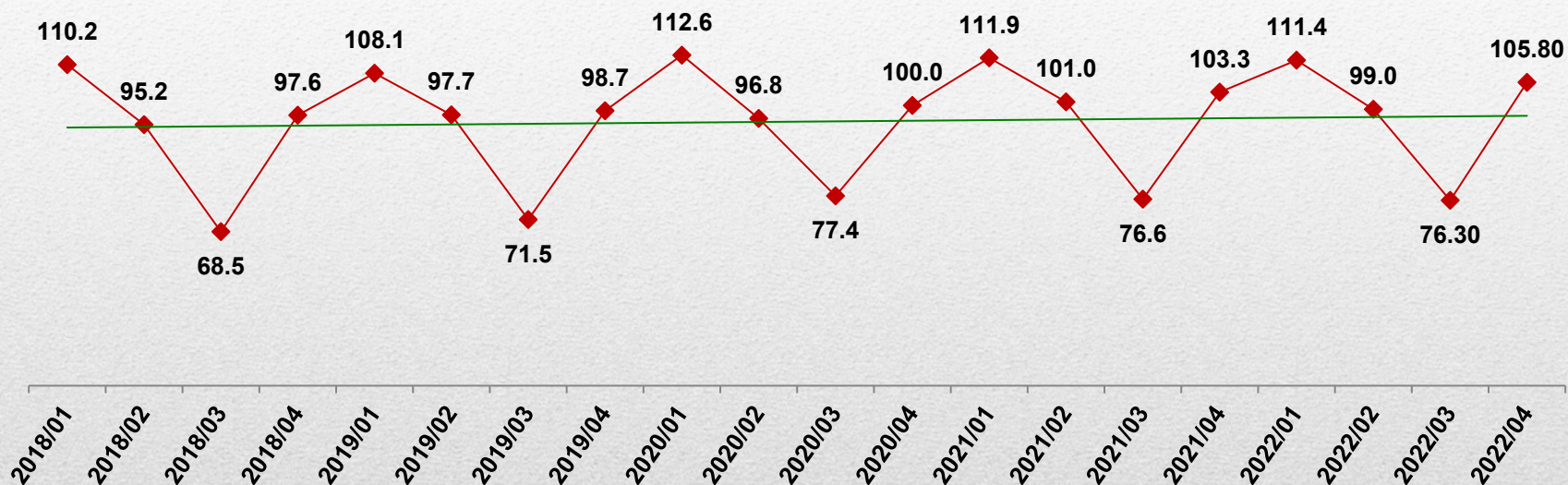


En el periodo comprendido entre el 4° trimestre de 2021 y el mismo de 2022, 30 estados registraron una variación porcentual positiva del ITAEE sin incluir la minería petrolera, dos estados presentaron una variación negativa, siendo Morelos el que registró la mayor variación negativa -2.1%.

Oaxaca fue el estado con la mayor variación positiva (13.1%), seguido de Quintana Roo (10.0%) e Hidalgo con (9.5%).

Chiapas ocupó el 6° lugar a nivel nacional por la variación porcentual.

Chiapas Evolución del Indicador Trimestral de la Actividad Económica Estatal (ITAE) Actividades primarias



Cifras: revisadas a partir de 2022/03; preliminares a partir de 2022/04

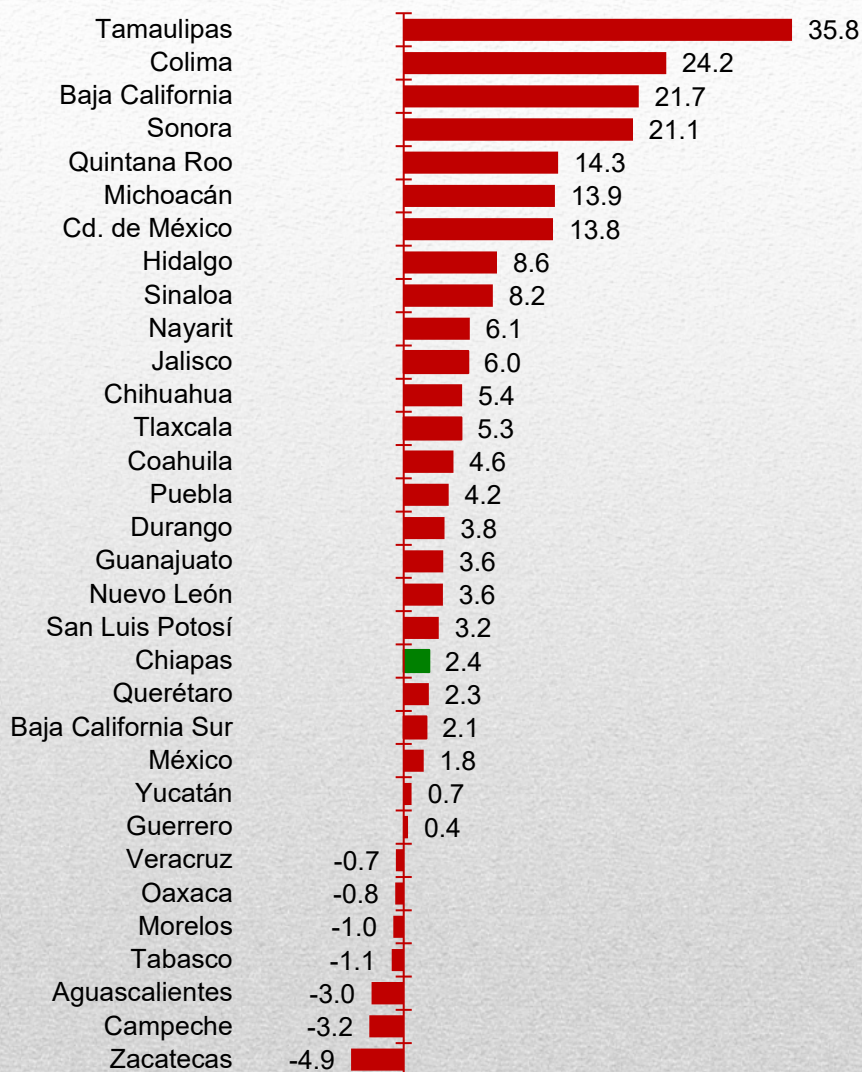
En Chiapas el ITAE de las actividades primarias (las cuales incluyen agricultura; cría y explotación de animales; aprovechamiento forestal; pesca y caza), al cuarto trimestre de 2022 presentó un aumento de 2.4% con respecto al mismo trimestre de 2021 y un aumento de 38.7% con respecto al trimestre inmediato anterior. En el lapso de cuatro años se registró un incremento de 8.4%.

En Chiapas es característico el primer trimestre de cada año en las actividades del sector primario, ya que los volúmenes de producción normalmente aumentan por las cosechas de maíz y café; además del volumen de producción de ganado bovino.

El valor más alto en los últimos cuatro años se registró en el primer trimestre de 2020.

Fuente: INEGI. Sistema de Cuentas Nacionales de México.

Variación porcentual del ITAEE en actividades primarias al 4° trimestre de 2022, respecto al mismo trimestre del año anterior, por entidad federativa



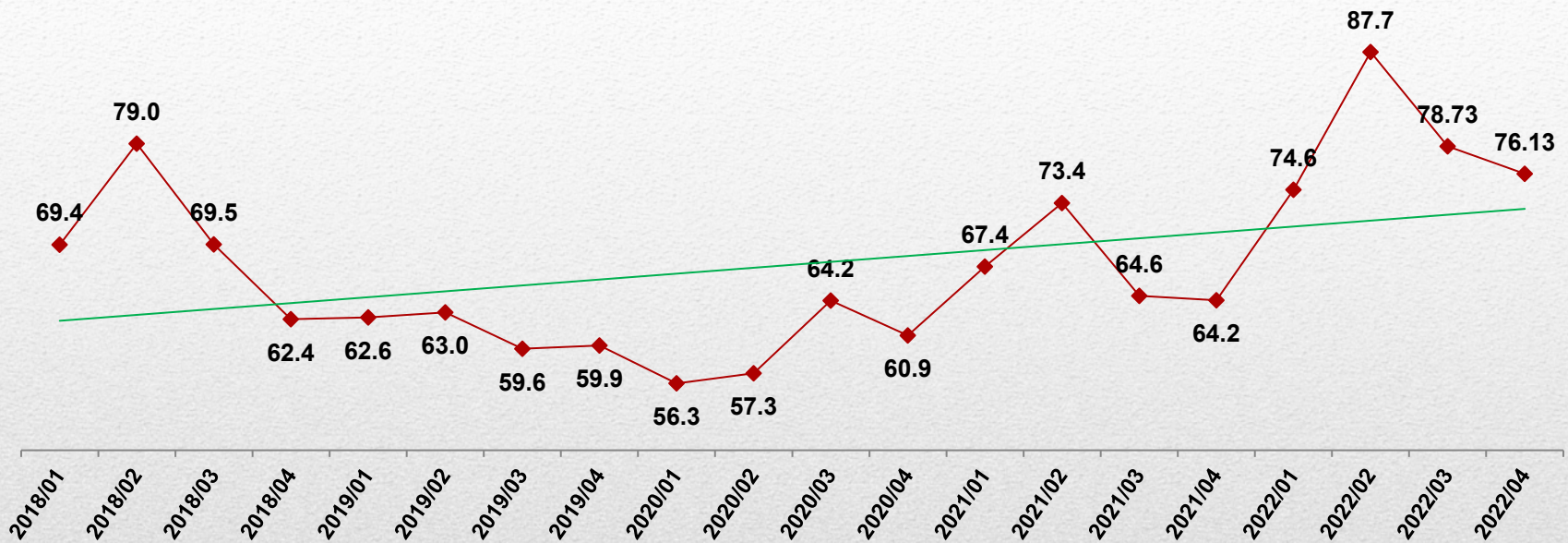
Veinticinco estados del país registraron variaciones porcentuales positivas en el ITAEE de las actividades primarias, destacando Tamaulipas (35.8%), Colima (24.2%), Baja California (27.7%), Sonora (21.1%) y Quintana Roo (14.3%) como las cinco entidades con el mayor crecimiento entre el cuarto trimestre de 2021 y el mismo de 2022.

Chiapas (2.4%) se ubicó en la posición número 20 por su variación porcentual anual.

Siete estados del país presentaron variaciones negativas en el ITAEE de las actividades primarias, siendo el estado de Zacatecas el de mayor descenso con -4.9%.

Chiapas

Evolución del Indicador Trimestral de Actividad Económica Estatal (ITAEE) Actividades secundarias (incluye minería petrolera)



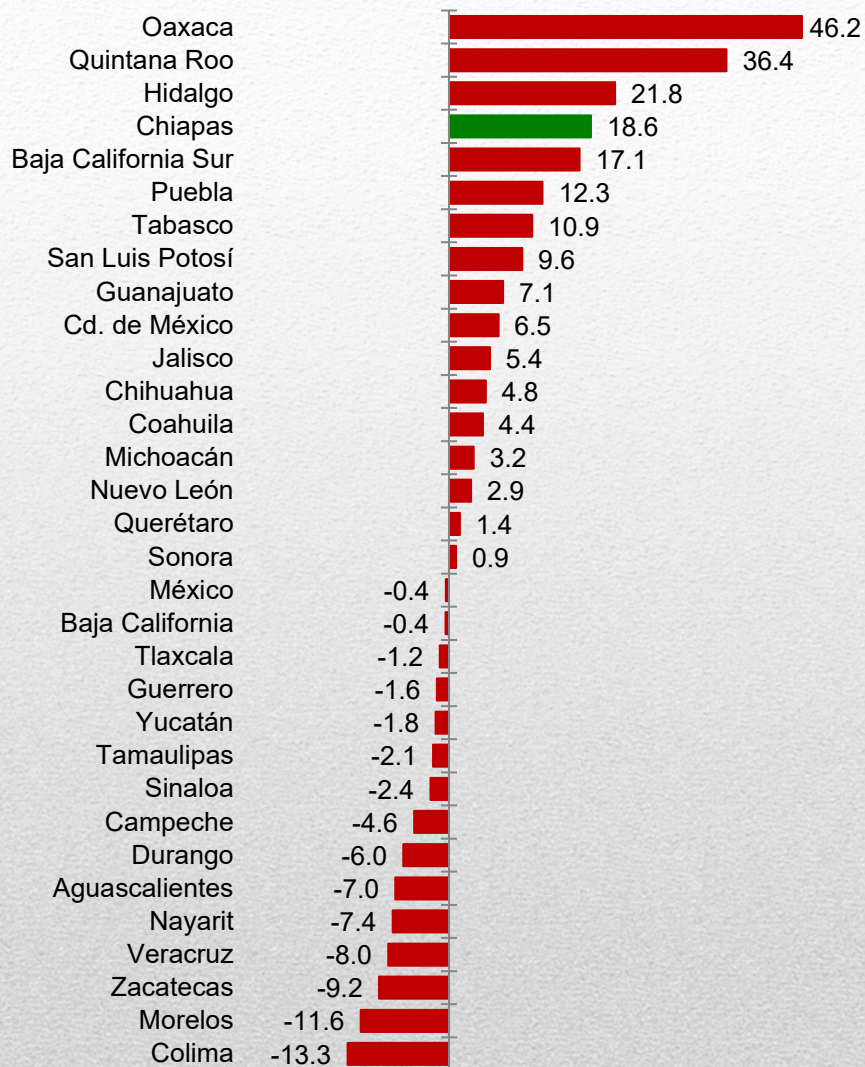
Cifras: revisadas a partir de 2022/03; preliminares a partir de 2022/04

Las actividades secundarias incluyen la minería; la producción de petróleo y gas; la generación, transmisión y distribución de energía eléctrica; suministro de agua y gas por ductos al consumidor final; la construcción e industrias manufactureras.

En Chiapas, el ITAEE de las actividades secundarias, incluyendo la minería petrolera, al cuarto trimestre de 2022 incrementó 18.6% en relación al mismo trimestre de 2021 y presentó una disminución de -3.3% respecto al trimestre anterior.

La tendencia del sector secundario incluyendo el petróleo es ligeramente a la alza. En cuatro años el valor del indicador aumentó 22%.

Variación porcentual del ITAEE en actividades secundarias (incluye minería petrolera) al 4° trimestre de 2022, respecto al mismo trimestre del año anterior, por entidad federativa

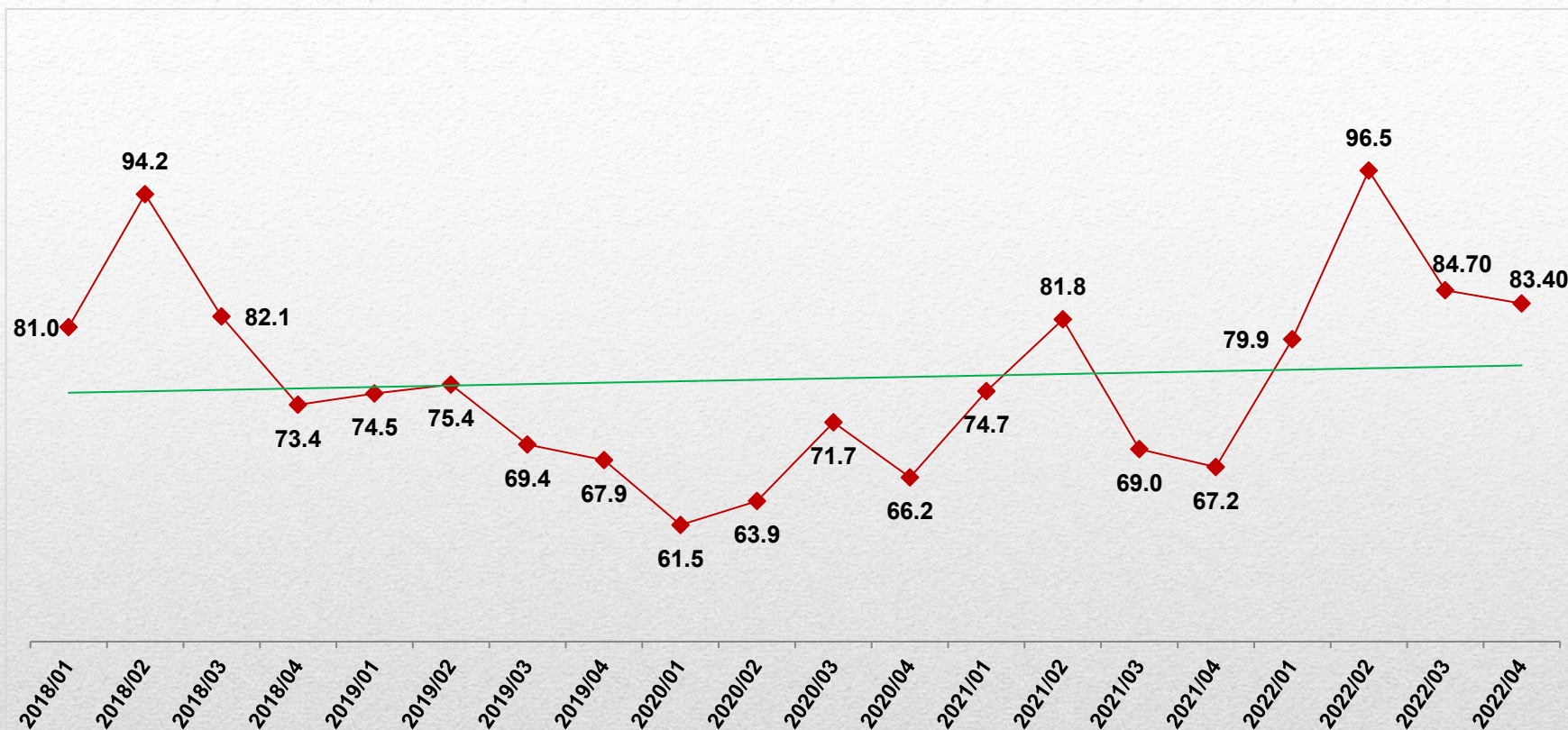


En el periodo comprendido entre el 4° trimestre de 2021 y el mismo de 2022, diecisiete estados registraron una variación porcentual positiva en el ITAEE de las actividades secundarias, incluyendo a la minería petrolera, siendo Oaxaca (46.2%), Quintana Roo (36.4%) e Hidalgo (21.8%) las más altas.

Once estados presentaron variaciones negativas en el indicador siendo el estado de Colima (-13.3%) el de mayor descenso.

Chiapas

Evolución del Indicador Trimestral de Actividad Económica Estatal (ITAE) Actividades secundarias (no incluye minería petrolera)



Cifras: revisadas a partir de 2022/03; preliminares a partir de 2022/04

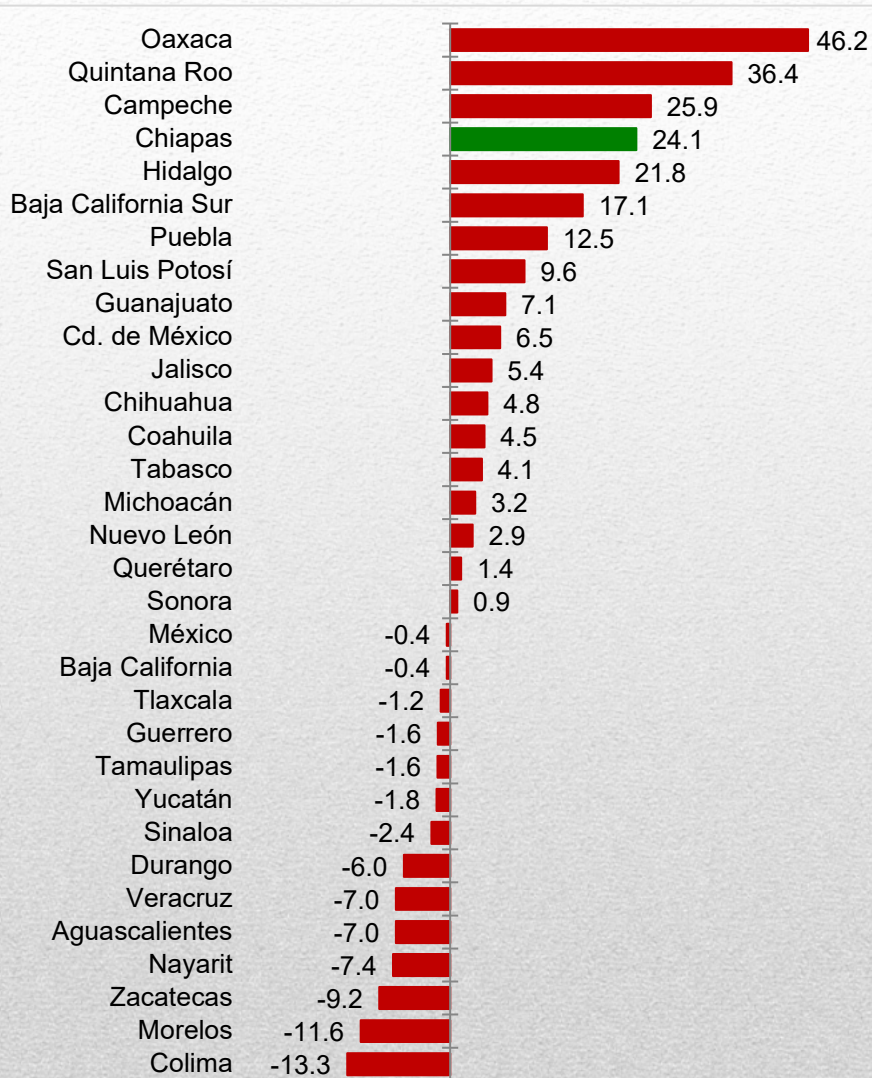
El ITAE de las actividades secundarias, sin incluir minería petrolera, en Chiapas al cuarto trimestre de 2022 registró un aumento de 24.1% en relación al mismo trimestre de 2021 y una disminución de -1.5% respecto al trimestre inmediato anterior.

El comportamiento del indicador presenta una ligera tendencia a la alza, en cuatro años se incrementó 13.7%.

El valor de la variación porcentual trimestral es menor en relación al valor presentado cuando se incluye la minería petrolera.

Fuente: INEGI. Sistema de Cuentas Nacionales de México.

Variación porcentual del ITAEE en actividades secundarias (no incluye minería petrolera) al 4° trimestre de 2022, respecto al mismo trimestre del año anterior, por entidad federativa



En el periodo comprendido entre el 4° trimestre de 2021 y el mismo de 2022, Dieciocho estados presentaron variaciones positivas en el ITAEE de las actividades secundarias, sin incluir la minería petrolera, dentro de ellos destacan Oaxaca (46.2%), Quintana Roo (36.4%) y Campeche (25.9%) cómo primero, segundo y tercer lugar respectivamente.

Colima presentó la mayor variación negativa (-13.3%) en el periodo citado.

Chiapas Evolución del Indicador Trimestral de la Actividad Económica Estatal (ITAE) Actividades terciarias



Cifras: revisadas a partir de 2022/03; preliminares a partir de 2022/04

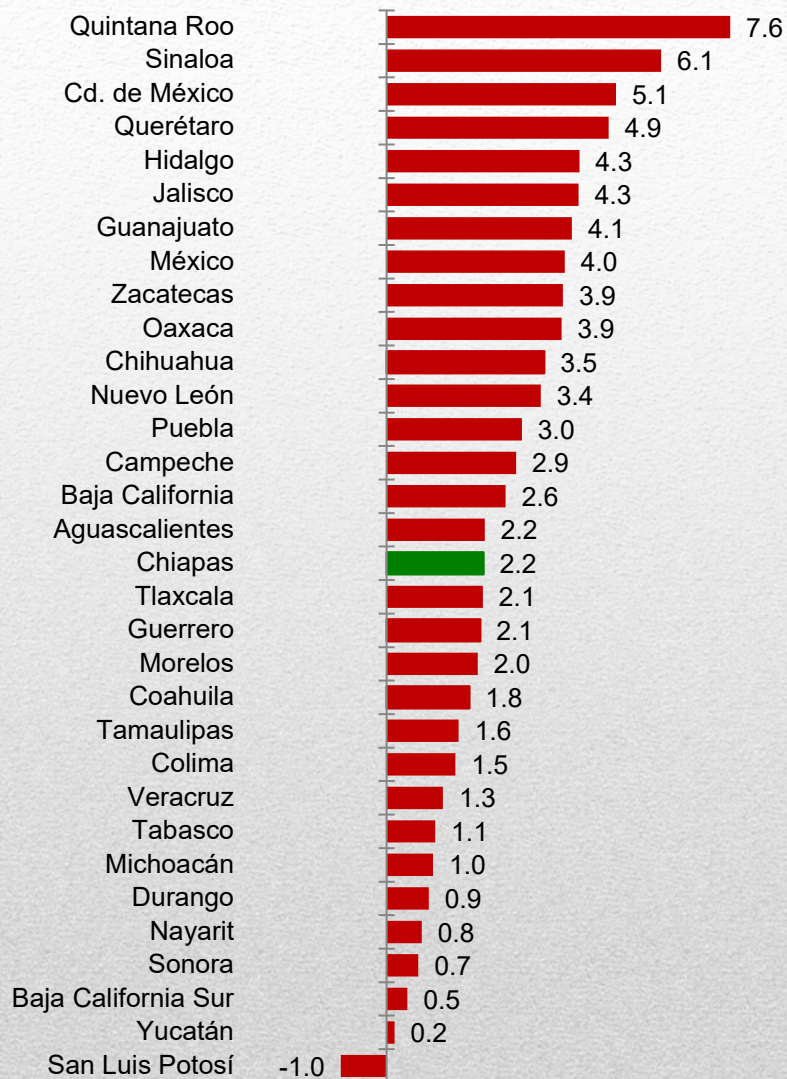
En Chiapas el ITAE de las actividades terciarias al cuarto trimestre de 2022 aumento 2.2% en relación al mismo trimestre de 2021; respecto al trimestre inmediato anterior presentó un aumento de 0.2%.

En el periodo comprendido entre el tercer trimestre de 2018 y el mismo de 2022 la variación mostró un aumento de 5.8%.

El comportamiento de la línea de tendencia del indicador muestra que la evolución trimestral es ligeramente positiva en el periodo comprendido.

Fuente: INEGI. Sistema de Cuentas Nacionales de México.

Variación porcentual del ITAEE en actividades terciarias al 4° trimestre de 2022, respecto al mismo trimestre del año anterior, por entidad federativa



En el periodo analizado, entre el 4° trimestre de 2021 y el mismo de 2022, treinta y un estados registraron una variación porcentual positiva en el ITAEE de las actividades terciarias.

Quintana Roo (7.6%) y Sinaloa (6.1%) fueron los estados con las mayores variaciones positivas en el periodo citado.

Chiapas (2.2%) ocupó el décimo séptimo lugar por el valor de su variación porcentual anual.

El estado con la variación negativa fue San Luis Potosí con -1.0%.

Porcentaje de participación al total nacional por región al 1er trimestre de 2021

Región	Participación porcentual
Nacional	100
Región Norte	7.4
Región Centro-Norte	17.8
Región Centro	25.6
Región Centro-Sur	12.6
Región Sur-Sureste	16.6

Fuente: INEGI. Sistema de Cuentas Nacionales de México.

Contribución porcentual de las regiones con respecto a la variación nacional anual

Región	Contribución %
Nacional	-3.4
Región Norte	-0.5
Región Centro-Norte	-0.2
Región Centro	-1.4
Región Centro-Sur	-0.6
Región Sur-Sureste	-0.7

Fuente: INEGI. Sistema de Cuentas Nacionales de México.

Las tres regiones del país que tuvieron mayor porcentaje de participación en la economía nacional medida por el ITAEE al primer trimestre de 2021 fueron la **Norte** 27.4%, la **Centro** 25.6% y la **Centro-Norte** 17.8%.

La Región **Sur-Sureste** conformada por los estados de Campeche, Chiapas, Oaxaca, Quintana Roo, Tabasco, Veracruz y Yucatán, participó con 16.6%. La región con menor contribución fue la región **Centro-Sur** con 12.4%.

Todas las regiones contribuyeron de manera negativa a la variación porcentual del país en el lapso del primer trimestre de 2020 al primer trimestre del 2021; en orden de participación fueron la región **Centro** con -1.4%; **Sur-Sureste** -0.7%; **Centro-Sur** -0.6%; **Norte** -0.5% y **Centro-Norte** con -0.2% respectivamente.

La Región Norte comprende las entidades de: Baja California, Baja California Sur, Coahuila de Zaragoza, Chihuahua, Nuevo León, Sinaloa, Sonora y Tamaulipas. La Región Centro-Norte comprende las entidades de: Aguascalientes, Colima, Durango, Guanajuato, Jalisco, Nayarit, San Luis Potosí y Zacatecas. La Región Centro comprende las entidades de: Ciudad de México y México. La Región Centro-Sur comprende las entidades de: Guerrero, Hidalgo, Michoacán de Ocampo, Morelos, Puebla, Querétaro y Tlaxcala. La Región Sur-Sureste comprende las entidades de: Campeche, Chiapas, Oaxaca, Quintana Roo, Tabasco, Veracruz de Ignacio de la Llave y Yucatán.

Fuente: INEGI. Sistema de Cuentas Nacionales de México.

Porcentaje de contribución por entidad al total de las actividades económicas de la región Sur-Sureste

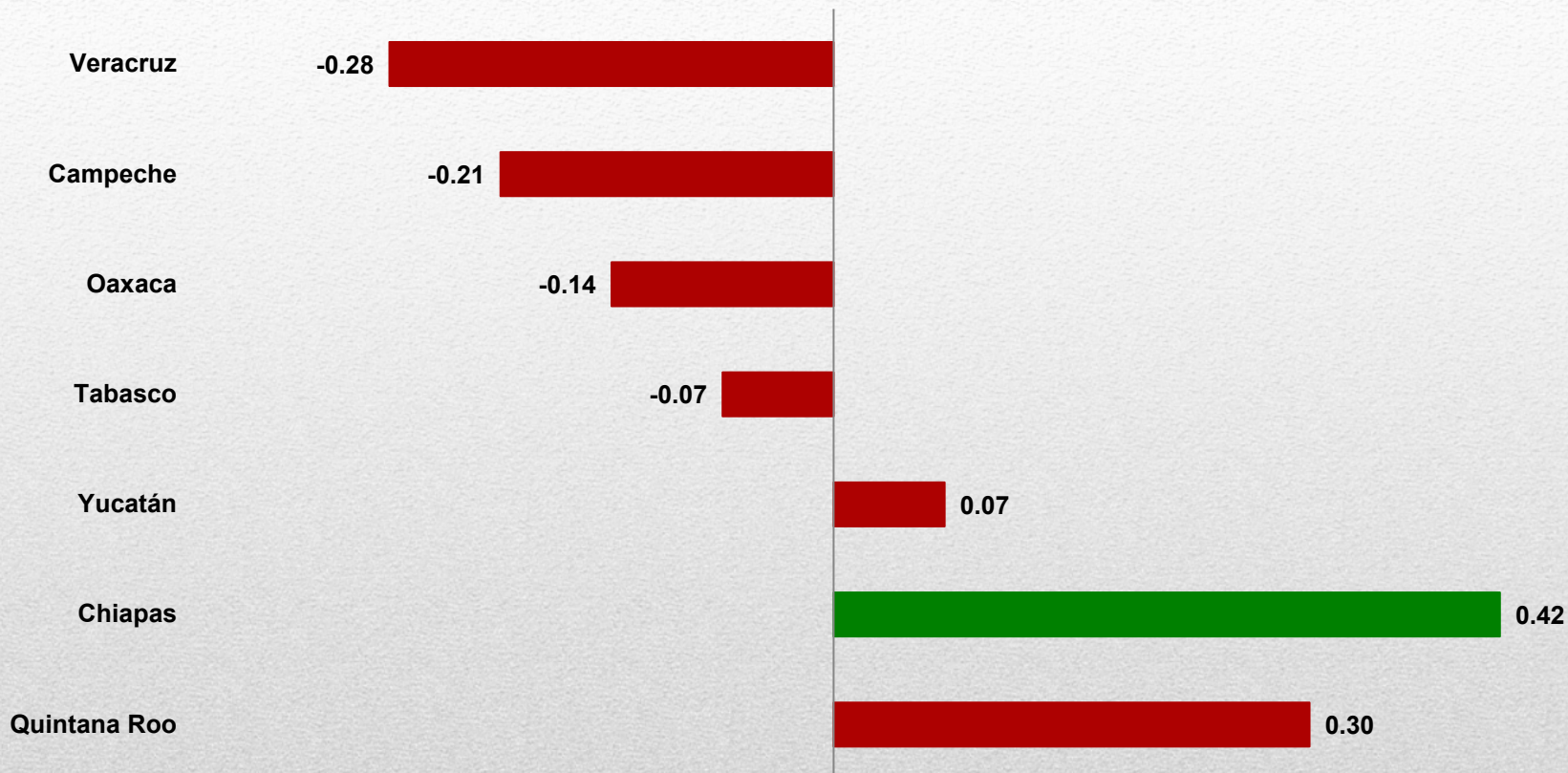


Dentro de la región **Sur-Sureste**, los estados que contribuyeron de manera positiva a la variación de la región en lo que respecta al total de las actividades económicas medido por el ITAEE durante el cuarto trimestre de 2022 fueron Oaxaca, Chiapas, Quintana Roo y Tabasco este último con la mayor participación.

Las entidades que contribuyeron de manera negativa en la región fueron Veracruz, Yucatán, Campeche esta última con la mayor variación negativa.

Análisis del ITAEE de las actividades primarias de la región sur-sureste al 4° trimestre de 2022

Porcentaje de contribución por entidad al total de las actividades económicas Primarias de la región Sur-sureste

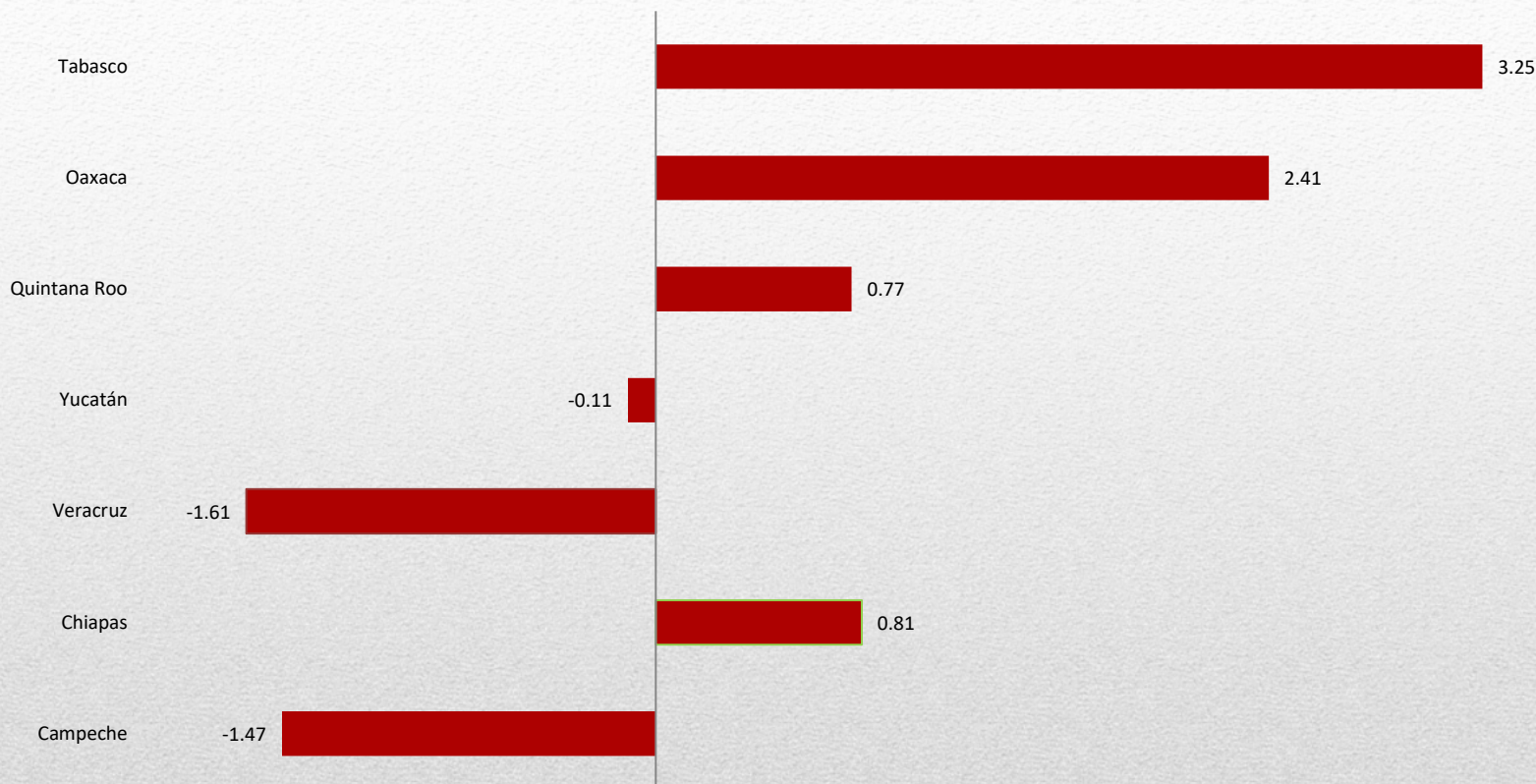


En lo que respecta a las actividades primarias al interior de la región, tres de los siete estados que la integran presentaron una variación porcentual positiva, destacando Chiapas con la mayor participación seguido de Quintana Roo, Campeche y Yucatán. Veracruz, Campeche, Oaxaca y Tabasco fueron las entidades que participaron de manera negativa al crecimiento del sector primario.

Fuente: INEGI. Sistema de Cuentas Nacionales de México.

Análisis del ITAEE de las actividades secundarias de la región sur-sureste al 4.º trimestre de 2022

Porcentaje de contribución por entidad al total de las actividades económicas secundarias de la región Sur-sureste



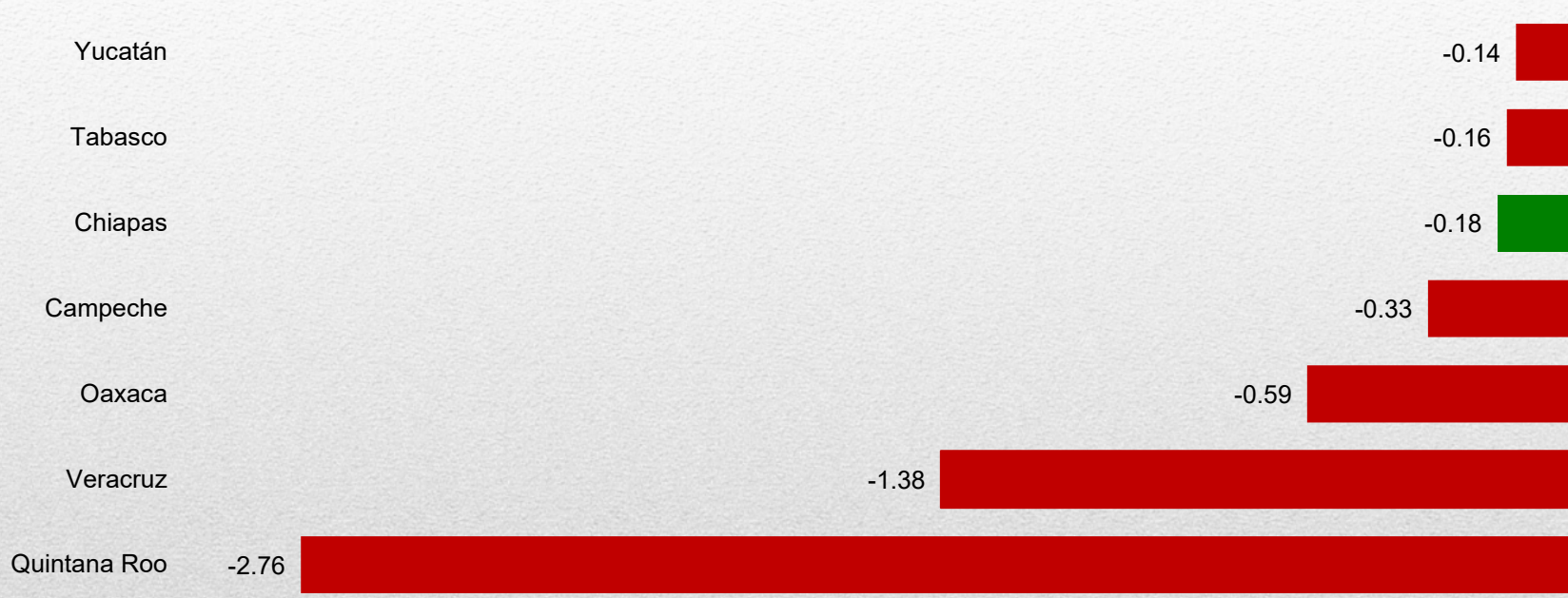
En lo que respecta a las actividades secundarias, tres estados de la región registraron contribución positiva durante el primer trimestre de 2021, siendo Oaxaca el que presentó la mayor participación en el sector; seguido del estado de Chiapas y en tercer lugar el estado de Tabasco.

Tres de los estados petroleros que se encuentran en la región, Yucatán, Veracruz y Campeche registraron participación negativa en el periodo mencionado, este último estado con la mayor participación negativa.

Fuente: INEGI. Sistema de Cuentas Nacionales de México.

Análisis del ITAEE de las actividades terciarias de la región Sur-Sureste al 4°. trimestre de 2022

Porcentaje de contribución por entidad al total de las actividades económicas terciarias. Región Sur-sureste



En lo que respecta a las actividades terciarias de la región **Sur-Sureste**, se observó que todos los estados que la integran presentaron participaciones porcentuales negativas.

Tabasco fue el estado con la participación porcentual que menos impactó dentro de la región con -0.14%; mientras que Quintana Roo con -2.76% fue la entidad con el valor que más afectó estas actividades.

Fuente: INEGI. Sistema de Cuentas Nacionales de México.

Este reporte es un resumen de las cifras publicadas por el INEGI en <https://www.inegi.org.mx/temas/itaee/#Tabulados> y <https://www.inegi.org.mx/programas/itaee/2013/> y se elabora por la Dirección de Información Geográfica y Estadística como parte del acervo del Sistema Estatal de Información Estadística y Geográfica, en el marco de su Comité.

En la página del INEGI se presentan tres series del ITAEE: las series desestacionalizadas, la tendencia-ciclo y **las series originales**.

Las cifras presentadas en este documento corresponden a las **series originales** del indicador publicadas por el INEGI, ya que estas series muestran el índice para las entidades con actividades petroleras como es el caso de Chiapas.

Debido a esto, los datos en el comunicado trimestral del INEGI podrían no coincidir con las series presentadas aquí.

Las cifras de este indicador fueron actualizadas derivado del Cambio de Año Base 2013 del Sistema de Cuentas Nacionales de México (SCNM), el cual consideró la implementación de las recomendaciones internacionales, entre ellas las emitidas por el Fondo Monetario Internacional en el Informe sobre el Cumplimiento de Normas y Códigos 2015 (ROSC por sus siglas en inglés); además, incorporó la versión 2013 del Sistema de Clasificación Industrial de América del Norte (SCIAN 2013).

Nota: Los resultados del Indicador Trimestral de la Actividad Económica Estatal fueron actualizados al incorporarse la última información de la estadística básica disponible, tanto de las encuestas como de los registros administrativos; además, por la conciliación de los cálculos trimestrales regionales con los anuales regionales y nacionales de corto plazo del Sistema de Cuentas Nacionales de México, con base en las Cuentas de Bienes y Servicios 2018, versión revisada.

La **variación porcentual** representa la diferencia entre un valor pasado y uno presente en términos porcentuales respecto del valor pasado.