

CHIAPAS

INDICADOR TRIMESTRAL DE LA ACTIVIDAD ECONÓMICA ESTATAL

AL 4° TRIMESTRE DE 2023

El Indicador Trimestral de la Actividad Económica Estatal (ITAEE) es un indicador de coyuntura que ofrece un panorama general de la situación y evolución macroeconómica de las entidades del país, por ello suministra información con mayor desagregación temporal que el Producto Interno Bruto Estatal (PIBE). Asimismo, el ITAEE se debe considerar como un adelanto del PIBE, puesto que se desglosa en tres tipos de actividades económicas: primarias, secundarias y terciarias, así como en sectores que componen cada actividad, además, del total de la economía de los estados.

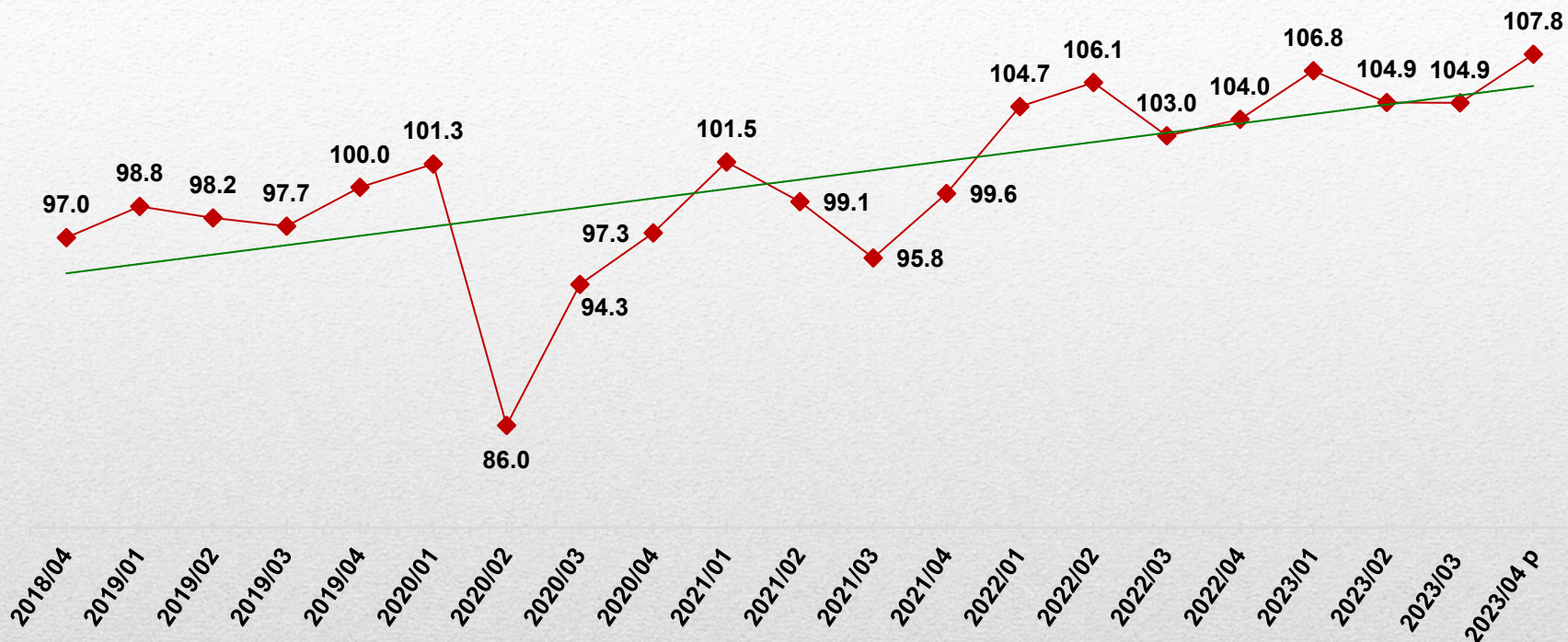
Los cálculos del ITAEE se elaboran de acuerdo con la metodología instaurada en el ámbito internacional contenida en el Sistema de Cuentas Nacionales 2008, publicación conjunta de la Organización de las Naciones Unidas (ONU), el Fondo Monetario Internacional (FMI), el Banco Mundial, la Organización para la Cooperación y el Desarrollo Económico (OCDE) y la Oficina de Estadística de la Comunidad Económica Europea (EUROSTAT); el Sistema Europeo de Cuentas Nacionales y Regionales (SEC 2010) y, particularmente, el Manual de Métodos de Contabilidad Regional, estos dos últimos trabajos desarrollados por EUROSTAT. Asimismo se incluyeron las recomendaciones contenidas tanto en el Manual de Cuentas Nacionales Trimestrales. Conceptos, fuentes de datos y compilación, elaborado por el FMI, como las del Manual de Cuentas Trimestrales, de EUROSTAT.*

A continuación se presentan los resultados graficados del ITAEE para el estado de Chiapas de los últimos cinco años, así como el comportamiento del indicador para cada sector económico. Se detalla la evolución de cada uno de los indicadores que componen el índice general, con su similar del mismo trimestre del año anterior.

* Disponible en: INEGI. Sistema de Cuentas Nacionales de México. Año Base 2018. Fuentes y Metodologías. [\(ver documento metodológico\)](#)

• Se recomienda ver las notas del usuario al final de este documento.

Evolución del Indicador Trimestral de la Actividad Económica Estatal (ITAE) Total de las actividades económicas (incluye minería petrolera)



/p Cifras: preliminares.

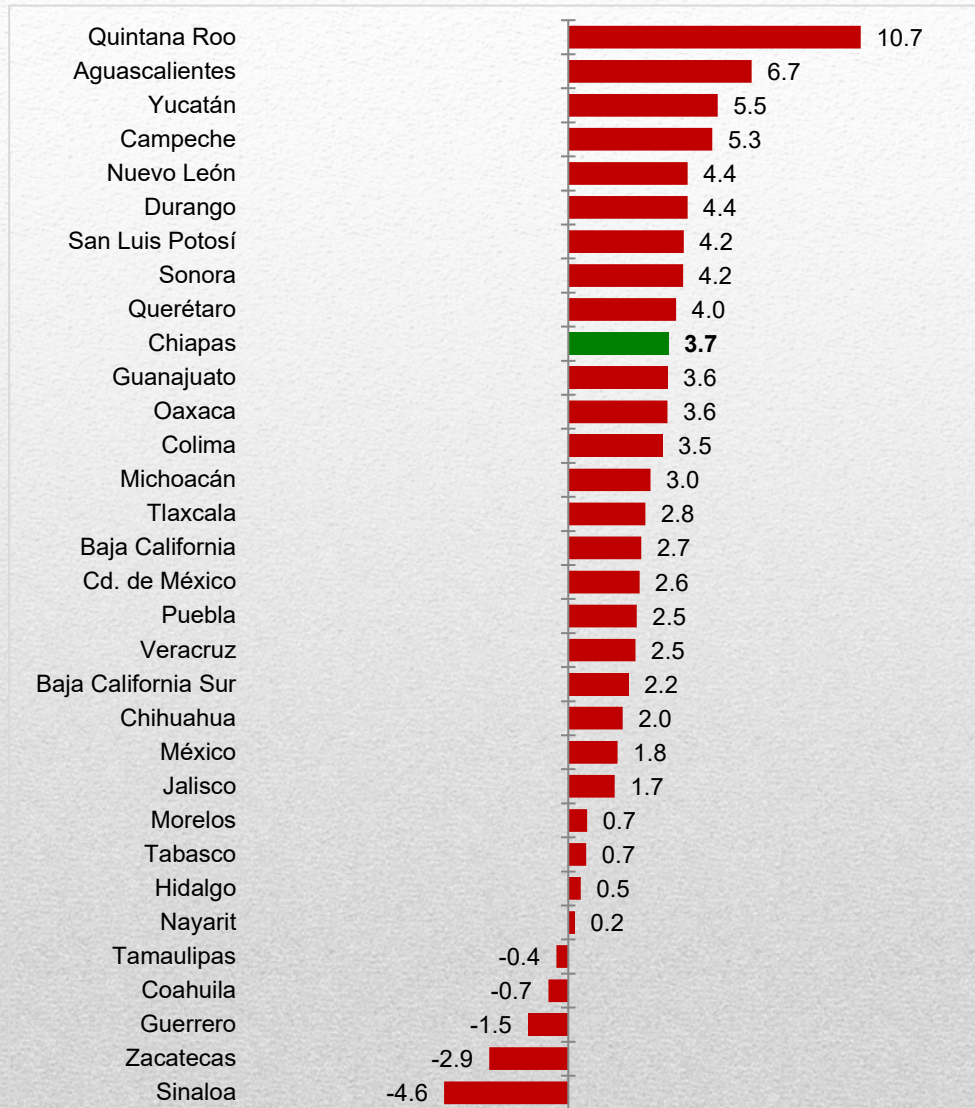
En Chiapas, el ITAE al cuarto trimestre de 2023, incluyendo la actividad de extracción de petróleo y gas, presentó una variación porcentual anual positiva de 3.7% en relación al mismo trimestre de 2022 y comparado con el trimestre inmediato anterior registró un aumento de 2.7%.

Durante el periodo comprendido entre el cuarto trimestre de 2018 y el mismo de 2023 dicho indicador aumentó 11.1%. En el periodo analizado, los valores más altos se registraron en el segundo trimestre de 2022, el primero de 2023 y el cuarto trimestre de 2023; mientras que el valor más bajo en el segundo trimestre del año 2020.

Si desea consultar el tabulado con información a partir del año 2010 haga click [aquí](#).

Fuente: INEGI. Sistema de Cuentas Nacionales de México.

Variación porcentual del ITAEE Total de la economía (incluye minería petrolera) al 4° trimestre de 2023, respecto al mismo trimestre del año anterior, por entidad federativa



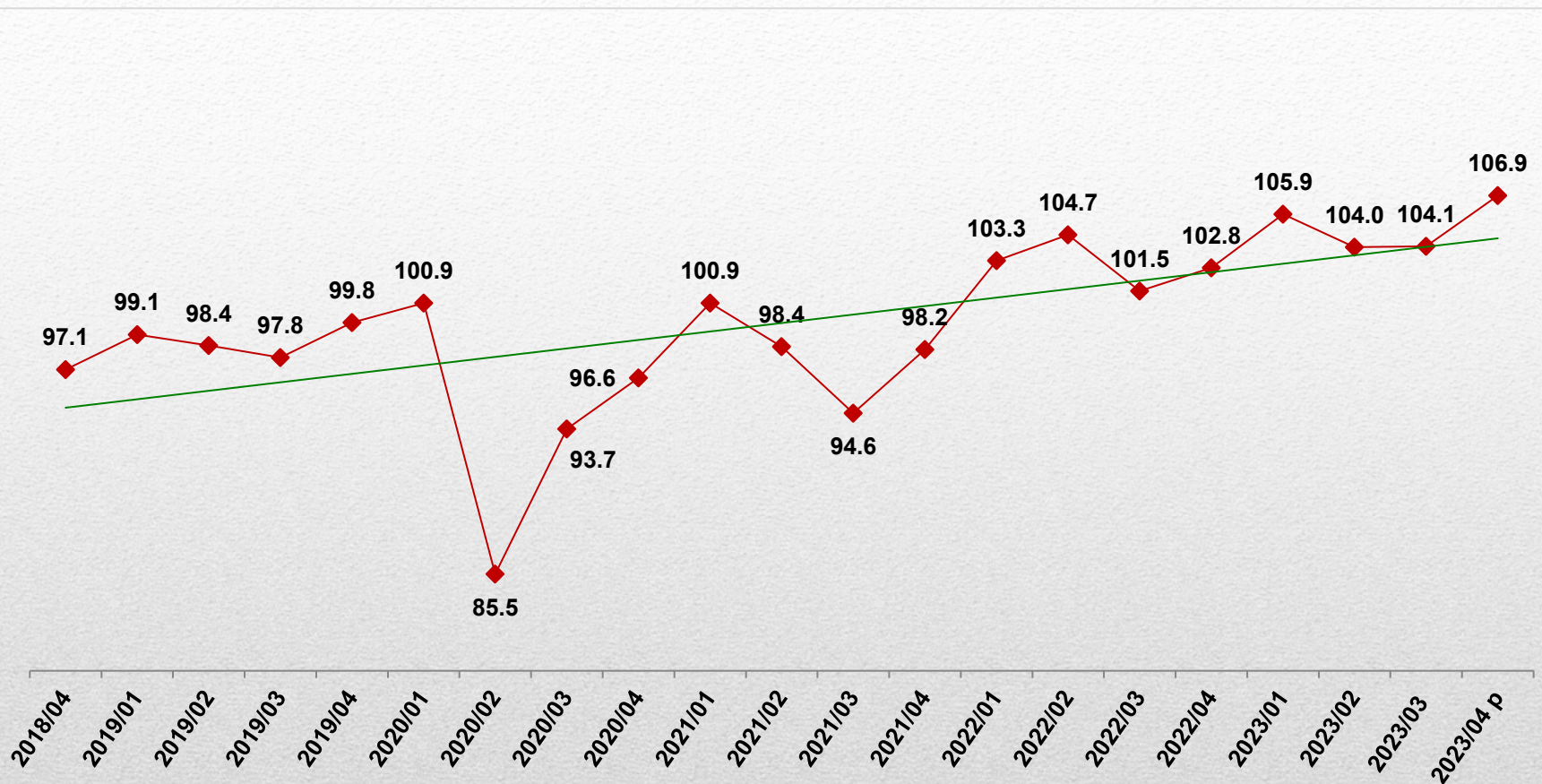
En el periodo correspondiente al 4° trimestre de 2023 y el mismo trimestre de 2022, 27 entidades registraron variaciones porcentuales positivas, los tres primeros lugares fueron Quintana Roo (10.7%), Aguascalientes (6.7%) y Yucatán (5.5%).

Chiapas ocupó el 10° lugar a nivel nacional por la variación porcentual registrada.

El estado con la mayor variación negativa fue Sinaloa (-4.6%).

Chiapas

Evolución del Indicador Trimestral de la Actividad Económica Estatal (ITAAE) Total de las actividades económicas (no incluye minería petrolera)

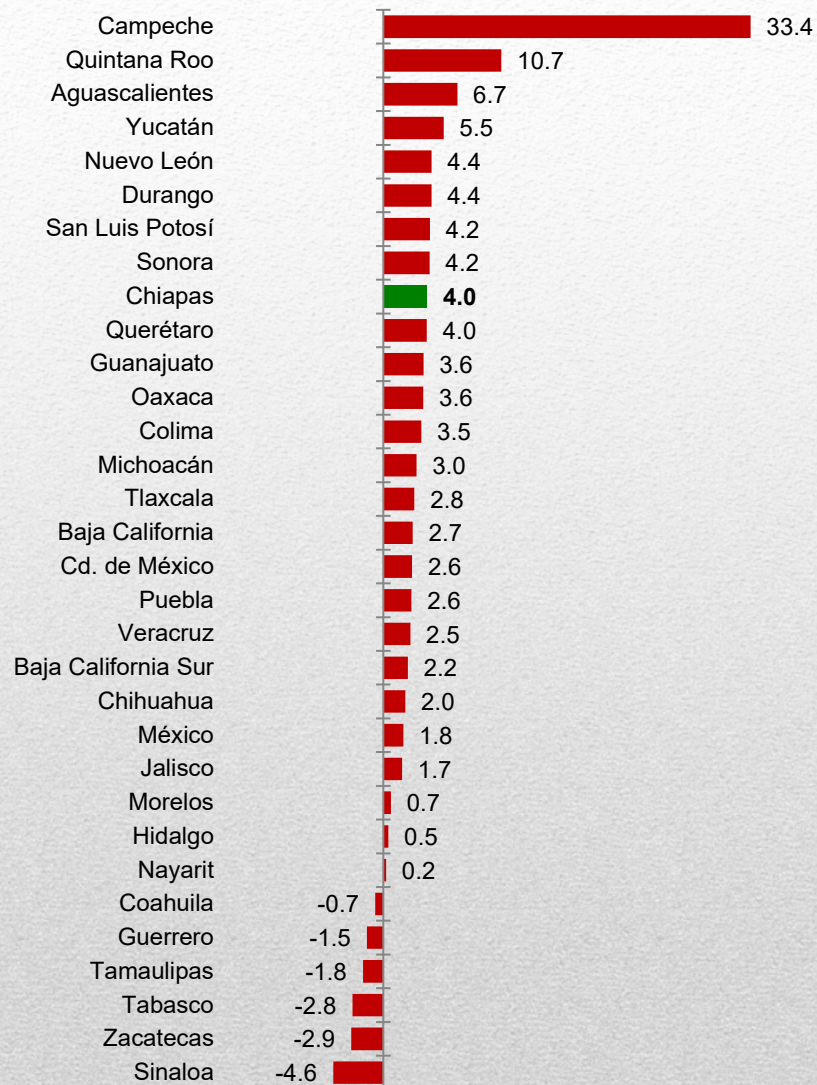


/p Cifras: preliminares.

En el estado el ITAAE, sin incluir la minería petrolera, al cuarto trimestre de 2023 aumentó 4% en relación al mismo trimestre del año anterior y comparado con el trimestre inmediato anterior el aumento fue de 2.8%. Este indicador durante el periodo del cuarto trimestre de 2018 al mismo trimestre de 2023 aumentó 10.2%. El valor más alto registrado en el periodo, corresponde al cuarto trimestre de 2023 y el más bajo fue en el segundo trimestre de 2020.

Fuente: INEGI. Sistema de Cuentas Nacionales de México.

Variación porcentual del ITAEE Total de la economía (no incluye minería petrolera) al 4° trimestre de 2023, respecto al mismo trimestre del año anterior, por entidad federativa.



En el periodo comprendido entre el 4° trimestre de 2023 y el mismo de 2022, 26 estados registraron una variación porcentual positiva del ITAEE sin incluir la minería petrolera, seis estados presentaron una variación negativa, siendo Sinaloa el que registró la mayor variación negativa con -4%.

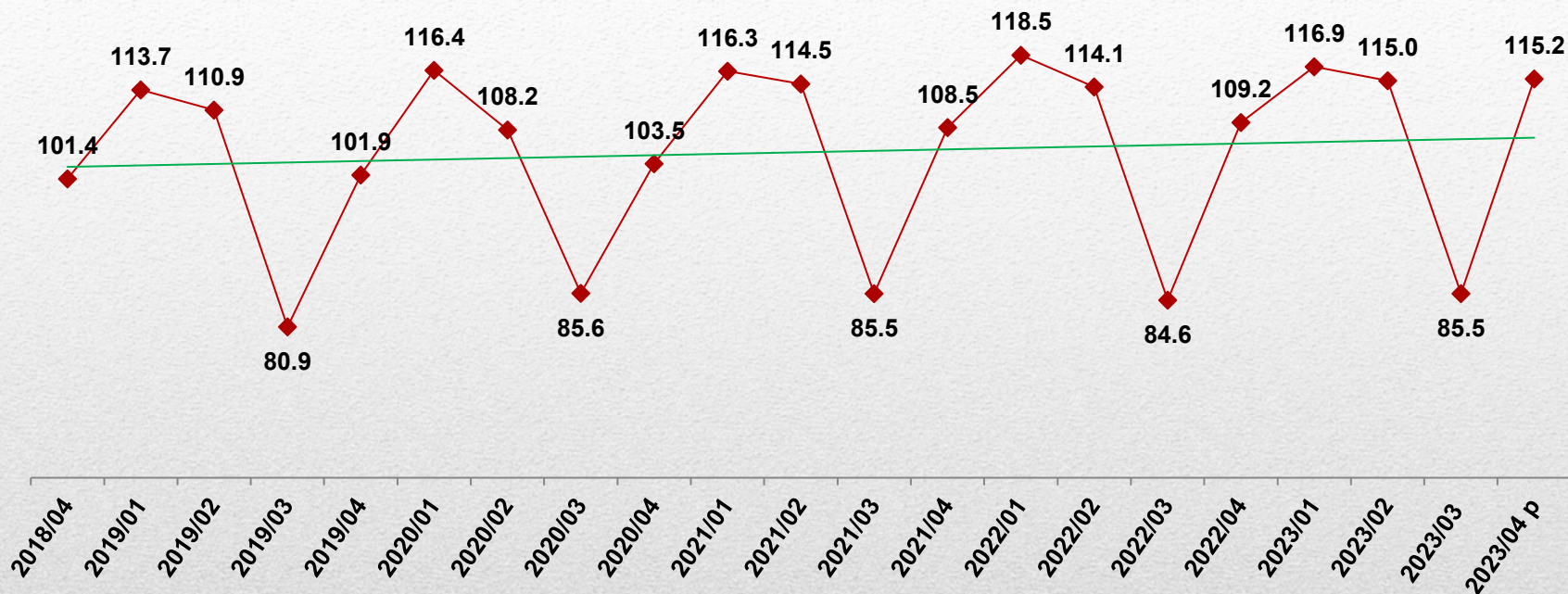
Campeche fue el estado con la mayor variación positiva (33.4%), seguido de Quintana Roo (10.7%) y Aguascalientes (6.7%).

Chiapas ocupó el 9° lugar a nivel nacional por la variación porcentual registrada.

Chiapas

Evolución del Indicador Trimestral de la Actividad Económica Estatal (ITAAE)

Actividades primarias



/p Cifras: preliminares.

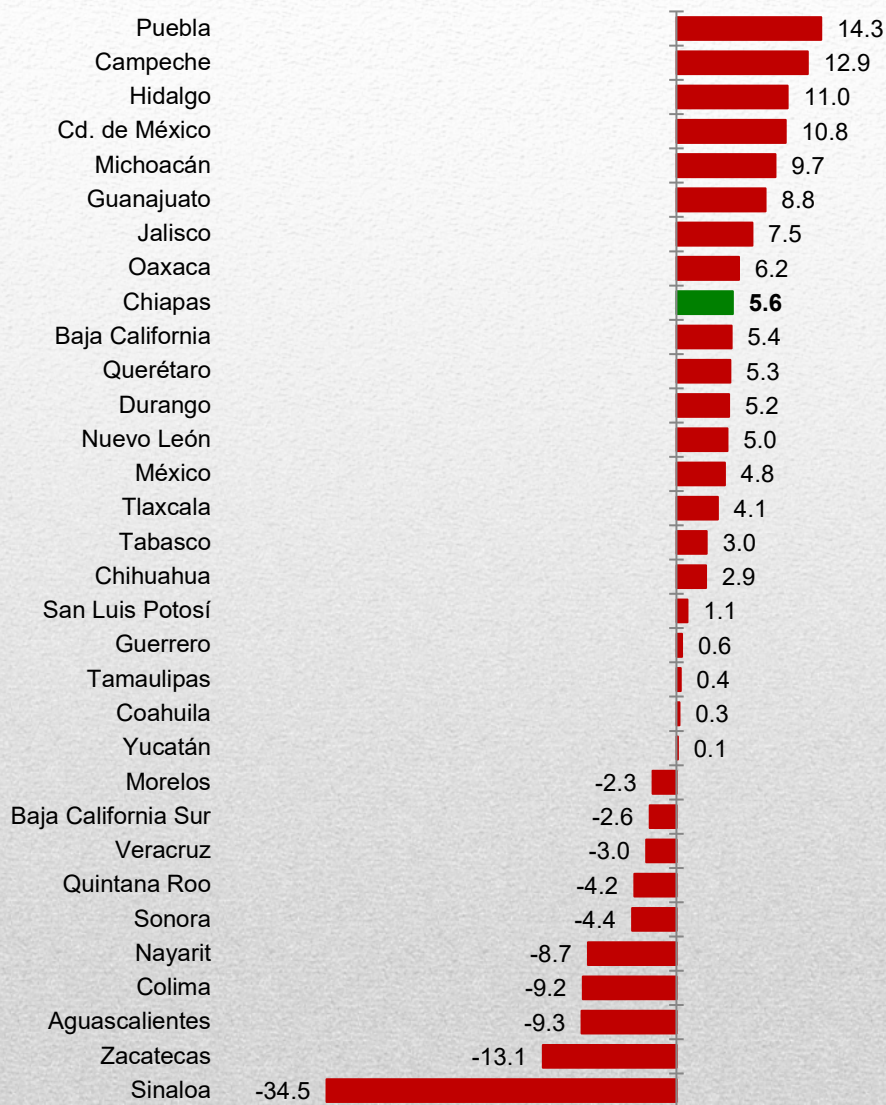
En Chiapas el ITAAE de las actividades primarias (las cuales incluyen agricultura; cría y explotación de animales; aprovechamiento forestal; pesca y caza), al cuarto trimestre de 2023 presentó un aumento de 5.6% con respecto al mismo trimestre de 2022 y un aumento de 34.8% con respecto al trimestre inmediato anterior. En el lapso de cinco años se registró un incremento de 13.7%.

En Chiapas es característico el primer trimestre de cada año en las actividades del sector primario, ya que los volúmenes de producción normalmente aumentan por las cosechas de maíz y café; además del volumen de producción de ganado bovino.

El valor más alto en los últimos cinco años se registró en el primer trimestre de 2022

Fuente: INEGI. Sistema de Cuentas Nacionales de México.

Variación porcentual del ITAEE en actividades primarias al 4° trimestre de 2023, respecto al mismo trimestre del año anterior, por entidad federativa



Veintidós estados del país registraron variaciones porcentuales positivas en el ITAEE de las actividades primarias, destacando Puebla (14.3%), Campeche (12.9%) e Hidalgo (11.0%) como las tres entidades con el mayor crecimiento entre el cuarto trimestre de 2022 y el mismo de 2023.

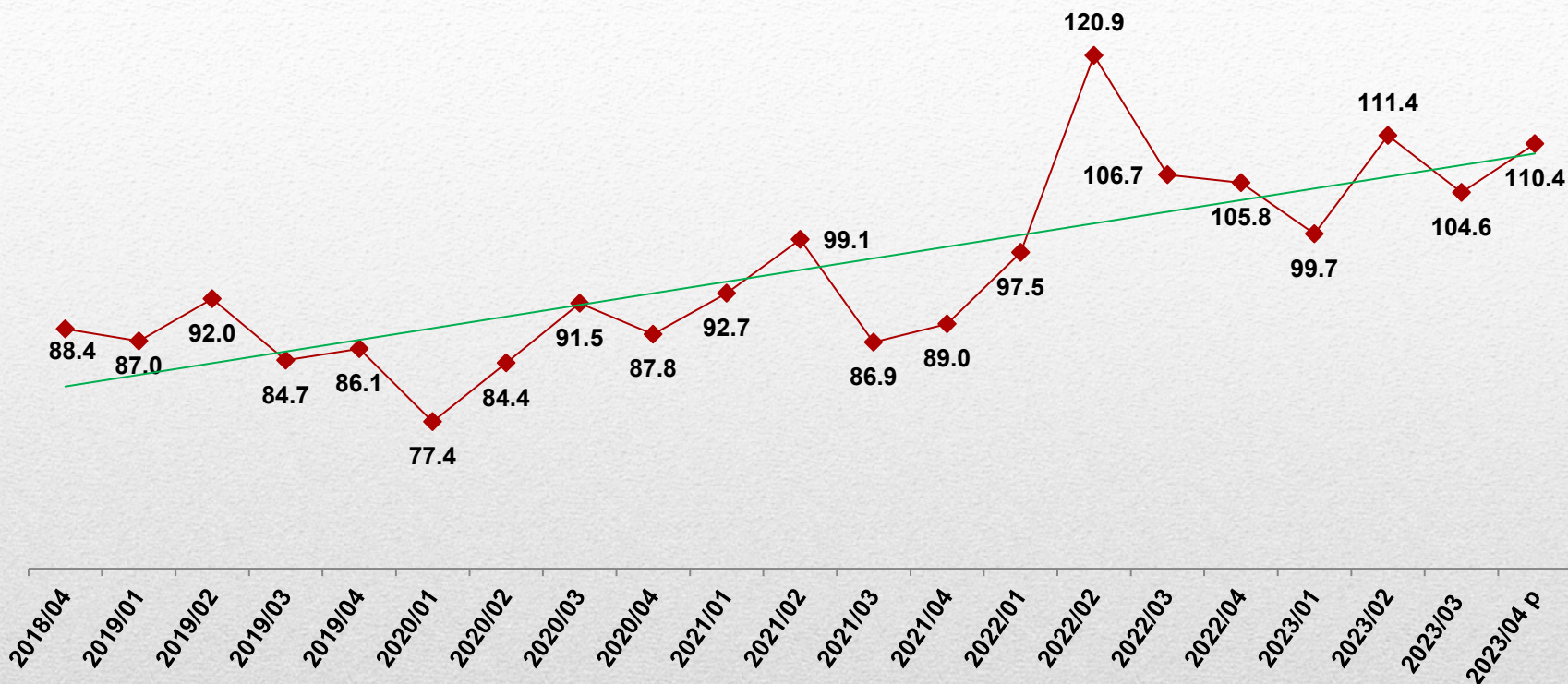
Chiapas (5.6%) se ubicó en la posición número 9 por su variación porcentual anual.

Diez estados del país presentaron variaciones negativas en el ITAEE de las actividades primarias, siendo el estado de Sinaloa el de mayor descenso con -34.5%.

Chiapas

Evolución del Indicador Trimestral de Actividad Económica Estatal (ITAEE)

Actividades secundarias (incluye minería petrolera)



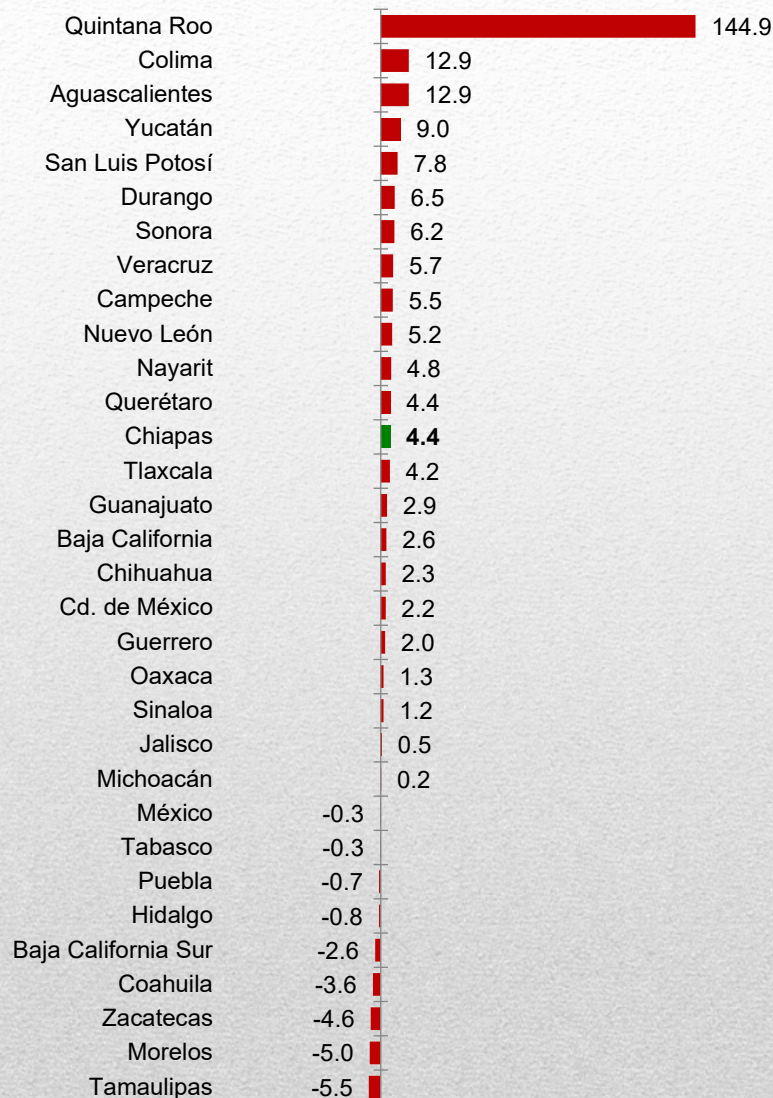
/p Cifras: preliminares.

Las actividades secundarias incluyen la minería; la producción de petróleo y gas; la generación, transmisión y distribución de energía eléctrica; suministro de agua y gas por ductos al consumidor final; la construcción e industrias manufactureras.

En Chiapas, el ITAEE de las actividades secundarias, incluyendo la minería petrolera, al cuarto trimestre de 2023 aumentó 4.4% en relación al mismo trimestre de 2022 y 5.5% respecto al trimestre anterior.

La tendencia del sector secundario incluyendo el petróleo es a la alza. En cinco años el valor del indicador aumentó 24.9%.

Variación porcentual del ITAEE en actividades secundarias (incluye minería petrolera) al 4° trimestre de 2023, respecto al mismo trimestre del año anterior, por entidad federativa



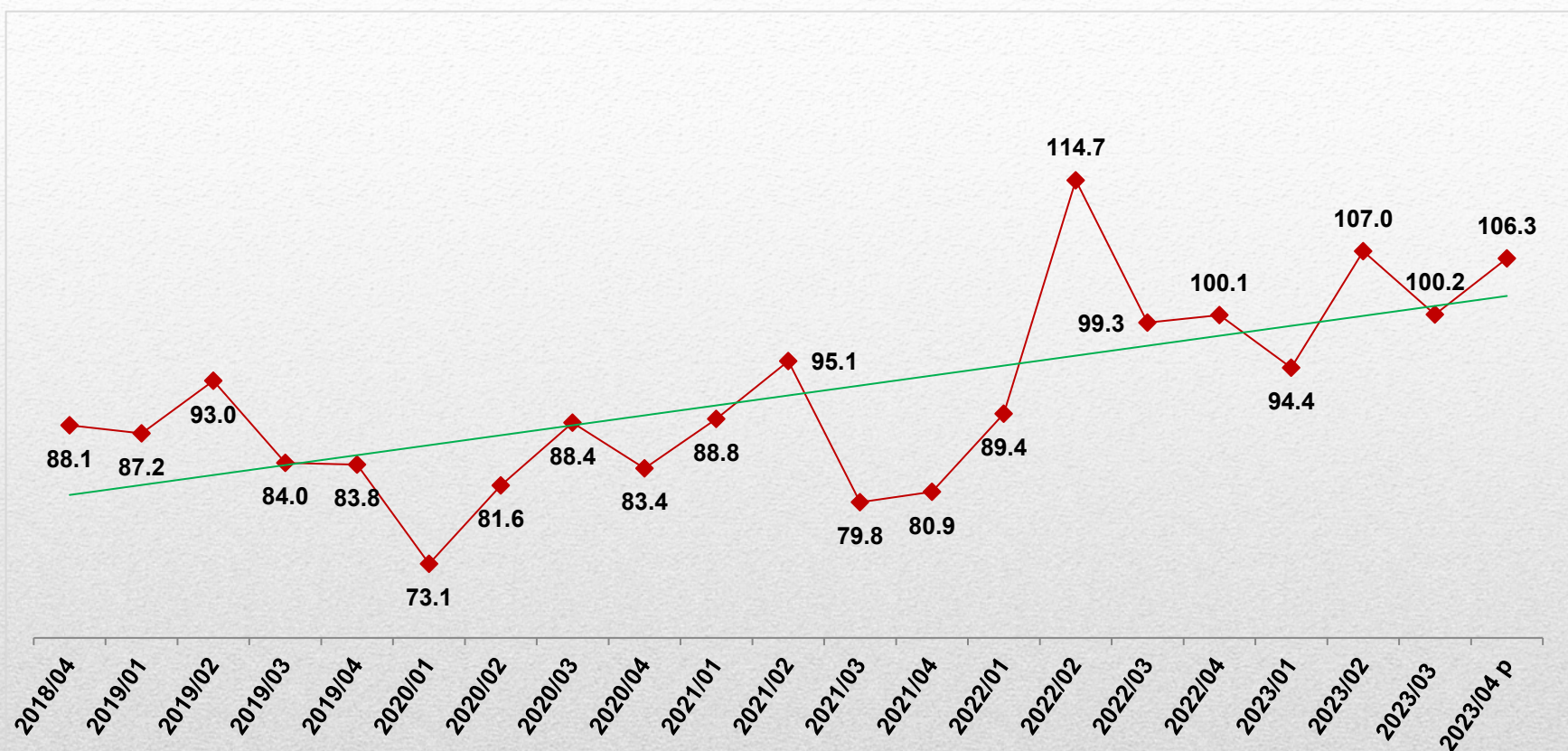
En el periodo comprendido entre el 4° trimestre de 2023 y el mismo de 2022, veintitrés estados registraron una variación porcentual positiva en el ITAEE de las actividades secundarias, incluyendo a la minería petrolera, siendo Quintana Roo (144.9%), Colima (12.9%) y Aguascalientes (12.9%) las más altas.

Para Chiapas la variación porcentual fue de 4.4%.

Nueve estados presentaron variaciones negativas en el indicador siendo el estado de Tamaulipas (-5.5%) el de mayor descenso.

Chiapas

Evolución del Indicador Trimestral de Actividad Económica Estatal (ITAE) Actividades secundarias (no incluye minería petrolera)



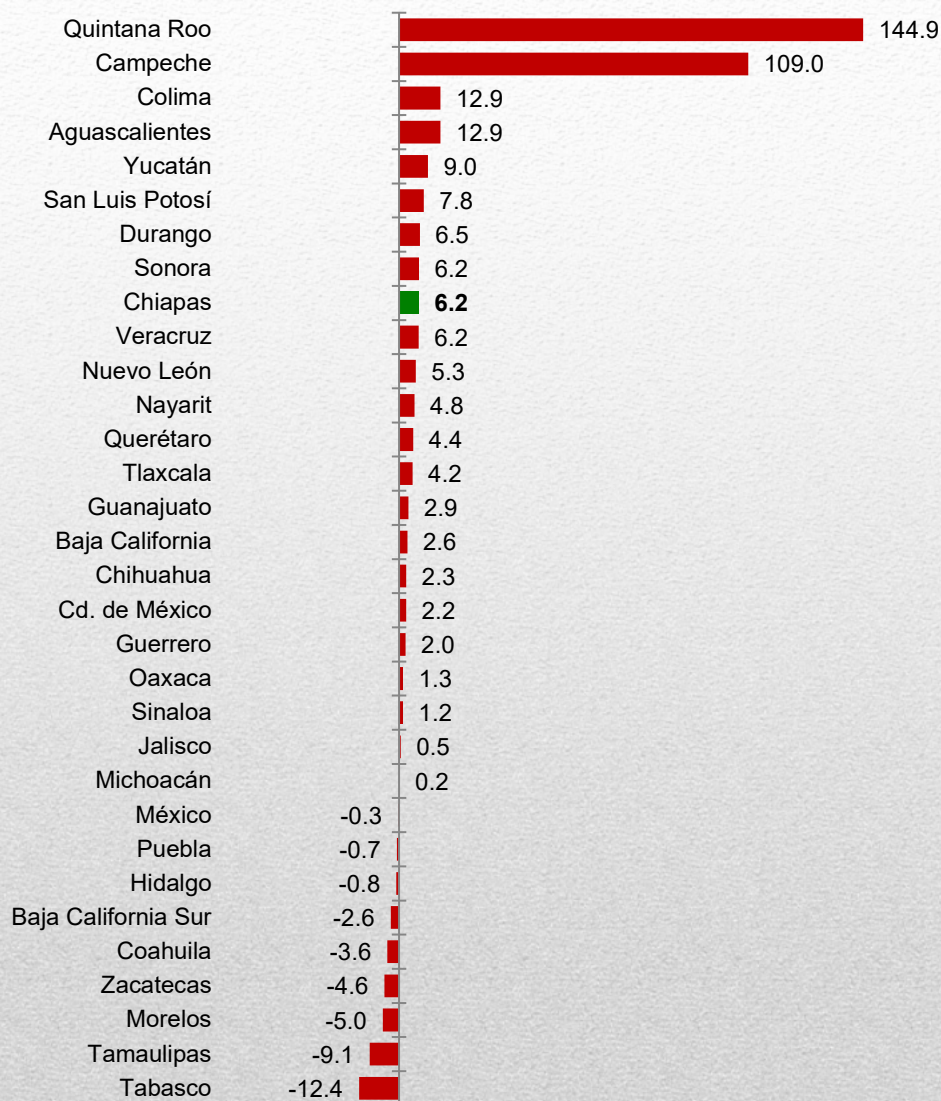
/p Cifras: preliminares.

El ITAE de las actividades secundarias, sin incluir minería petrolera, en Chiapas al cuarto trimestre de 2023 registró un aumento de 6.2% en relación al mismo trimestre de 2022 y un aumento de 6.1% respecto al trimestre inmediato anterior.

En términos generales, el comportamiento del indicador presenta una tendencia a la alza al mostrar una variación porcentual positiva de 20.6% entre el cuarto trimestre de 2018 y el mismo de 2023.

Fuente: INEGI. Sistema de Cuentas Nacionales de México.

Variación porcentual del ITAEE en actividades secundarias (no incluye minería petrolera) al 4° trimestre de 2023, respecto al mismo trimestre del año anterior, por entidad federativa



En el periodo comprendido entre el 4° trimestre de 2023 y el mismo de 2022, veintitrés estados presentaron variaciones positivas en el ITAEE de las actividades secundarias, sin incluir la minería petrolera, dentro de ellos destacan Quintana Roo (144.9%), Campeche (109%) y Colima (12.9%) cómo primero, segundo y tercer lugar respectivamente.

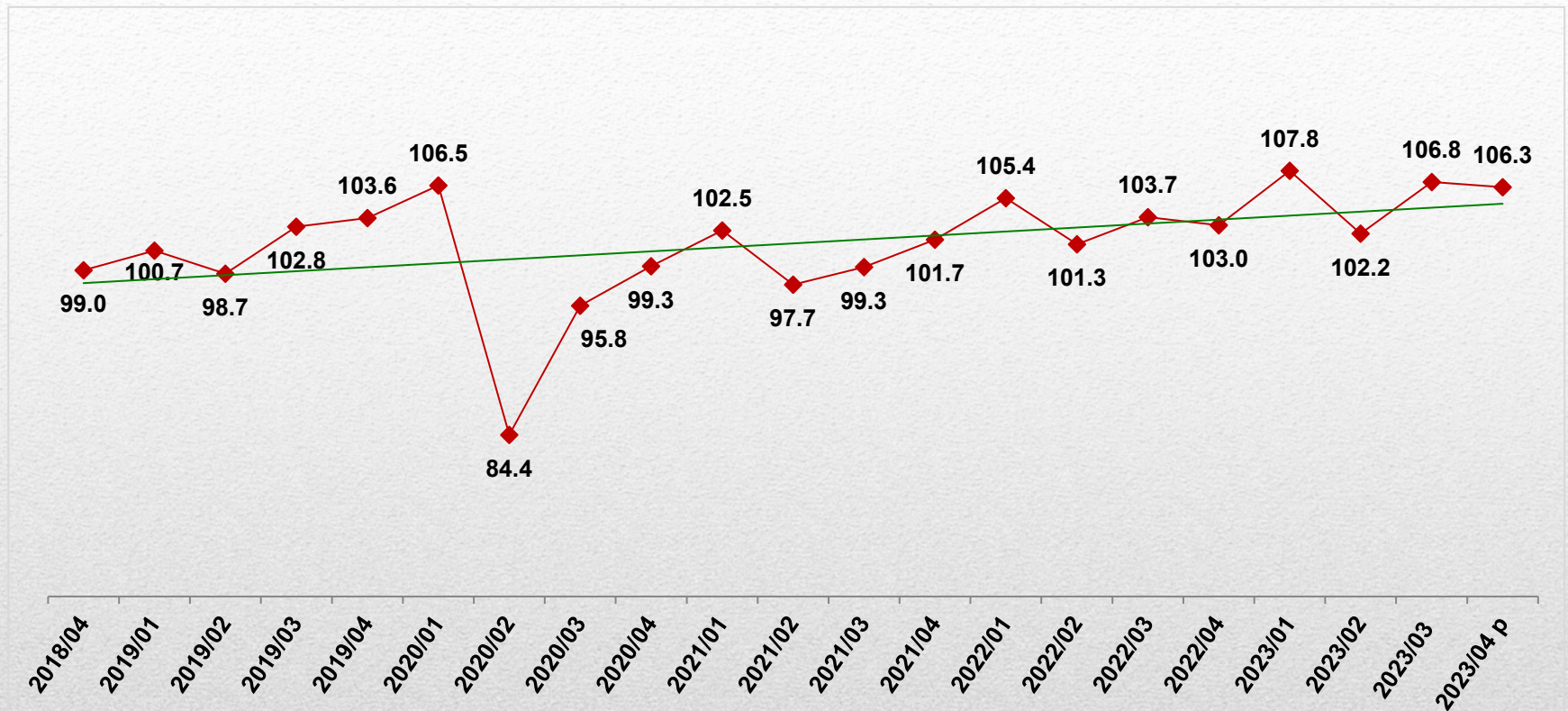
En lo que se refiere a Chiapas, este presentó una variación de 6.2% en el ITAEE de las actividades secundarias, sin incluir la minería petrolera.

Tabasco (-12.4%) presentó la mayor variación negativa en el periodo citado.

Chiapas

Evolución del Indicador Trimestral de la Actividad Económica Estatal (ITAEE)

Actividades terciarias



/p Cifras: preliminares.

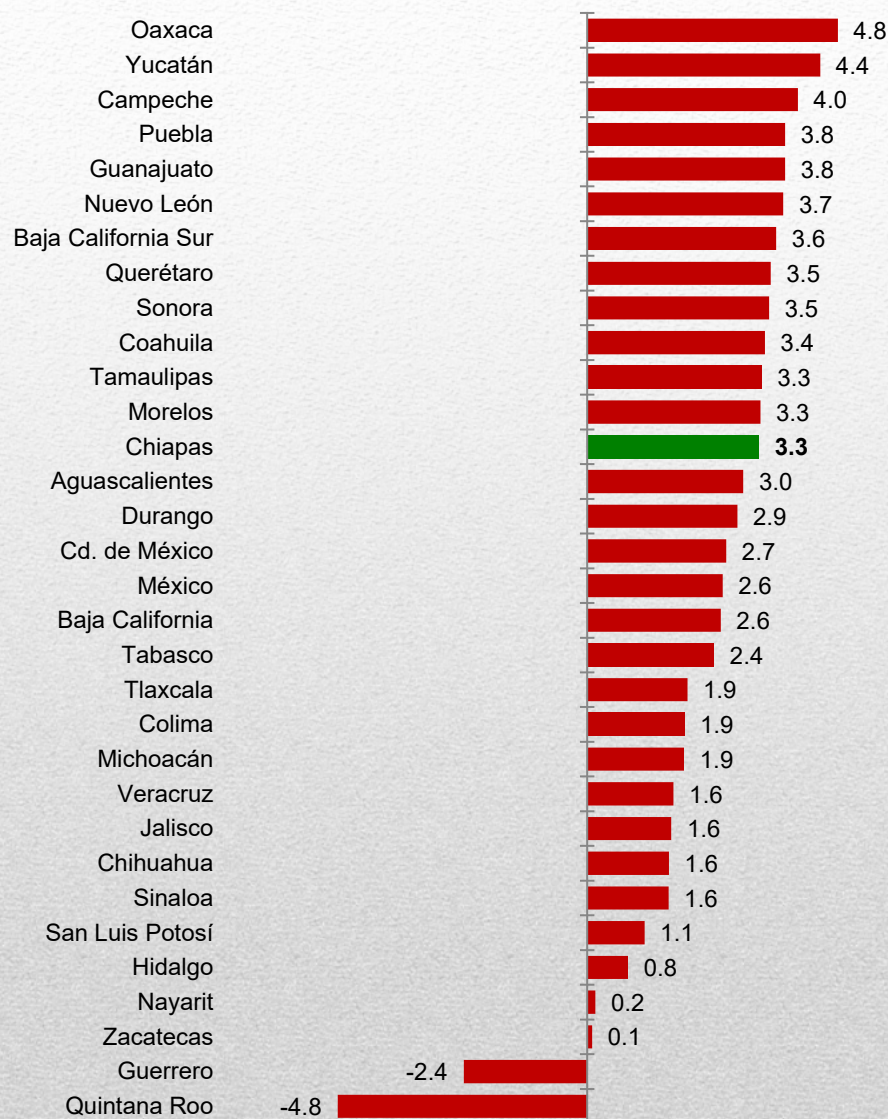
En Chiapas el ITAEE de las actividades terciarias al cuarto trimestre de 2023 aumentó 3.3% en relación al mismo trimestre de 2022; respecto al trimestre inmediato anterior presentó una disminución de -0.4%.

En el periodo comprendido entre el cuarto trimestre de 2018 y el mismo de 2023 la variación mostró un aumento de 7.5%.

El comportamiento de la línea de tendencia del indicador muestra que la evolución trimestral es ligeramente positiva en el periodo comprendido.

Fuente: INEGI. Sistema de Cuentas Nacionales de México.

Variación porcentual del ITAEE en actividades terciarias al 4° trimestre de 2023, respecto al mismo trimestre del año anterior, por entidad federativa



En el periodo analizado, entre el 4° trimestre de 2022 y el mismo de 2023, treinta estados registraron una variación porcentual positiva en el ITAEE de las actividades terciarias.

Oaxaca (4.8%) y Yucatán (4.4%) fueron los estados con las mayores variaciones positivas en el periodo citado.

Chiapas (3.3%) ocupó el decimotercer lugar por el valor de su variación porcentual anual.

Los únicos estados con variación negativa en el periodo citado fueron Guerrero (-2.4%) y Quintana Roo (-4.8%).

Porcentaje de participación al total nacional por región al 4° trimestre de 2023

Región	Participación porcentual
Nacional	100
Región Norte	21.5
Región Centro-Norte	21.1
Región Centro	22.3
Región Centro-Sur	11.3
Región Sur-Sureste	23.8

Fuente: INEGI. Sistema de Cuentas Nacionales de México.

Las tres regiones del país que tuvieron mayor participación porcentual en la economía nacional medida por el ITAEE al cuarto trimestre de 2023 fueron la **Sur-Sureste 23.8%**, la **Centro 22.3%** y la **Norte 21.5%**.

Las regiones con menor participación porcentual fueron la región **Centro Norte con 21.1%** y la **Centro-Sur con 11.3%**.

Contribución porcentual de las regiones con respecto a la variación nacional anual

Región	Contribución %
Nacional	2.5
Región Norte	0.5
Región Centro-Norte	0.5
Región Centro	0.6
Región Centro-Sur	0.3
Región Sur-Sureste	0.6

Fuente: INEGI. Sistema de Cuentas Nacionales de México.

Todas las regiones contribuyeron de manera positiva a la variación porcentual del país en el lapso del cuarto trimestre de 2022 al mismo trimestre del 2023; en orden de participación fueron la región **Sur-Sureste y Centro** con 0.6% respectivamente; **Norte y Centro-Norte** con 0.5% respectivamente y **Centro-Sur** con 0.3%.

La Región Norte comprende las entidades de: Baja California, Baja California Sur, Coahuila de Zaragoza, Chihuahua, Nuevo León, Sinaloa, Sonora y Tamaulipas.

La Región Centro-Norte comprende las entidades de: Aguascalientes, Colima, Durango, Guanajuato, Jalisco, Nayarit, San Luis Potosí y Zacatecas.

La Región Centro comprende las entidades de: Ciudad de México y México.

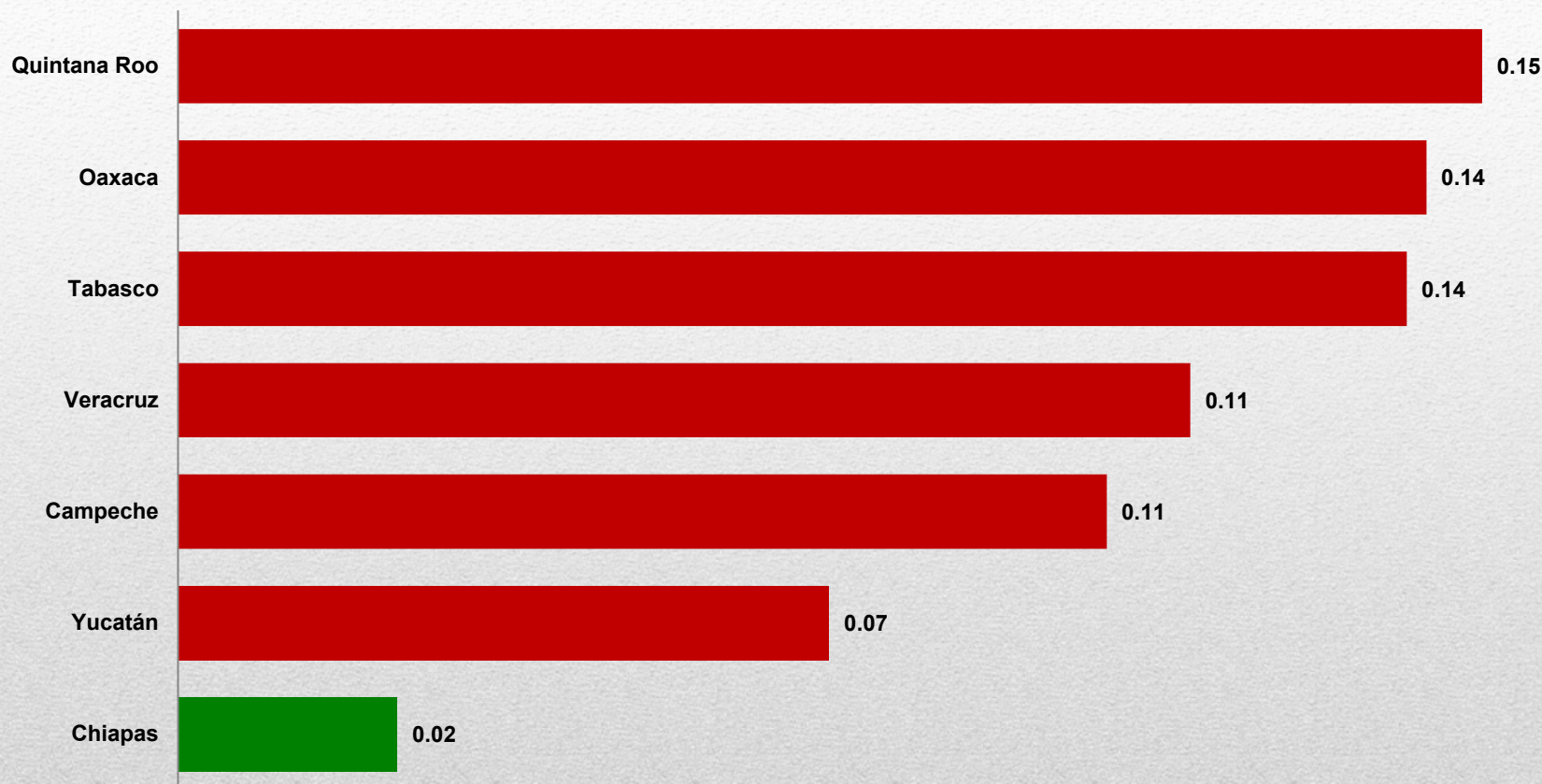
La Región Centro-Sur comprende las entidades de: Guerrero, Hidalgo, Michoacán de Ocampo, Morelos, Puebla, Querétaro y Tlaxcala.

La Región Sur-Sureste comprende las entidades de: Campeche, Chiapas, Oaxaca, Quintana Roo, Tabasco, Veracruz de Ignacio de la Llave y Yucatán.

Fuente: INEGI. Sistema de Cuentas Nacionales de México.

Análisis del ITAEE del total de las actividades económicas de la región sur-sureste al 4° trimestre de 2023

Porcentaje de contribución por entidad al total de las actividades económicas de la región Sur-Sureste

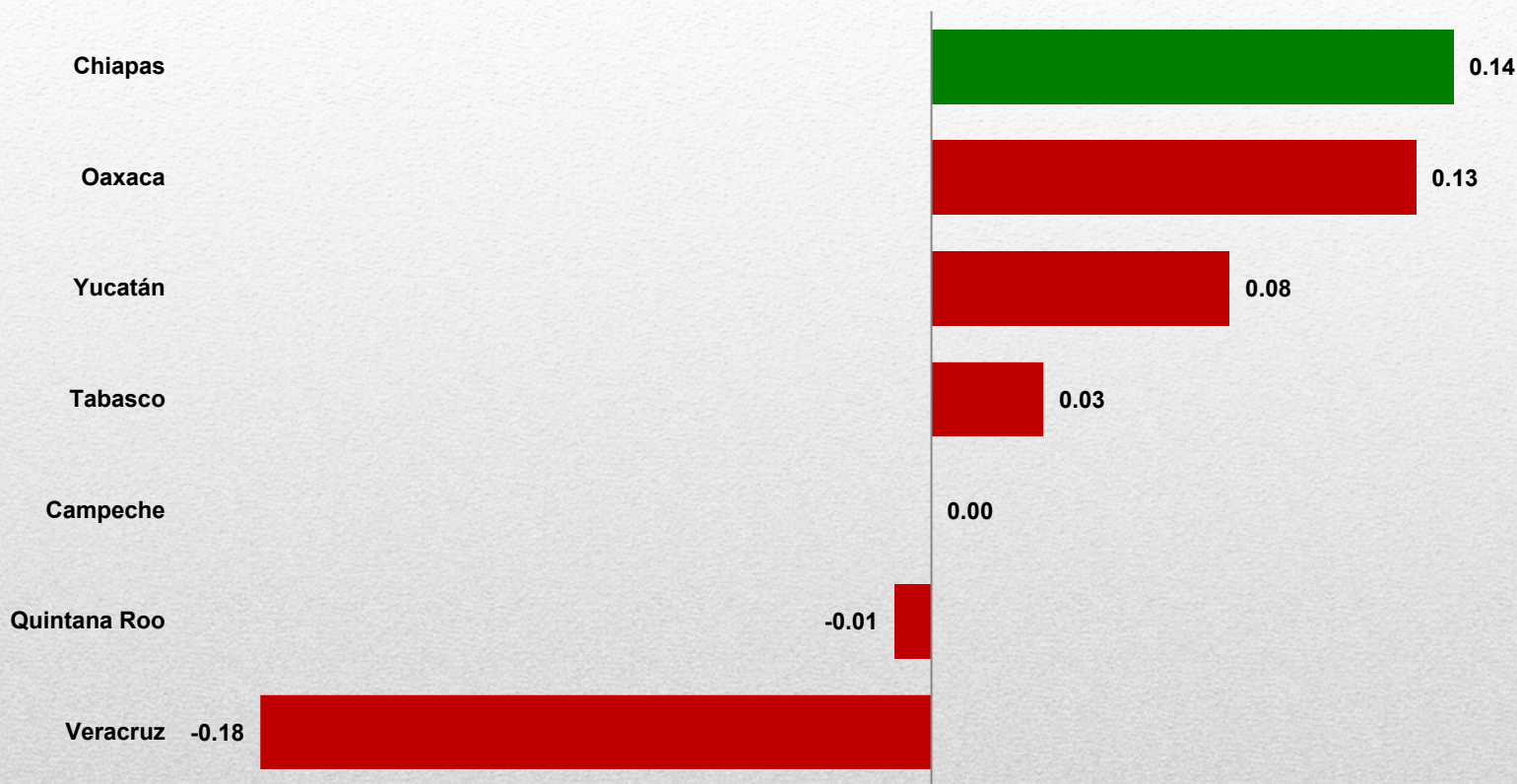


Dentro de la región **Sur-Sureste**, todos los estados contribuyeron de manera positiva a la variación de la región en lo que respecta al total de las actividades económicas medido por el ITAEE durante el cuarto trimestre de 2023. Siendo Quintana Roo la que tuvo mayor contribución y en contraparte se encontró a Chiapas con la menor contribución.

Fuente: INEGI. Sistema de Cuentas Nacionales de México.

Análisis del ITAEE de las actividades primarias de la región sur-sureste al 4° trimestre de 2023

Porcentaje de contribución por entidad al total de las actividades económicas Primarias de la región Sur-sureste

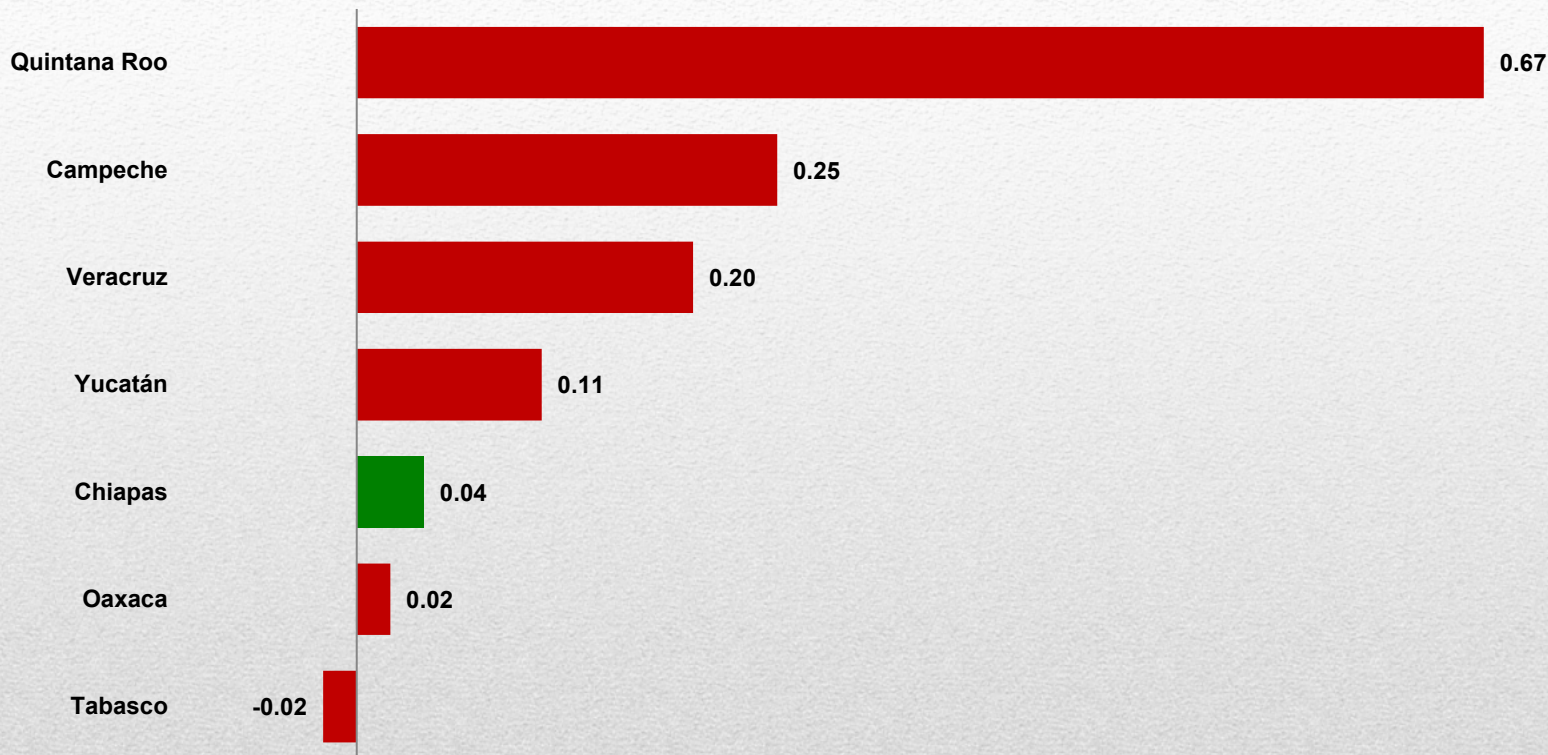


En lo que respecta a las actividades primarias al interior de la región, cinco de los siete estados que la integran presentaron una variación porcentual positiva, destacando Chiapas con la mayor participación seguido de Oaxaca y Yucatán.

Las entidades que reportaron un resultado negativo al sector primario fueron Quintana Roo y Veracruz.

Análisis del ITAEE de las actividades secundarias de la región sur-sureste al 4° trimestre de 2023

Porcentaje de contribución por entidad al total de las actividades económicas secundarias de la región Sur-sureste



En lo que respecta a las actividades secundarias, seis estados de la región registraron contribución positiva durante el cuarto trimestre de 2023, siendo Quintana Roo el que presentó la mayor participación en el sector; seguido del estado de Campeche y en tercer lugar el estado de Veracruz.

Dentro de los estados petroleros que se encuentran en la región, Tabasco fue el único que presentó un resultado negativo en el periodo mencionado.

Fuente: INEGI. Sistema de Cuentas Nacionales de México.

Análisis del ITAEE de las actividades terciarias de la región Sur-Sureste al 4° trimestre de 2023

Porcentaje de contribución por entidad al total de las actividades económicas terciarias de la región Sur-sureste



En lo que respecta a las actividades terciarias de la región **Sur-Sureste**, se observó que seis de los estados que la integran presentaron participaciones porcentuales positivas.

Oaxaca y Yucatán fueron los estados con la participación porcentual que más impactaron dentro de la región con 0.08%; mientras que Quintana Roo con -0.10% fue la única entidad con valor negativo en estas actividades.

Fuente: INEGI. Sistema de Cuentas Nacionales de México.

Este reporte es un resumen de las cifras publicadas por el INEGI en <https://www.inegi.org.mx/programas/itaee/2018/#tabulados> y <https://www.inegi.org.mx/programas/itaee/2018/> y se elabora por la Dirección de Información Geográfica y Estadística como parte del acervo del Sistema Estatal de Información Estadística y Geográfica, en el marco de su Comité.

En la página del INEGI se presentan tres series del ITAEE: las series desestacionalizadas, la tendencia-ciclo y **las series originales**.

Las cifras presentadas en este documento corresponden a las **series originales** del indicador publicadas por el INEGI, ya que estas series muestran el índice para las entidades con actividades petroleras como es el caso de Chiapas.

Debido a esto, los datos en el comunicado trimestral del INEGI podrían no coincidir con las series presentadas aquí.

Actualmente, con el Cambio de Año Base 2018 del SCNM, se han actualizado las estructuras económicas productivas regionales y se incluyen las actualizaciones del SCIAN 2018, como codificador de las actividades productivas de América del Norte.

Nota: Los resultados del Indicador Trimestral de la Actividad Económica Estatal fueron actualizados al incorporarse la última información de la estadística básica disponible, tanto de las encuestas como de los registros administrativos; además, por la conciliación de los cálculos trimestrales regionales con los anuales regionales y nacionales de corto plazo del Sistema de Cuentas Nacionales de México, con base en las Cuentas de Bienes y Servicios 2018, versión revisada.

La **variación porcentual** representa la diferencia entre un valor pasado y uno presente en términos porcentuales respecto del valor pasado.