

# Chiapas

Resultados de la Encuesta Nacional de Ocupación y Empleo

Tercer Trimestre de 2012

# POBLACIÓN ECONÓMICAMENTE ACTIVA Y POBLACIÓN ECONÓMICAMENTE ACTIVA OCUPADA

Según la Encuesta Nacional de Ocupación y Empleo (ENOE) correspondiente al tercer trimestre de 2012, la población total de Chiapas fue de 4'983,116 personas, de este total 2'410,245 son hombres (48.4%) y 2'572,871 son mujeres (51.6%).

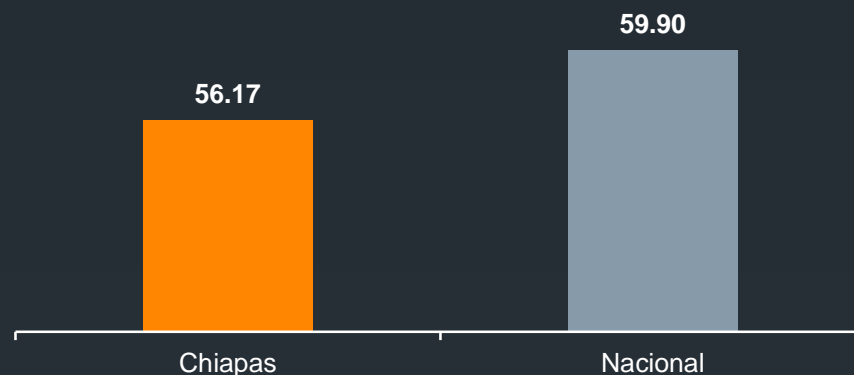
La población en edad de trabajar (14 años y más) fue de 3'406,845 personas.

Del total anterior, se desprende la Población Económicamente Activa (PEA), es decir aquellas personas en edad de trabajar que desempeñan una ocupación, o que si no la tienen, la buscan activamente, representando en Chiapas 1'913,715 personas, es decir el 56.2 por ciento.

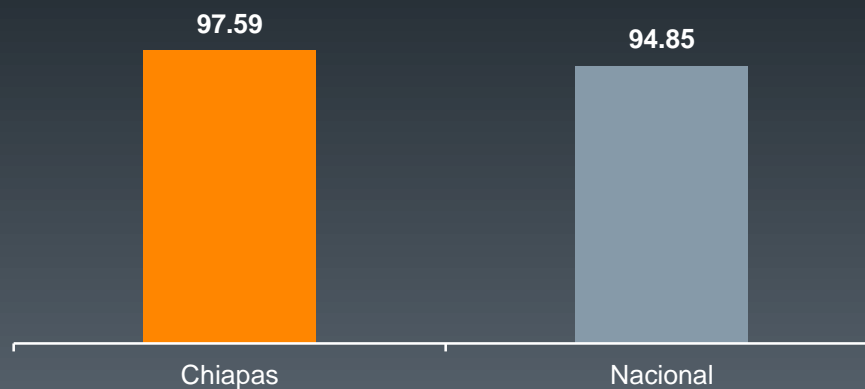
Por su parte la Población Económicamente Activa Ocupada (PEAO) que es aquella que tiene un empleo ya sea remunerado o no, en Chiapas al tercer trimestre de 2012 fue de 1'867,533 personas, que equivale al 97.6% en relación a la PEA.

La PEAO aumentó 15,709 personas más que en el mismo trimestre del año anterior y tuvo una disminución de 75,234 personas en relación al segundo trimestre de 2012.

**Porcentajes de Población Económicamente Activa (PEA)  
3er. Trimestre 2012**



**Porcentajes de Población Ocupada (PEAO)  
3er. Trimestre 2012**

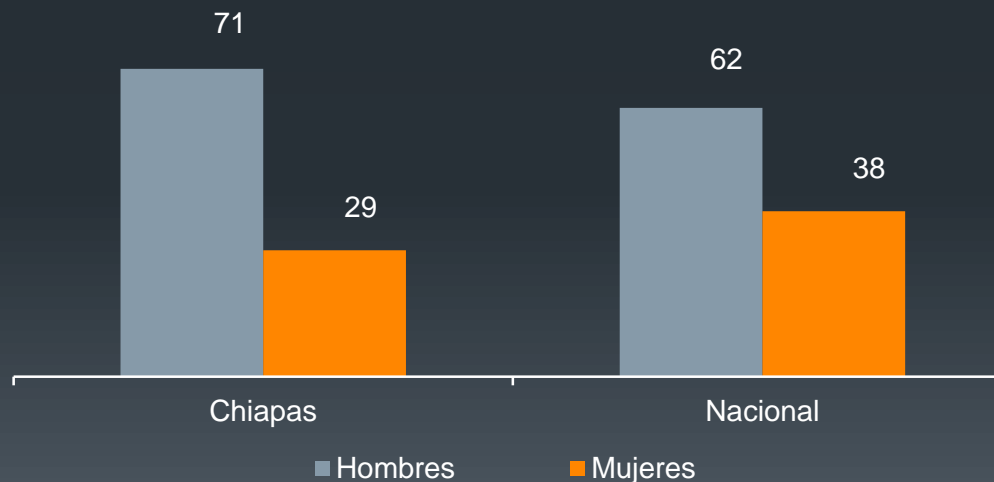


## POBLACIÓN ECONÓMICAMENTE ACTIVA OCUPADA, POR SEXO

A nivel nacional la población ocupada al tercer trimestre de 2012, es de 48'732,252 personas, de las cuales 30'153,148 son hombres y 18'579,104 son mujeres, es decir 62 y 38% respectivamente.

En Chiapas la PEO por sexo está integrada por 1'324,474 hombres y 543,059 mujeres, que representan un 71 y 29% respectivamente del total de la población ocupada.

Porcentajes de la PEO por sexo  
3er. Trimestre 2012

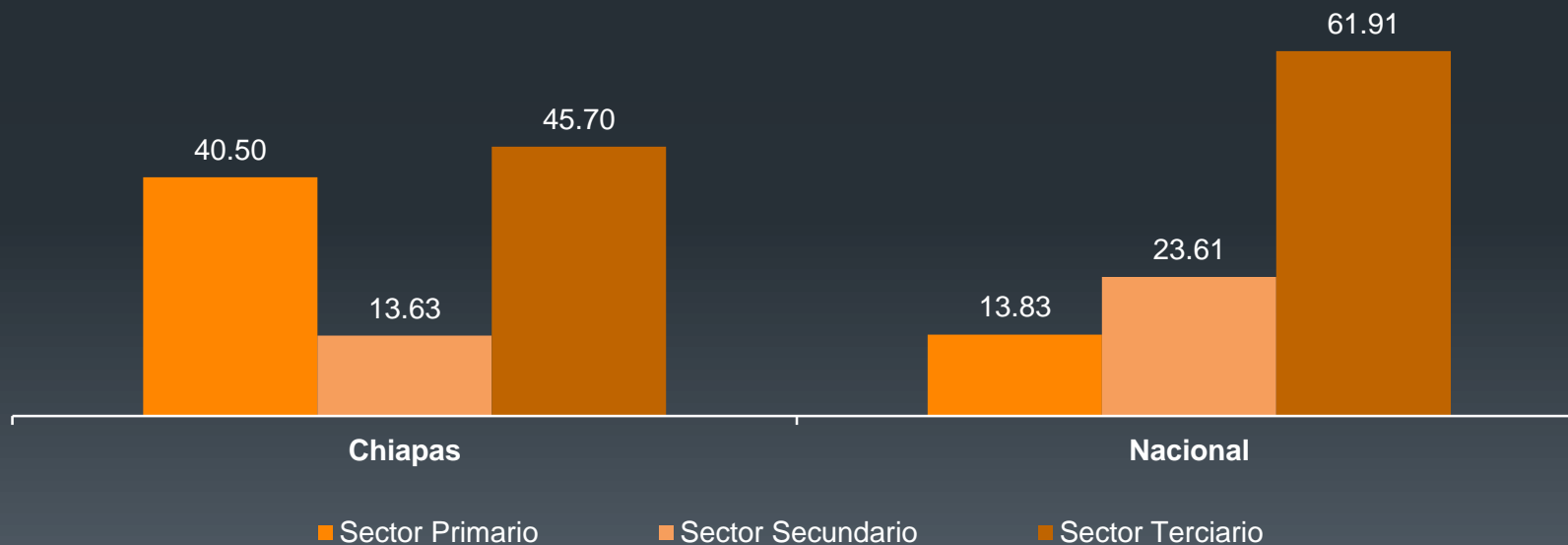


## PEAO, POR SECTOR DE ACTIVIDAD ECONÓMICA

Por sector de actividad económica, a nivel nacional los porcentajes de población ocupada se sitúan en 13.83 para el sector primario, 23.61 para el secundario y de 61.91 para el terciario.

En Chiapas los porcentajes son de 40.50 en el sector primario o agropecuario; 13.63 en el secundario o industrial y 45.70 en el sector terciario o de servicios.

Distribución porcentual de la PEAO por sector de actividad económica  
3er. Trim. 2012



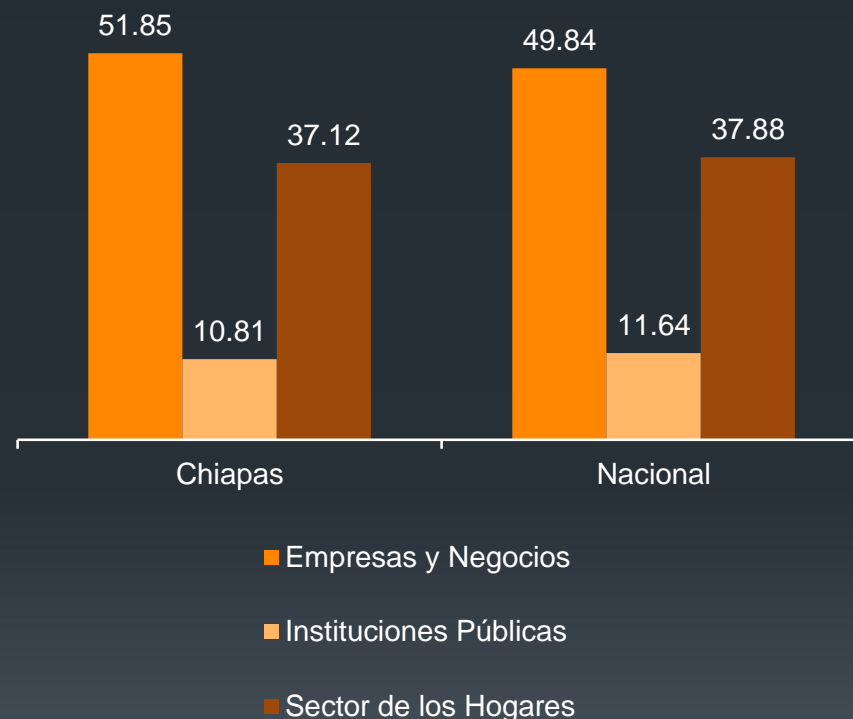
Fuente: INEGI. Encuesta Nacional de Ocupación y Empleo.

No se incluye la población que no especificó su actividad, por no ser estadísticamente significativa.

En el ámbito nacional la población ocupada por tipo de unidad económica presenta las siguientes cifras: 49.84% en Empresas y Negocios<sup>1</sup>; 37.88% en el Sector de los Hogares<sup>2</sup> y 11.64% en Instituciones Públicas<sup>3</sup>.

En Chiapas la mayoría de la población ocupada se encuentra en las Empresas y Negocios con 968,262 personas, es decir el 51.85%; le sigue el sector de los Hogares con 693,275 personas que equivalen al 37.12% y las Instituciones Públicas con 201,929 personas con el 10.81% de los ocupados.

**Porcentajes de PEAO por tipo de Unidad Económica  
3er. Trim. 2012**



<sup>1</sup> Incluye las empresas constituidas en sociedad y corporaciones; los negocios no constituidos en sociedad y las instituciones privadas.

<sup>2</sup> Comprende al sector informal; trabajo doméstico remunerado y la agricultura de autosubsistencia.

<sup>3</sup> Comprende las administradas y no administradas por los gobiernos.

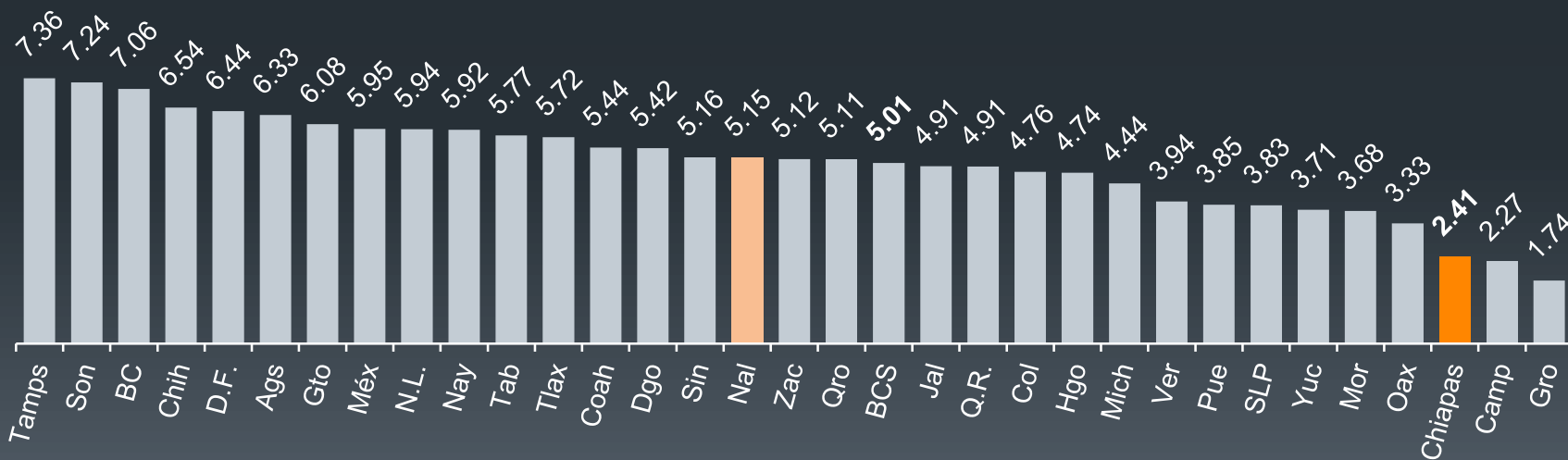
Fuente: INEGI. Encuesta Nacional de Ocupación y Empleo.

Nota: No incluye la población ocupada en situación de carácter especial y no especificada, por no ser significativa.

La tasa de desocupación en el tercer trimestre de 2012 a nivel nacional respecto al total de la PEA fue de 5.2 por ciento.

En Chiapas la tasa de desocupación es de 2.4 por ciento y equivale a 46,182 personas en esta situación, con 28,188 hombres y 17,994 mujeres. En comparación con el mismo trimestre de 2011 se presenta un aumento de 0.02 puntos porcentuales, y presenta también un aumento de 0.25 puntos respecto al segundo trimestre de 2011. Chiapas tiene la tercera tasa más baja de desocupación a nivel nacional solo superada por Campeche y Guerrero.

**Tasa de desocupación por entidad federativa  
3er. Trimestre 2012**



<sup>4</sup> Se refiere a la población que no estando ocupada en la semana de referencia, buscó activamente incorporarse a alguna actividad económica en algún momento del mes transcurrido.

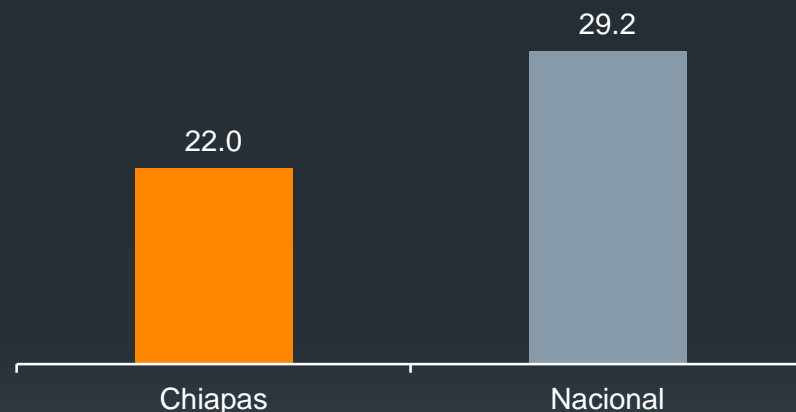
## TASA DE OCUPACIÓN EN EL SECTOR INFORMAL<sup>5</sup>

Al tercer trimestre de 2012, la tasa de ocupación en el sector informal a nivel nacional fue de 29.2%, es decir 14'221,779 mexicanos tienen actividades de este tipo.

En tanto que en Chiapas la población ocupada que trabaja en el sector informal es de 411,107 personas, es decir el 22.0% de la PEAO, lo que representa un aumento de 1.5 puntos porcentuales en relación al mismo trimestre de 2011.

Por sexo, las mujeres presentan una mayor participación en el sector informal registrando una tasa de 32.7% de la PEAO femenina. Por su parte solo el 17.6% de la población masculina ocupada trabaja en el sector informal.

Tasa de ocupación en el sector informal  
3er. Trimestre 2012



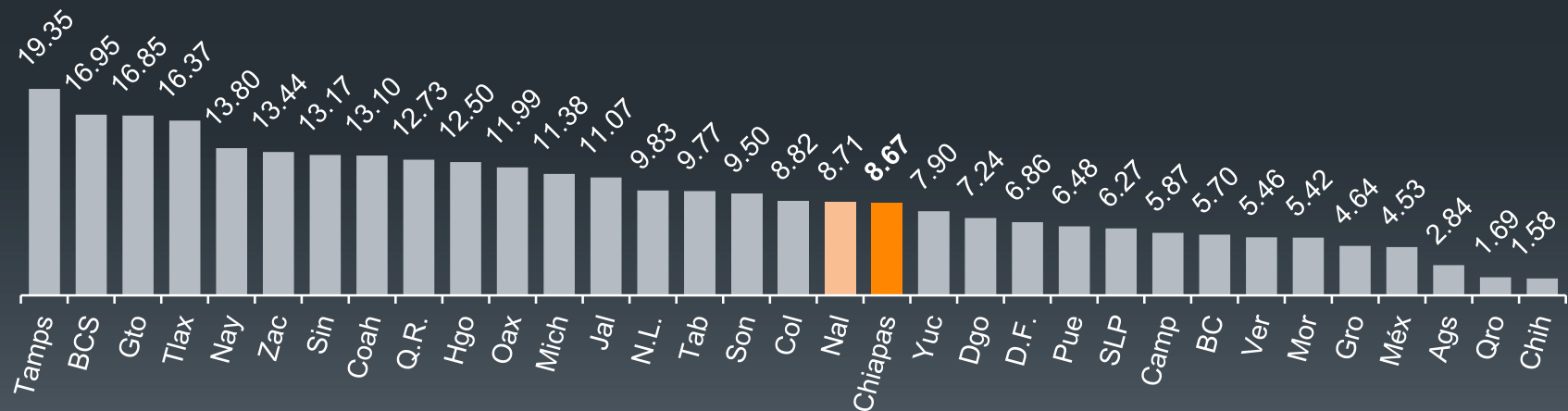
<sup>5</sup> Representa la ocupación de las personas que laboran en unidades económicas no constituidas en sociedad, que realizan actividades domésticas remuneradas o agricultura de autosubsistencia.

En el tercer trimestre de 2012 la tasa nacional de subocupación fue de 8.71 por ciento.

En Chiapas la tasa de subocupación fue de 8.67% mostrando un aumento de 0.4 puntos porcentuales respecto al mismo trimestre de 2011.

Esto ubica a Chiapas en el lugar número 18 en el país por su porcentaje de subocupación con 161,995 personas subocupadas, de las cuales 131,286 son hombres (81%) y 30,709 son mujeres (19%) en esta condición.

Tasa de Subocupación por entidad federativa  
3er. Trimestre 2012



6 Población ocupada con la necesidad y disponibilidad de ofertar más horas de su trabajo de lo que su ocupación actual le permite.

Fuente: INEGI. Encuesta Nacional de Ocupación y Empleo.

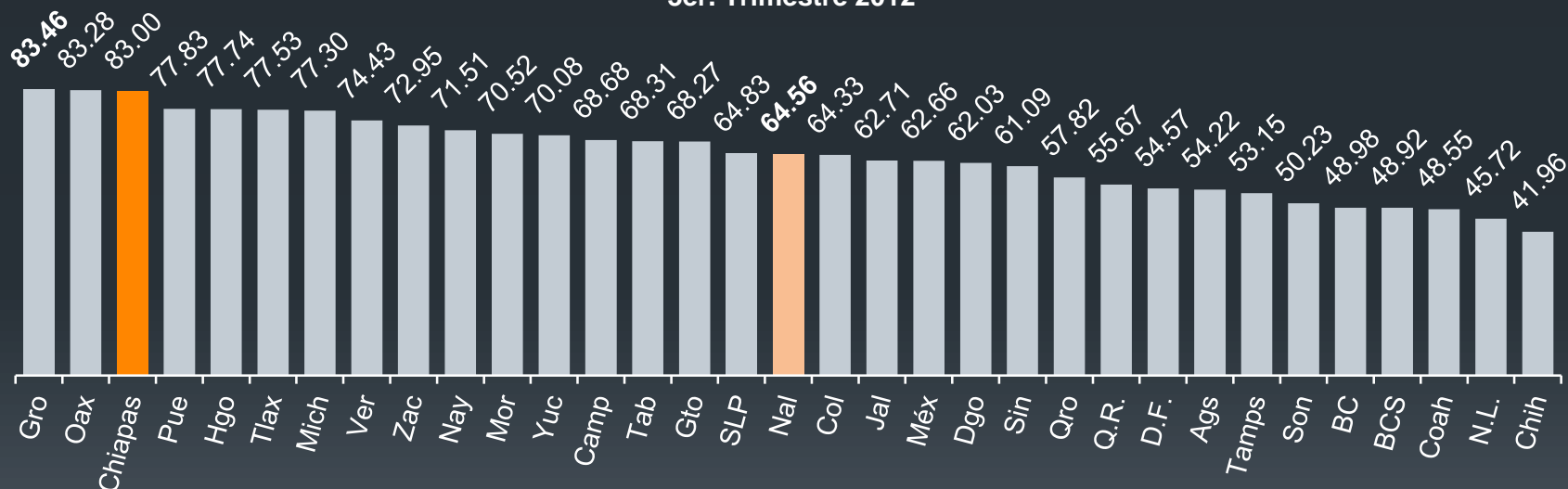


## PEAO POR CONDICIONES DE ACCESO A INSTITUCIONES DE SALUD<sup>7</sup>

En el tercer trimestre de este año, del total de la población ocupada a nivel nacional, el 64.56% no tenía acceso a las instituciones de salud.

En el caso de Chiapas la población ocupada sin acceso a instituciones de salud es de 1'550,086 que equivale al 83% de la PEAO, con una disminución de 0.48% respecto al mismo trimestre del año 2011.

**Porcentaje de PEAO sin acceso a las Instituciones de Salud  
 por entidad federativa  
 3er. Trimestre 2012**



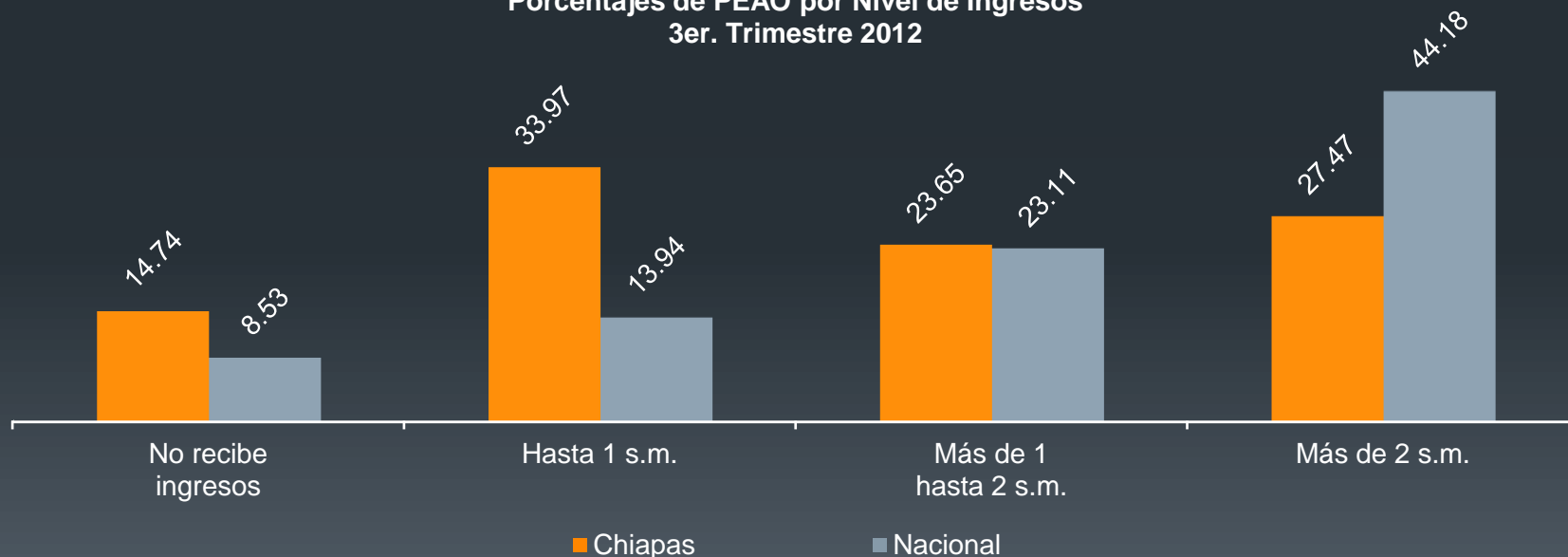
<sup>7</sup> Se limita exclusivamente al trabajo o a la actividad económica que da acceso o no a los servicios de salud pública o privada. Se excluyen a los parientes declarados por el trabajador como dependientes económicos.

## PEAO SEGÚN NIVEL DE INGRESOS DISTRIBUCIÓN DEL INGRESO

En el ámbito nacional al tercer trimestre de 2012, el 13.94% de la PEAO recibe un ingreso de hasta un salario mínimo, el 23.11% percibe más de un salario hasta dos salarios mínimos y el 44.18% tiene ingresos de más de dos salarios mínimos. La población que no recibe ingresos<sup>8</sup> llega al 8.53 por ciento.

En Chiapas el porcentaje de la población ocupada que recibe hasta un salario mínimo es del 33.97%, el 23.65% percibe más de un salario mínimo y hasta dos salarios mínimos, el 27.47% recibe más de dos salarios mínimos. En tanto que la población que no recibe ingresos es del 14.74 por ciento.

Porcentajes de PEAO por Nivel de Ingresos  
3er. Trimestre 2012

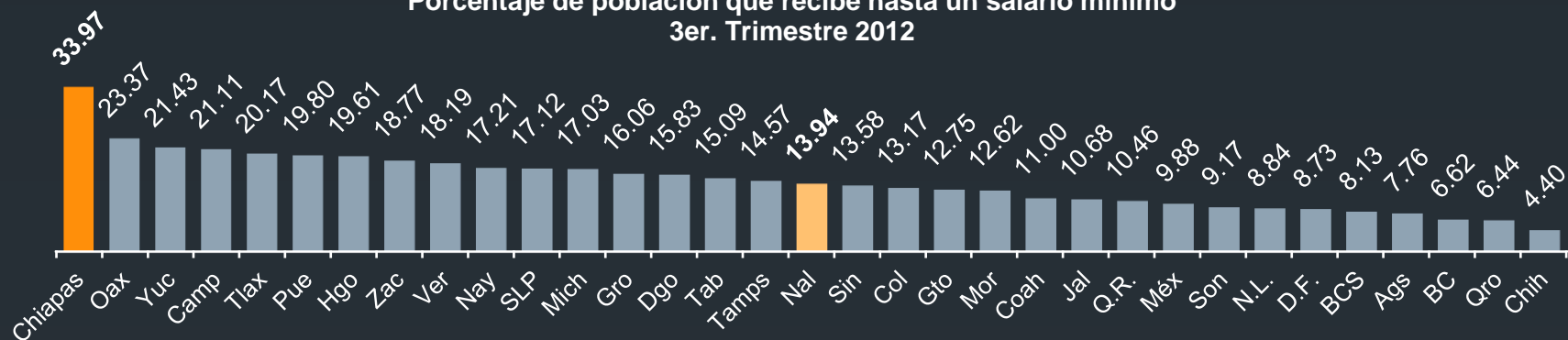


<sup>8</sup> Se clasifican en este rubro tanto los trabajadores dependientes no remunerados como los trabajadores por cuenta propia dedicados a actividades de autosubsistencia.

## PEAO SEGÚN NIVEL DE INGRESOS POR ENTIDAD FEDERATIVA

Una forma de dimensionar el nivel de ingreso en Chiapas es comparando los porcentajes de la población con ingresos de hasta un salario mínimo y la que no percibe ingresos. Como se aprecia en los gráficos, Chiapas tiene el porcentaje más alto de población que recibe hasta un salario mínimo a nivel nacional y ocupa el tercer lugar en población que no recibe ingresos, muy distante de Guerrero y Oaxaca.

Porcentaje de población que recibe hasta un salario mínimo  
3er. Trimestre 2012



Porcentaje de población que no recibe ingresos  
3er. Trimestre 2012

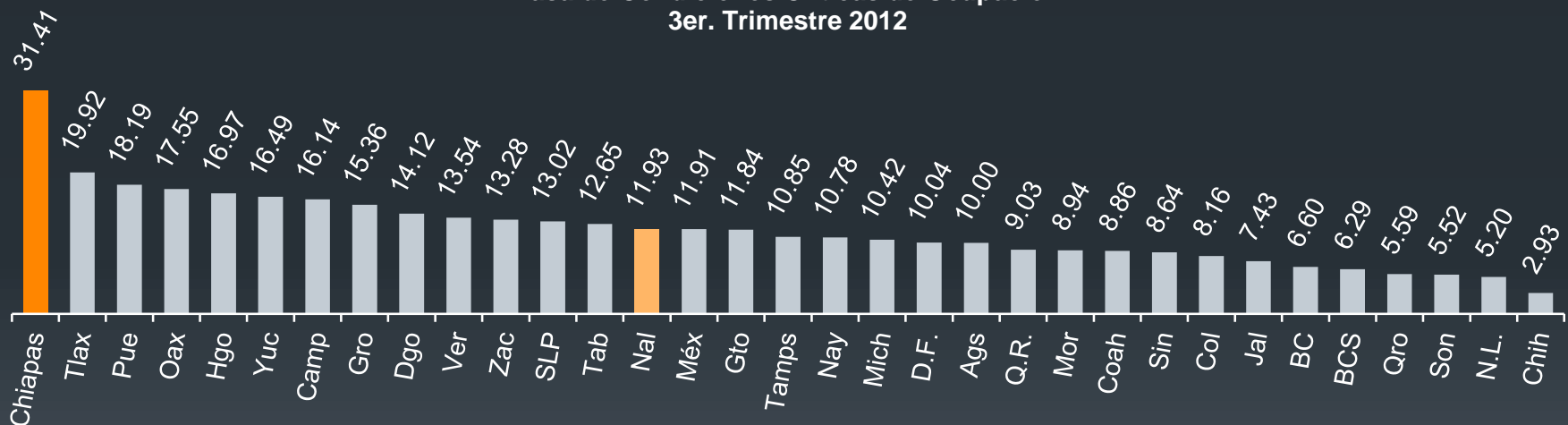


## TASA DE CONDICIONES CRÍTICAS DE OCUPACIÓN<sup>9</sup>

La tasa de condiciones críticas de ocupación a nivel nacional fue de 11.93% al tercer trimestre de 2012.

En Chiapas esta tasa es de 31.41%, cifra que refleja un aumento de 0.49 puntos porcentuales en relación al mismo trimestre de 2011, y un aumento de 3.7 puntos respecto al segundo trimestre de 2012, manteniéndose muy por encima del resto de las entidades federativas.

Tasa de Condiciones Críticas de Ocupación  
3er. Trimestre 2012



<sup>9</sup> Se refiere al porcentaje de la población ocupada que se encuentra trabajando menos de 35 horas a la semana por razones de mercado, la que trabaja más de 35 horas semanales con ingresos mensuales inferiores al salario mínimo y la que labora más de 48 horas semanales ganando hasta dos salarios mínimos.

1. Al tercer trimestre de 2012, según la Encuesta Nacional de Ocupación y Empleo (ENOE) publicada por el INEGI, Chiapas tiene una Población Económicamente Activa de 1,913,715 personas.
2. Chiapas tiene la tercera tasa de desocupación más baja del país con 2.41% respecto a la Población Económicamente Activa (PEA), en tanto que la media nacional es del 5.15 por ciento.
3. Por otra parte, la Población Económicamente Activa Ocupada (PEAO) fue de 1'867,533 personas de las cuales 1'324,474 son hombres (70.92%) y 543,059 mujeres (29.08%). En relación al mismo trimestre del año anterior la PEAO creció en 15,709 personas (0.8%).
4. Por sector de actividad económica la PEAO en Chiapas al tercer trimestre de este año se distribuyó de la siguiente manera: el sector primario con 756,423 personas (40.50%) el cual disminuyó 2.66% en relación al mismo trimestre del año anterior; el sector secundario 254,631 personas (13.63%) con un aumento de 4.27%; y el sector terciario 853,458 personas (45.70%). Este sector de actividad presentó un aumento de 3.32% respecto al mismo trimestre del año 2011.
5. Por unidad económica las empresas y negocios captan el 51.85% de la PEAO, las instituciones públicas el 10.81% y el sector de los hogares el 37.12 por ciento.
6. La tasa de ocupación en el sector informal en Chiapas al tercer trimestre de 2012 es del 22.0% en relación a la PEAO, que equivale a 411,107 personas, con un aumento de 1.5 puntos porcentuales en relación al mismo trimestre del año anterior. A nivel nacional la tasa es del 29.2% con un crecimiento de 0.5 puntos porcentuales en el mismo periodo.

7. En subocupación Chiapas, en el tercer trimestre del año, ocupó el lugar número 18 a nivel nacional con una tasa de 8.67% que equivale a 161,995 personas en condición de subocupación, ligeramente abajo de la media nacional que fue de 8.71 por ciento.
8. La población ocupada sin acceso a las instituciones de salud en Chiapas es de 1'550,086 personas que equivalen al 83.0%, lo que ubica al estado en el tercer lugar a nivel nacional con mayor porcentaje de población sin acceso a este servicio, donde la media nacional es del 64.56 por ciento.
9. Por nivel de ingreso la PEAO en Chiapas se distribuye de la siguiente manera: la población que percibe hasta 1 salario mínimo (s.m.) es de 634,464 personas (33.97%); con más de 1 hasta 2 s.m. 441,598 personas (23.65%); con más de 2 s.m. 512,947 personas (27.47%) y las personas que no reciben ingresos totalizan 275,293 (14.74%).

Lo anterior ubica a Chiapas como la entidad con mayor porcentaje de población que gana hasta un salario mínimo a nivel nacional y el tercer lugar en porcentaje de personas que no recibe ingresos por su labor, muy por debajo de Guerrero y Oaxaca.

10. Igualmente Chiapas presentó la mayor tasa de condiciones críticas de ocupación a nivel nacional con un 31.41% en relación a la PEAO, en tanto que el porcentaje más cercano a nuestra entidad corresponde a Tlaxcala con 19.92% y la media nacional se ubica en 11.93 por ciento. En relación al mismo trimestre del año 2011 se tiene un aumento de 0.49 puntos porcentuales y en relación al segundo trimestre de 2011 un aumento de 3.67 puntos.