

CHIAPAS

Resultados de la Encuesta Nacional
de Ocupación y Empleo
al Primer Trimestre de 2017

Elaboración: Dirección de Geografía, Estadística e Información
Comité Estatal de Información Estadística y Geográfica de Chiapas
Mayo de 2017



Nota al usuario:

Las recomendaciones internacionales en materia de encuestas de fuerza laboral emitidas por la Organización Internacional del Trabajo (OIT), establecen que los países deben procurar difundir los resultados de dichas encuestas para la población en edad de trabajar, preferentemente conforme se establece en las legislaciones nacionales. En cumplimiento de tal recomendación y dada la reciente modificación a la Constitución Política de los Estados Unidos Mexicanos, que elevó la edad legal mínima para trabajar de los 14 a los 15 años, el INEGI presenta los resultados de la Encuesta Nacional de Ocupación y Empleo (ENOE), a partir del cuarto trimestre de 2014, para el universo de la población de 15 años de edad en adelante.

Cifras ajustadas a las proyecciones demográficas del Consejo Nacional de Población (CONAPO), 2010-2050 que actualizó el 16 de abril de 2013.

INEGI.



Población Económicamente Activa y Población Económicamente Activa Ocupada

Según la Encuesta Nacional de Ocupación y Empleo (ENOE) correspondiente al primer trimestre de 2017, la población total de Chiapas¹ fue de 5'358,291 personas, de este total 2'570,438 son hombres (47.97%) y 2'787,853 son mujeres (52.03%).

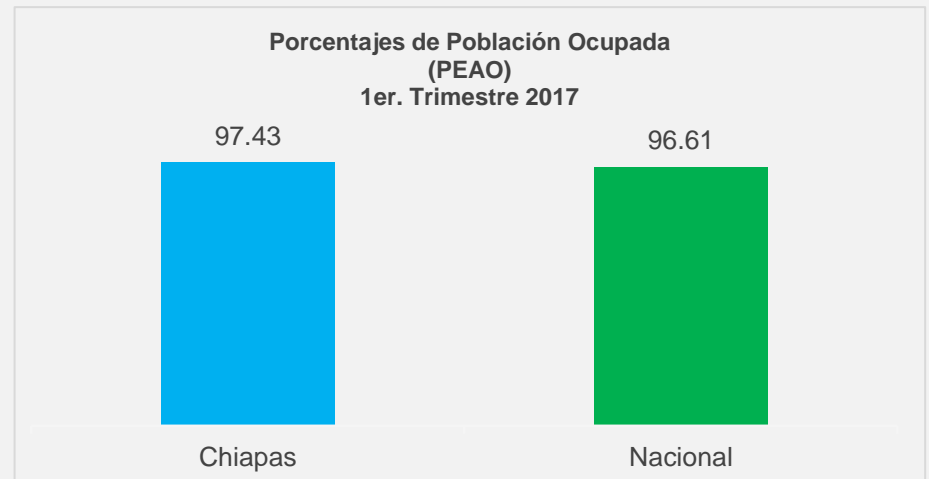
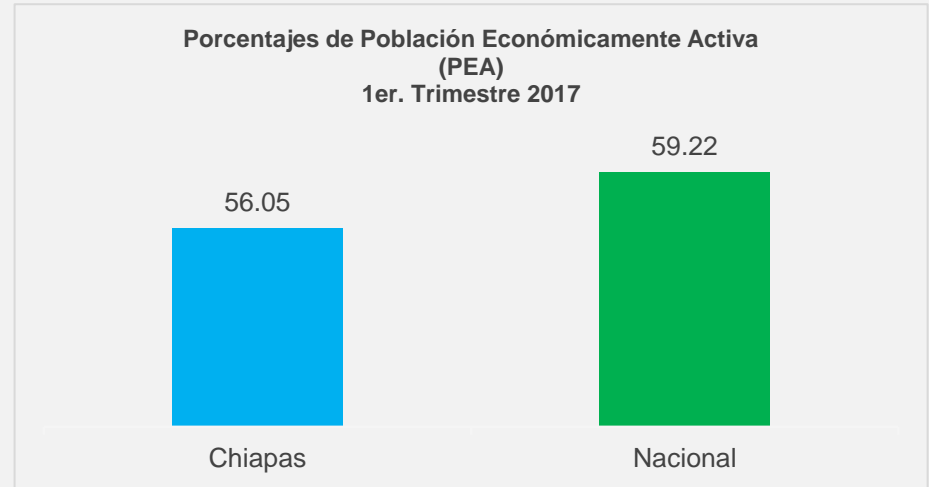
La población en edad de trabajar (15 años y más) fue de 3'599,692 personas.

Del total anterior, se desprende la Población Económicamente Activa (PEA), es decir aquellas personas en edad de trabajar que desempeñan una ocupación, o que si no la tienen, la buscan activamente, que en Chiapas fue de 2'017,499 personas, es decir el 56.05 por ciento.

Por su parte la Población Económicamente Activa Ocupada (PEAO) que es aquella que tiene un empleo ya sea remunerado o no, en Chiapas al primer trimestre de 2017, fue de 1'965,582 personas, que equivale al 97.43% en relación a la PEA.

La PEA al primer trimestre de 2017 aumentó 19,489 personas en relación al mismo trimestre del año 2016, y 55,290 personas en relación al cuarto trimestre de 2016.

Si deseas consultar el tabulado completo con los datos de la ENOE desde el año 2010, así como la variación de los indicadores para el último año; haz click [aquí](#).



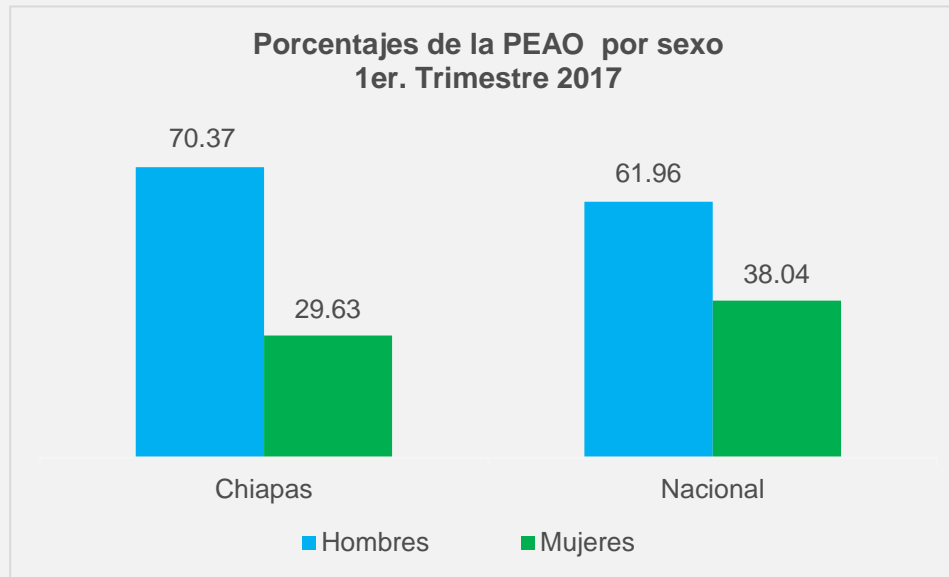
¹ Estimación de población realizada por el INEGI, a partir de las proyecciones demográficas del CONAPO actualizadas en abril de 2013.



Población Económicamente Activa Ocupada por sexo

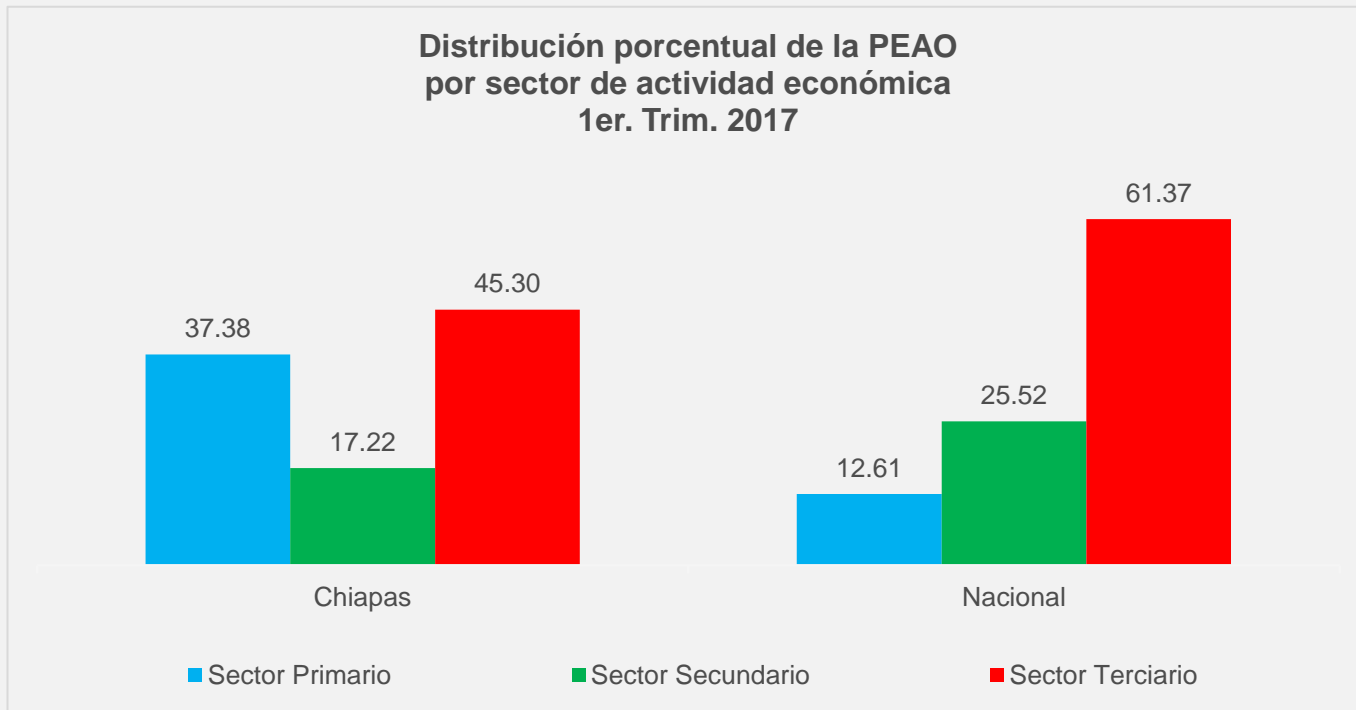
A nivel nacional la población económicamente activa ocupada al primer trimestre de 2017, fue de 51'859,895 personas, de las cuales 32'132,937 son hombres y 19'726,958 son mujeres, es decir 61.96% y 38.04% respectivamente.

En Chiapas, la PEAO por sexo estuvo integrada por 1'965,582 personas con 1'383,276 hombres y 582,306 mujeres, que representan un 70.37% y 29.63% respectivamente del total de la población ocupada.



Por sector de actividad económica, a nivel nacional los porcentajes de población ocupada se sitúan en 12.61% para el sector primario, 25.52% para el secundario y de 61.37% para el terciario.

En Chiapas los porcentajes son de 37.38% que equivale a una población de 734,652 en el sector primario; 17.22% en el secundario o industrial, es decir 338,412 personas y 45.30% en el sector terciario o de servicios, equivalente a 890,341 personas.



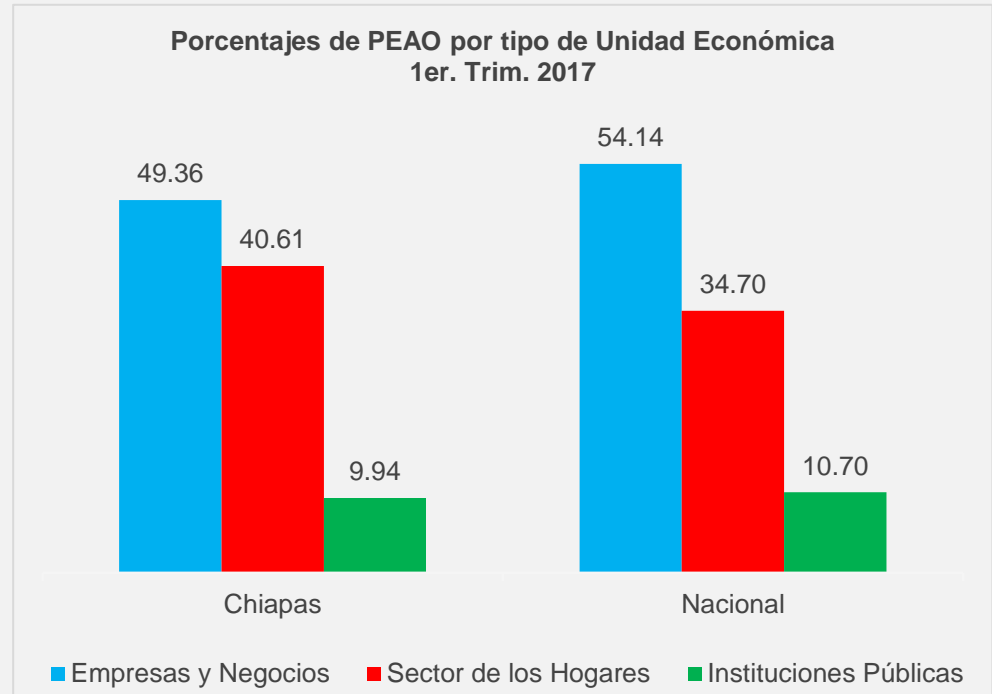
Fuente: STPS-INEGI. Encuesta Nacional de Ocupación y Empleo.

No se incluye la población que no especificó su actividad, por no ser estadísticamente significativa.



En el ámbito nacional la población ocupada por tipo de unidad económica presenta los siguientes porcentajes: Empresas y Negocios²: 54.14%; Sector de los Hogares³: 34.70% y en Instituciones Públicas⁴: 10.70 por ciento.

En Chiapas la mayoría de la población ocupada se encuentra en las Empresas y Negocios con 970,250 personas, es decir el 49.36%; le sigue el Sector de los Hogares con 798,301 personas que equivalen al 40.61% y las Instituciones Públicas³ con 195,332 personas con el 9.94% de los ocupados.



² Incluye las empresas constituidas en sociedad y corporaciones; los negocios no constituidos en sociedad y las instituciones privadas.

³ Comprende al sector informal; trabajo doméstico remunerado y la agricultura de autosubsistencia.

⁴ Comprende las administradas y no administradas por los gobiernos.

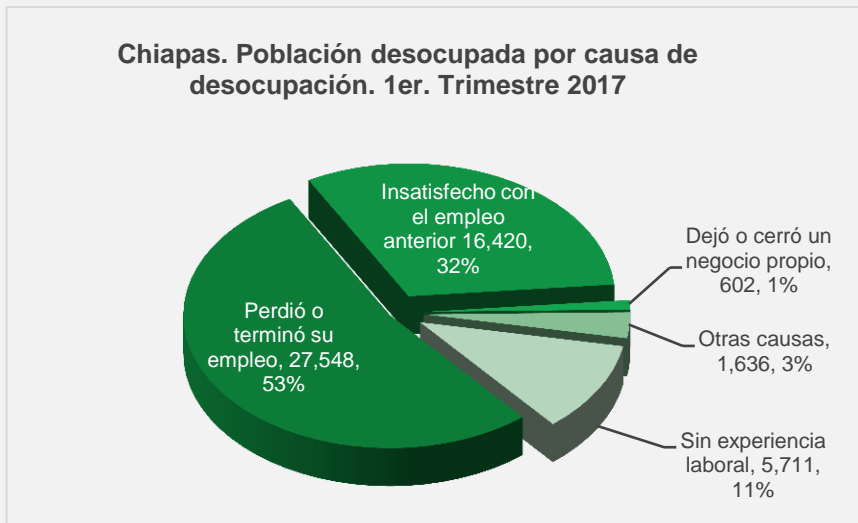
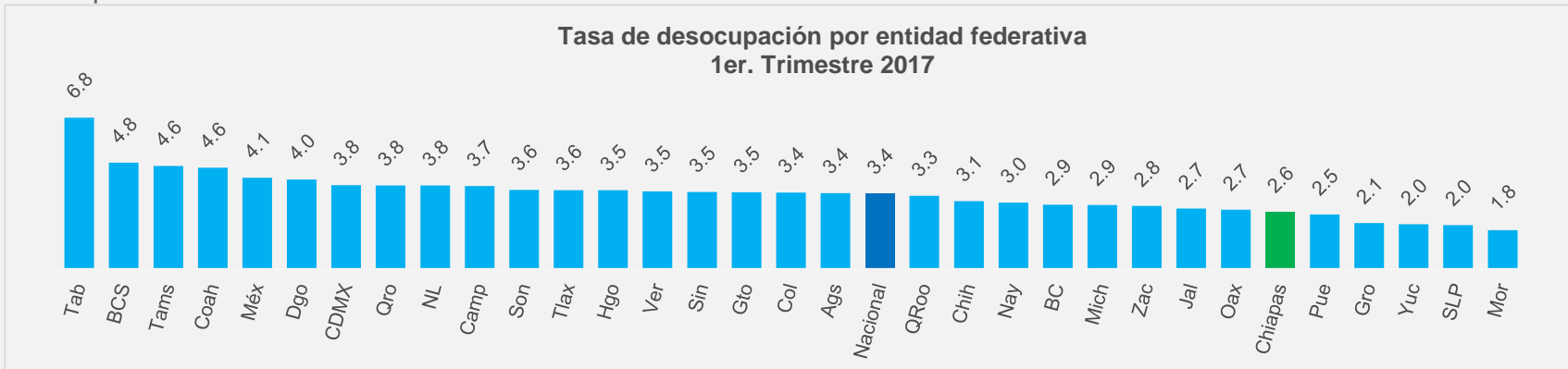
Fuente: STPS-INEGI. Encuesta Nacional de Ocupación y Empleo.

Nota: No incluye la población ocupada en situación de carácter especial y no especificada, por no ser significativa.



A nivel nacional la tasa de desocupación respecto al total de la PEA en el primer trimestre de 2017 fue de 3.4 por ciento.

En Chiapas la tasa de desocupación es de 2.6% y equivale a 51,917 personas en esta situación, con 32,953 hombres y 18,964 mujeres. En comparación con el mismo trimestre de 2016 se presenta una disminución de 10,039 personas desocupadas (-16.20%), y en comparación con el cuarto trimestre de 2016 hay un descenso de 2,388 desocupados (-4.40%). Chiapas se ubica a nivel nacional en el lugar número 6 de las entidades con las tasas más bajas de desocupación.



⁵ Se refiere a la población que no estando ocupada en la semana de referencia, buscó activamente incorporarse a alguna actividad económica en algún momento del mes transcurrido.

Fuente: STPS-INEGI. Encuesta Nacional de Ocupación y Empleo.



Al primer trimestre de 2017, la tasa de ocupación en el sector informal a nivel nacional fue de 27.3, es decir 14'154,774 mexicanos tienen actividades de este tipo.

En tanto que en Chiapas la población ocupada que trabaja en el sector informal al primer trimestre de 2017 es de 517,468 personas, es decir el 26.3% de la PEAO, un aumento de 11,251 personas (2.22%) en relación al mismo trimestre de 2016 y de 49,812 personas (10.65%) en relación al cuarto trimestre de 2016.

Por sexo, las mujeres presentan una mayor tasa de participación en el sector informal con 41.7 mientras que la población masculina reporta una tasa de 19.8 con respecto a la PEAO.



⁶ Representa la ocupación de las personas que laboran en unidades económicas no constituidas en sociedad, que realizan actividades domésticas remuneradas o agricultura de autosubsistencia.

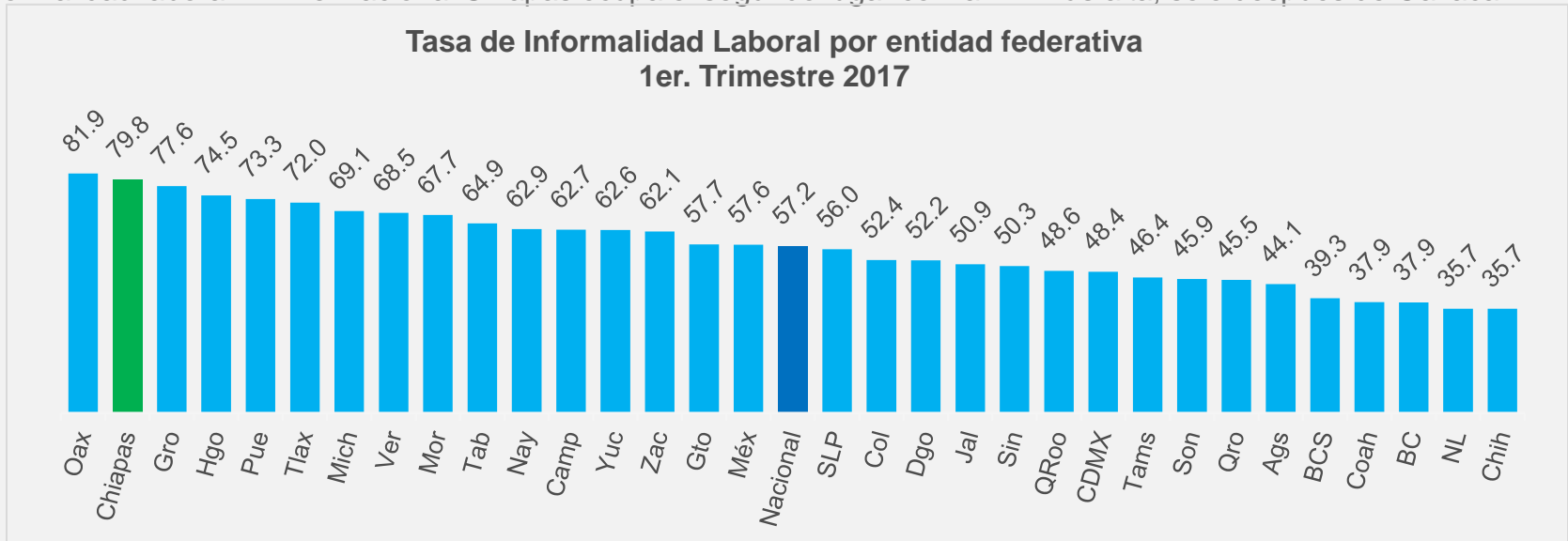
Fuente: STPS-INEGI. Encuesta Nacional de Ocupación y Empleo.

Nota: No incluye la población ocupada en situación de carácter especial y no especificada, por no ser significativa.



Al primer trimestre de 2017, la tasa de informalidad laboral (TIL) a nivel nacional se ubicó en 57.2% lo que equivale a 29'650,468 personas.

En el caso de Chiapas la TIL es de 79.8% en relación a la PEAO equivalente a 1'568,663 personas, un incremento de 1.55 puntos porcentuales en la tasa en relación al primer trimestre del 2016, equivalentes a 45,650 personas más con informalidad laboral. A nivel nacional Chiapas ocupa el segundo lugar con la TIL más alta, solo después de Oaxaca.



⁷ La Tasa de Informalidad Laboral (TIL), se refiere a la suma, sin duplicar, de los trabajadores que son laboralmente vulnerables por la naturaleza de la unidad económica para la que trabajan, con aquellos cuyo vínculo o dependencia laboral no es reconocido por su fuente de trabajo. Así, en esta tasa se incluye -además del componente que labora en micronegocios no registrados o sector informal- a otras modalidades análogas como los ocupados por cuenta propia en la agricultura de subsistencia, así como a trabajadores que laboran sin la protección de la seguridad social y cuyos servicios son utilizados por unidades económicas registradas.

Fuente: STPS-INEGI. Encuesta Nacional de Ocupación y Empleo.

Nota: Esta tasa no solo mide la informalidad a partir de las características de las unidades económicas sino que amplía el marco al considerar características de los empleos.

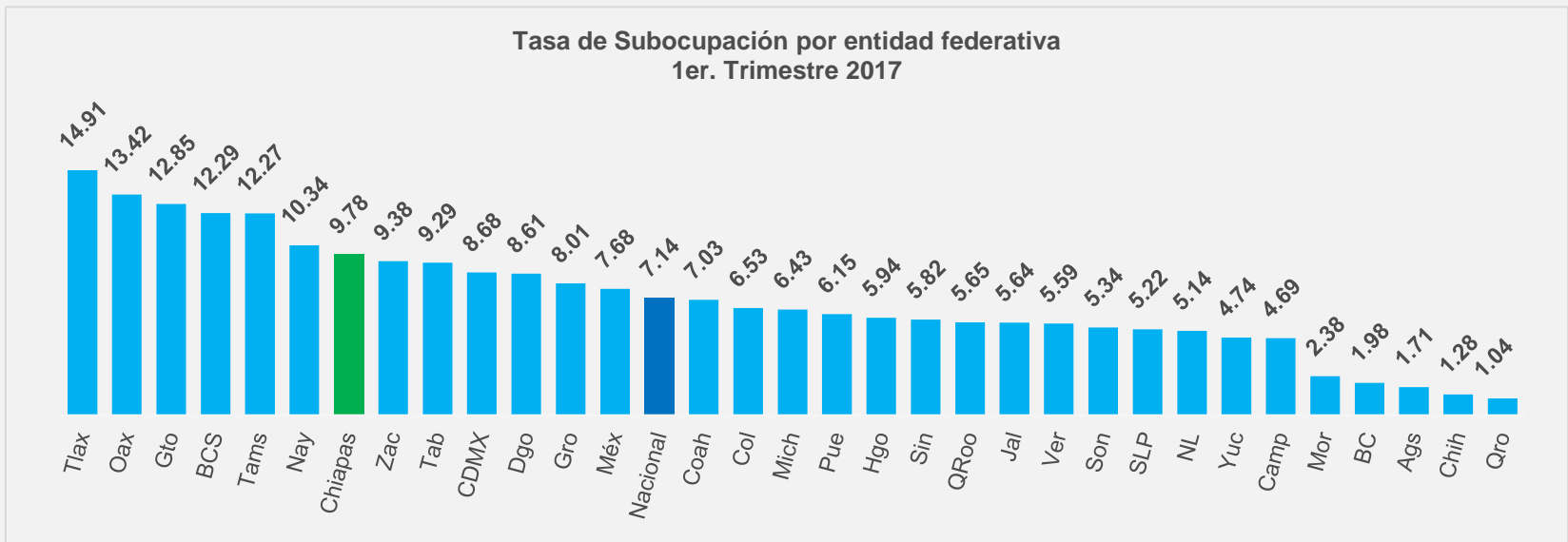


En el primer trimestre de 2017 la tasa de subocupación a nivel nacional fue de 7.14 por ciento.

En Chiapas la tasa de subocupación fue de 9.78, que representó un aumento de 0.37 puntos porcentuales en relación al primer trimestre de 2016, que representan 9,048 personas más en esta condición de ocupación en este periodo.

Respecto al cuarto trimestre de 2016 hubo un aumento en la tasa de 0.01 puntos porcentuales, 5,610 personas más.

Esto ubica a Chiapas en el lugar número 7 en el país con mayor tasa de subocupación, con 192,265 personas subocupadas, 166,798 hombres (86.75%) y 25,467 mujeres (13.25%).



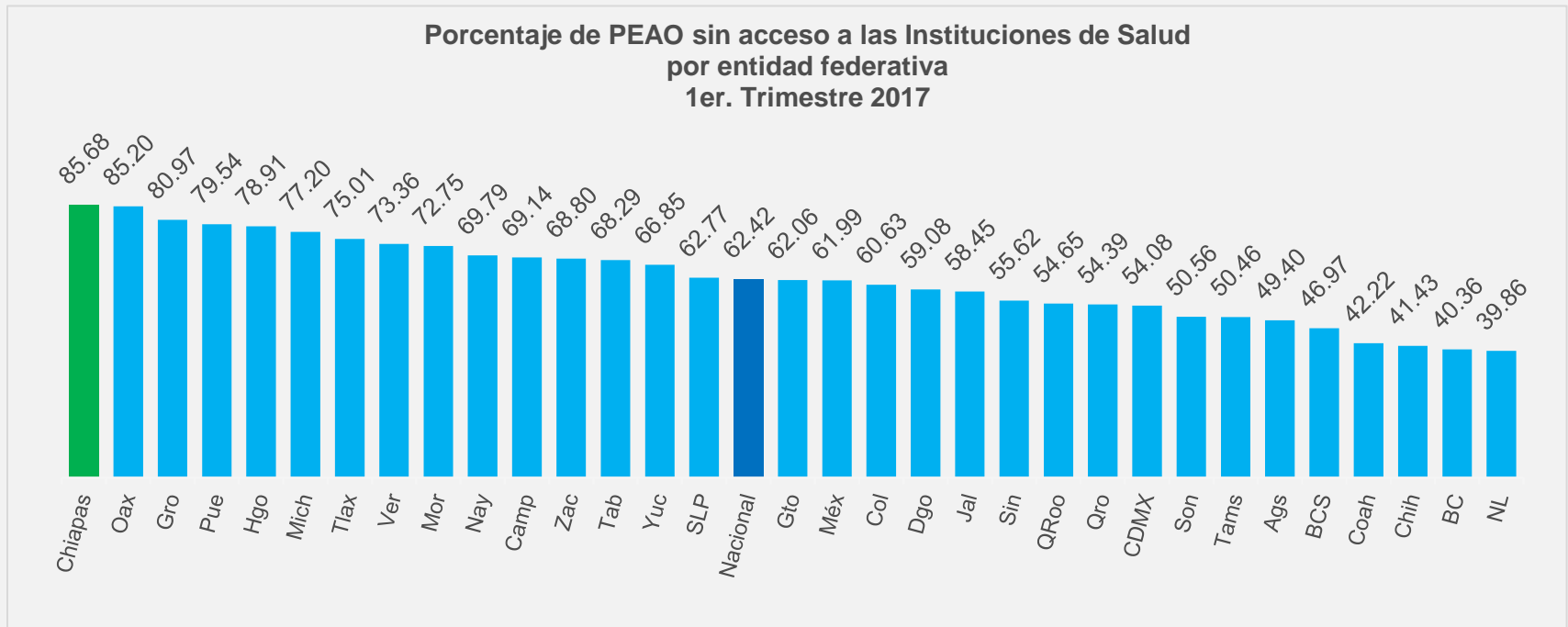
⁸ Población ocupada con la necesidad y disponibilidad de ofertar más horas de su trabajo de lo que su ocupación actual le permite.

Fuente: STPS-INEGI. Encuesta Nacional de Ocupación y Empleo.



En el primer trimestre de 2017, del total de la población ocupada a nivel nacional, el 62.42% no tenía acceso a las instituciones de salud.

En el caso de Chiapas la población ocupada sin acceso a instituciones de salud es de 1'684,105 que equivale al 85.68% de la PEAO lo que ubica al estado como la entidad con mayor porcentaje de población ocupada en esta condición, con un aumento de 46,282 personas (2.83%) respecto al primer trimestre del año 2016, y de 61,511 personas (3.79%) en relación al cuarto trimestre de 2016.



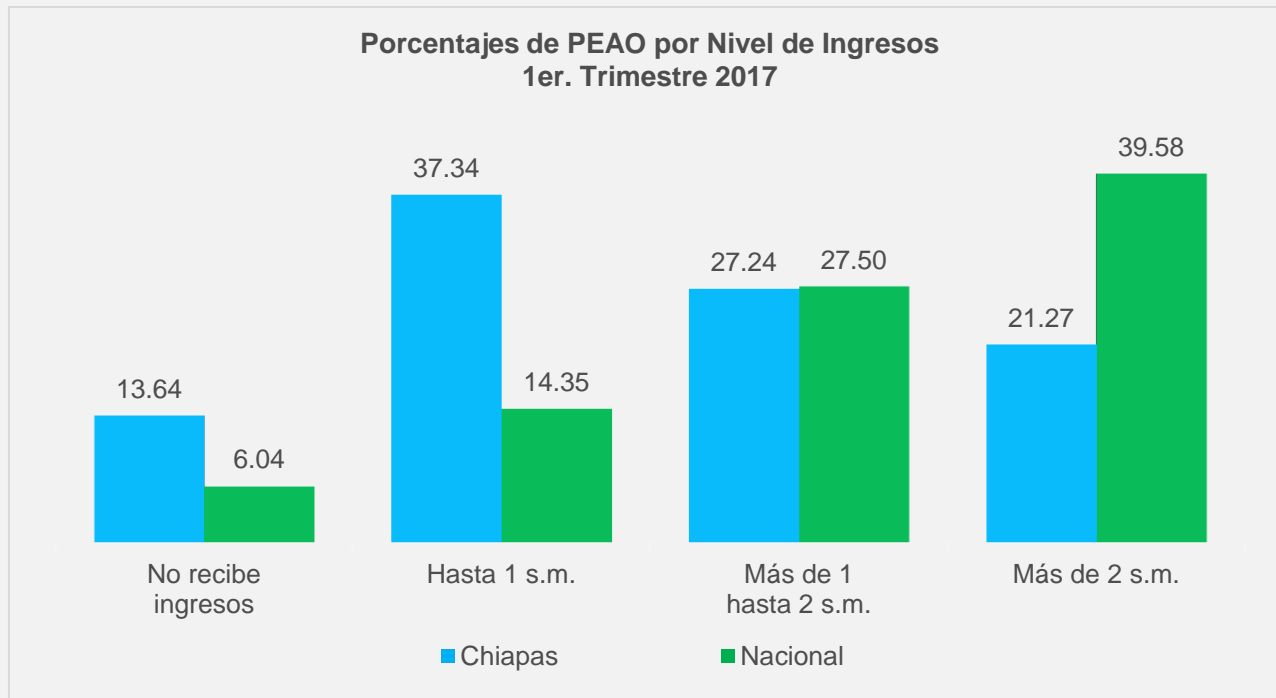
⁹ Se limita exclusivamente al trabajo o a la actividad económica que da acceso o no a los servicios de salud pública o privada. Se excluyen a los parientes declarados por el trabajador como dependientes económicos.

Fuente: STPS-INEGI. Encuesta Nacional de Ocupación y Empleo.



En el ámbito nacional al primer trimestre de 2017, la población ocupada que no recibe ingresos¹⁰ es del 6.04%; el 14.35% recibe un ingreso de hasta un salario mínimo; el 27.50% percibe más de un salario hasta dos salarios mínimos y el 39.58% tiene ingresos de más de dos salarios mínimos.

En Chiapas el porcentaje de la población ocupada que no recibe ingresos es del 13.64%; el 37.34% recibe hasta un salario mínimo; el 27.24% percibe más de un salario mínimo hasta dos salarios mínimos; y el 21.27% recibe más de dos salarios mínimos.

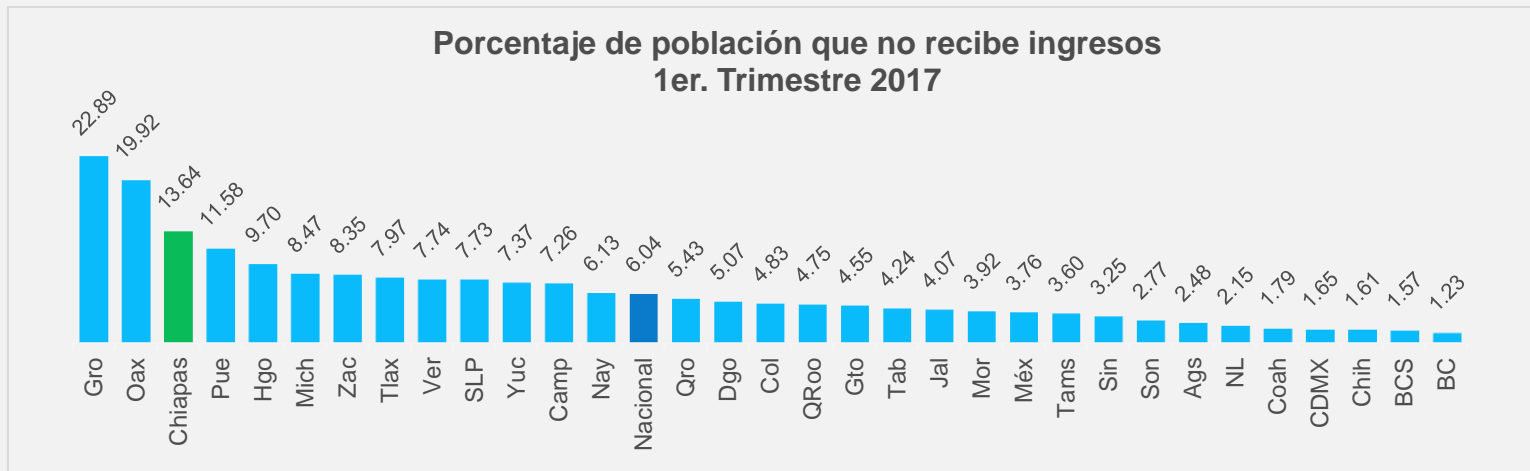
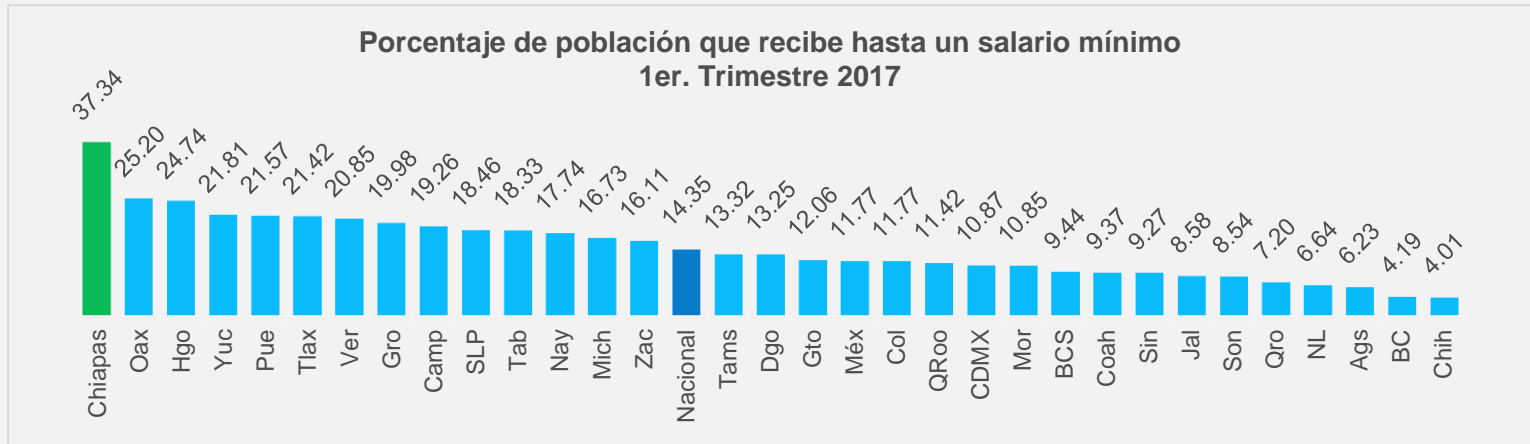


¹⁰ Se clasifican en este rubro tanto los trabajadores dependientes no remunerados como los trabajadores por cuenta propia dedicados a actividades de autosubsistencia.

Fuente: STPS-INEGI. Encuesta Nacional de Ocupación y Empleo.



Una forma de dimensionar el nivel de ingreso en Chiapas es comparando los porcentajes de la población con ingresos de hasta un salario mínimo y la que no percibe ingresos. Como se aprecia en los gráficos, a nivel nacional, en el primer trimestre de 2017, Chiapas tiene el porcentaje más alto de población que recibe hasta un salario mínimo y el tercer lugar por el mayor porcentaje de población que no recibe ingresos.



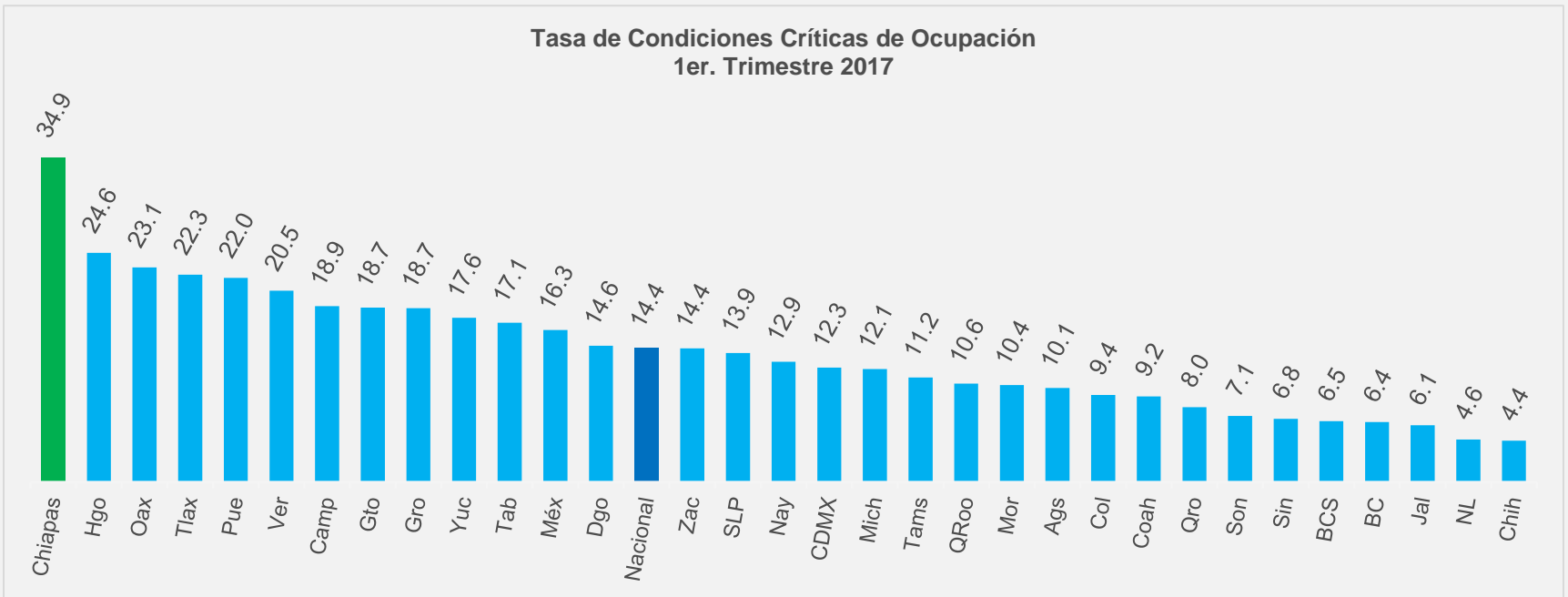
Fuente: STPS-INEGI. Encuesta Nacional de Ocupación y Empleo.



La tasa de condiciones críticas de ocupación (TCCO) a nivel nacional fue de 14.4% al primer trimestre de 2017.

En Chiapas la TCCO fue de 34.9% en ese trimestre, esta cifra refleja un aumento de 1.9 puntos porcentuales en relación al mismo trimestre del 2016. Comparado contra el cuarto trimestre de 2016 el aumento fue de 2.54 puntos porcentuales.

Como puede apreciarse Chiapas tiene el porcentaje de población en condiciones críticas de ocupación más alto a nivel nacional, siendo Hidalgo la entidad más cercana con una TCCO de 24.6 una diferencia de 10.2 puntos porcentuales.



¹¹ Se refiere al porcentaje de la población ocupada que se encuentra trabajando menos de 35 horas a la semana por razones de mercado, la que trabaja más de 35 horas semanales con ingresos mensuales inferiores al salario mínimo y la que labora más de 48 horas semanales ganando hasta dos salarios mínimos.

