

# CHIAPAS

Resultados de la Encuesta Nacional  
de Ocupación y Empleo  
al Primer Trimestre de 2018

Elaboración: Dirección de Información Geográfica y Estadística  
Subsecretaría de Planeación  
Comité Estatal de Información Estadística y Geográfica de Chiapas  
Mayo de 2018



El INEGI, trimestralmente levanta la Encuesta Nacional de Ocupación y Empleo (ENOE), que tiene como objetivo general obtener información estadística sobre las características ocupacionales de la población a nivel nacional y estatal, así como otras variables demográficas y económicas que permiten profundizar en el análisis de la ocupación.

Su población objetivo son las personas de 12 y más años de edad residentes habituales de las viviendas seleccionadas, aunque los indicadores que se difunden mensual y trimestralmente se generan para la población de 14 y más años de edad. A partir del 4º trimestre de 2014, los resultados de la encuesta se refieren a la población de 15 años y más, en cumplimiento de la modificación en la Constitución Política de los Estados Unidos Mexicanos, que elevó la edad legal mínima para trabajar de los 14 a los 15 años.

El INEGI ha ajustado las cifras que presenta a las *Proyecciones Demográficas del Consejo Nacional de Población (CONAPO) 2010-2050* que actualizó el 16 de abril de 2013.

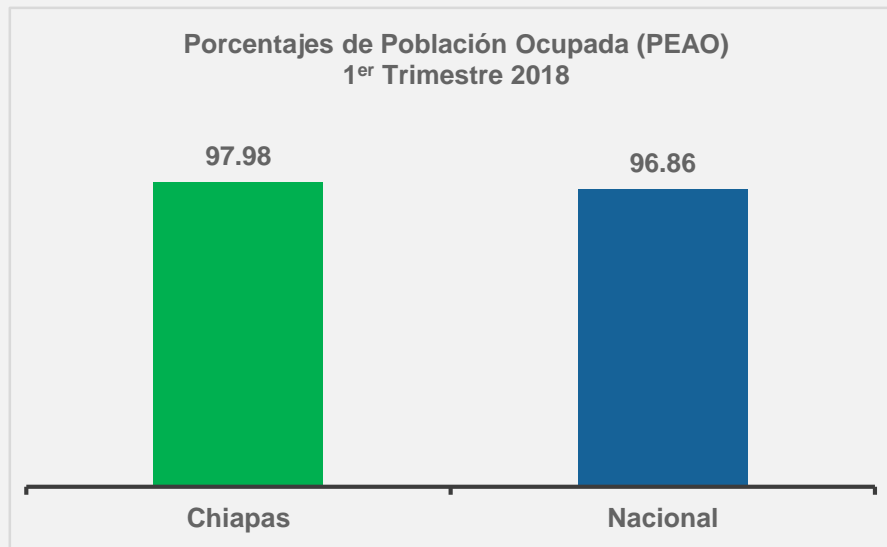
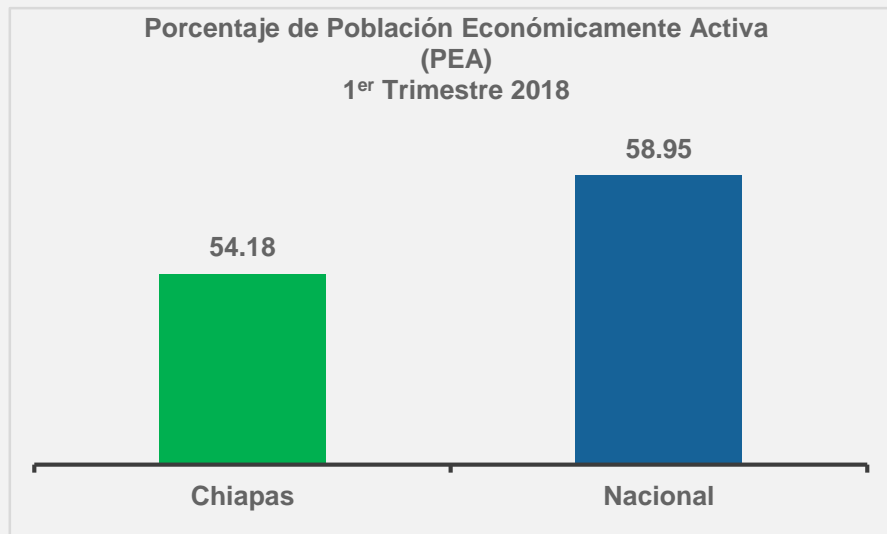
En el marco del CEIEG y de las recomendaciones internacionales en materia de encuestas de fuerza laboral emitidas por la Organización Internacional del Trabajo (OIT), que establecen que los países deben procurar difundir los resultados de dichas encuestas para la población en edad de trabajar, la Dirección de Información Geográfica y Estadística presenta este resumen de los principales datos e indicadores de la Encuesta para el 1<sup>er</sup> trimestre de 2018.



Según la Encuesta Nacional de Ocupación y Empleo (ENOE) correspondiente al 1<sup>er</sup> trimestre de 2018, en Chiapas:

- La población total<sup>1</sup> fue de 5'421,790 personas, de las cuales 2'577,275 son hombres (47.54%) y 2'844,515 son mujeres (52.46%).
- La población en edad de trabajar (15 años y más) fue de 3'662,380 personas.
- La Población Económicamente Activa (PEA), es decir aquellas personas en edad de trabajar que desempeñan una ocupación, o que si no la tienen, la buscan activamente, fue de 1'984,365 personas, es decir 54.18%.
- La Población Económicamente Activa Ocupada (PEAO), es decir aquella que tiene un empleo ya sea remunerado o no, fue de 1'944,236 personas, que equivale a 97.98% de la PEA.
- La PEAO al 1<sup>er</sup> trimestre de 2018 se redujo en 21,346 personas en relación al mismo trimestre del año 2017 y aumentó 85,325 personas en relación al 4<sup>o</sup> trimestre de 2017.

Si desea consultar el tabulado completo con los datos de la ENOE desde el año 2010, así como la variación de los indicadores para el último año, [aquí](#).



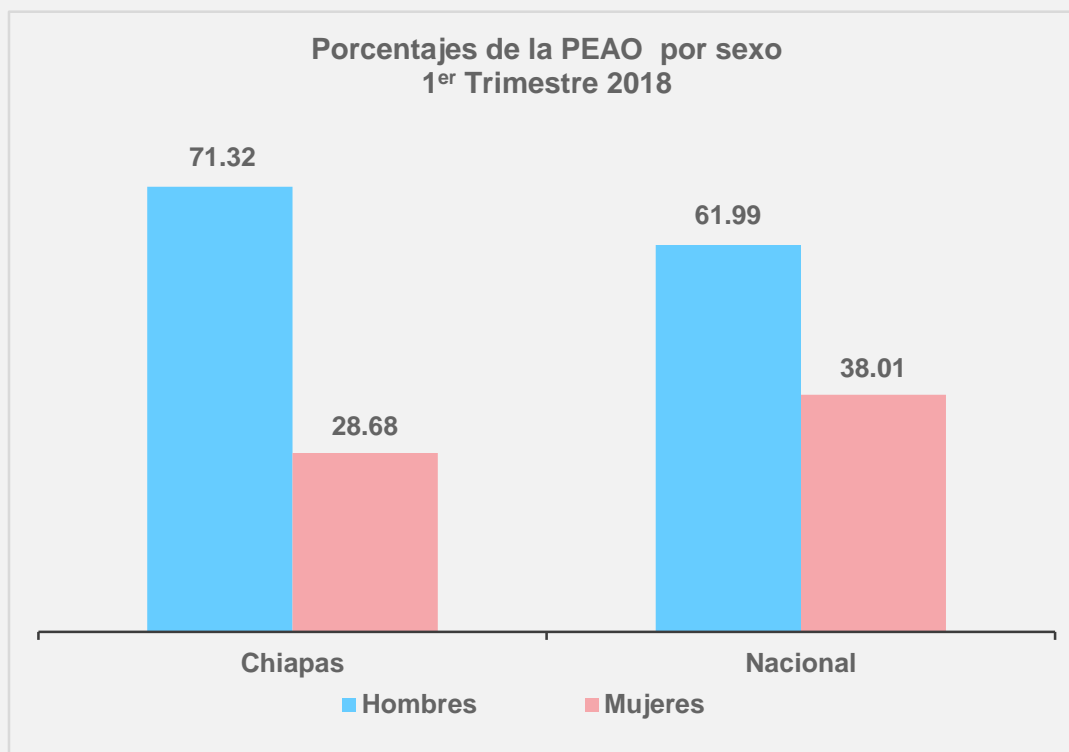
<sup>1</sup> Estimación de población realizada por el INEGI, a partir de las proyecciones demográficas del CONAPO actualizadas en abril de 2013.



## Población Económicamente Activa Ocupada por sexo

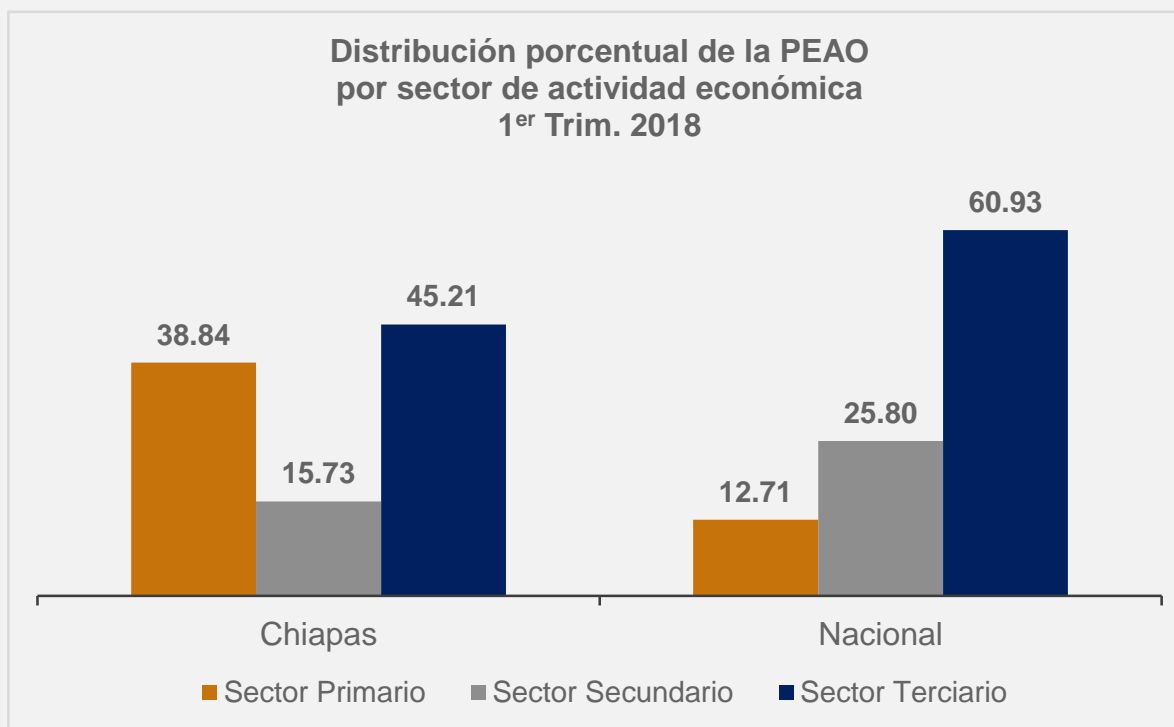
A nivel nacional, la PEAO al 1<sup>er</sup> trimestre de 2018, fue de 52'876,916 personas, de las cuales 32'776,410 son hombres y 20'100,506 son mujeres, es decir 61.99% y 38.01% respectivamente.

En Chiapas, la PEAO estuvo integrada por 1'944,236 personas de las cuales 1'386,635 son hombres y 557,601 son mujeres, que representan respectivamente 71.32% y 28.68% del total de la población ocupada.



Por sector de actividad económica, a nivel nacional los porcentajes de población ocupada se sitúan en 12.71% para el sector primario, 25.80% para el secundario y de 60.93% para el terciario.

En Chiapas los porcentajes son de 38.84% que equivale a una población de 755,099 personas en el sector primario; 15.73% en el secundario, es decir 305,833 personas y 45.21% en el sector terciario, equivalente a 879,003 personas.



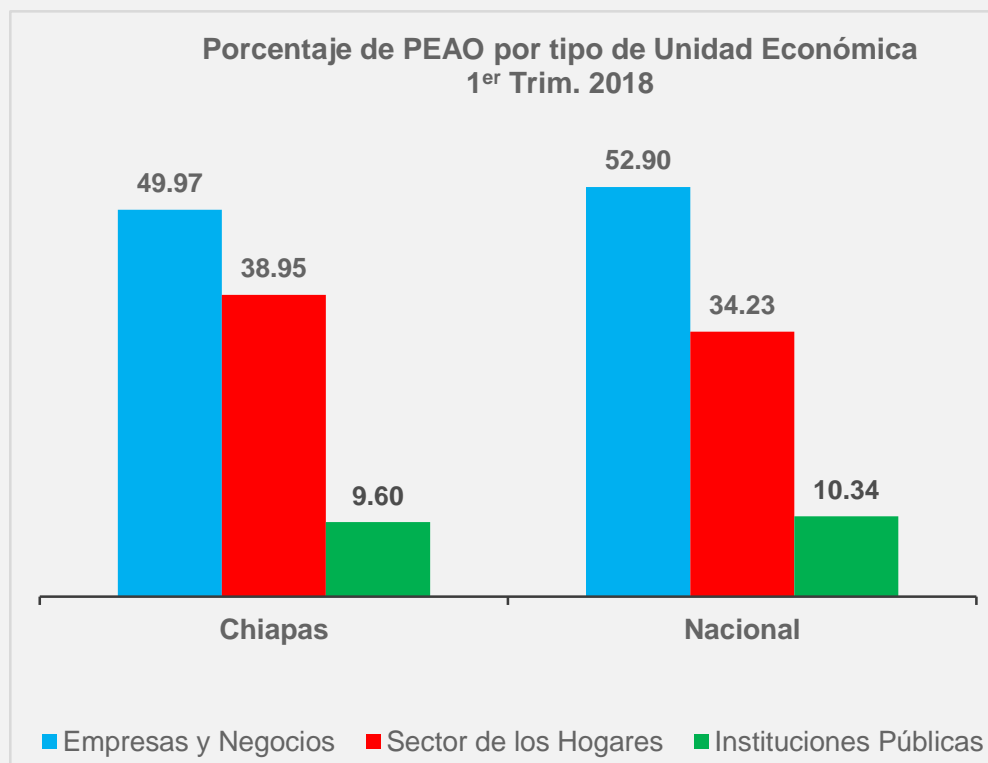
No se incluye la población que no especificó su actividad, por no ser estadísticamente significativa

Fuente: STPS-INEGI. Encuesta Nacional de Ocupación y Empleo



En el ámbito nacional la población ocupada por tipo de unidad económica presenta los siguientes porcentajes: en empresas y negocios<sup>2</sup> se ocupa 52.90%; en el sector de los hogares<sup>3</sup> 34.23% y en instituciones públicas<sup>4</sup> 10.34%.

En Chiapas la mayoría de la población ocupada se encuentra en las empresas y negocios con 971,593 personas, es decir 49.97%; le sigue el sector de los hogares con 757,371 personas que equivalen a 38.95% y las instituciones públicas con 186,563 personas es decir 9.60% de los ocupados.



<sup>2</sup> Incluye las empresas constituidas en sociedad y corporaciones; los negocios no constituidos en sociedad y las instituciones privadas.

<sup>3</sup> Comprende al sector informal; trabajo doméstico remunerado y la agricultura de autosubsistencia.

<sup>4</sup> Comprende las administradas y no administradas por los gobiernos.

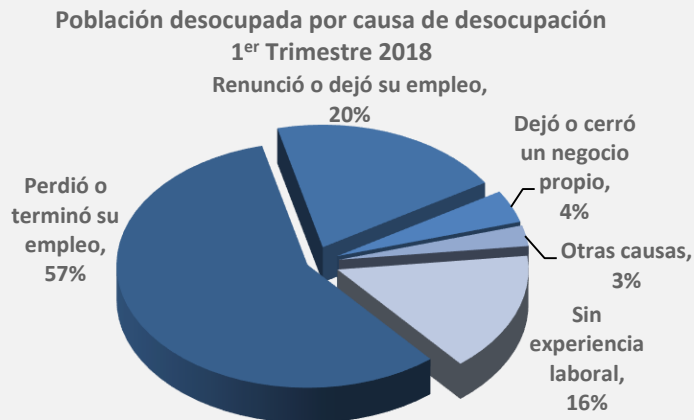
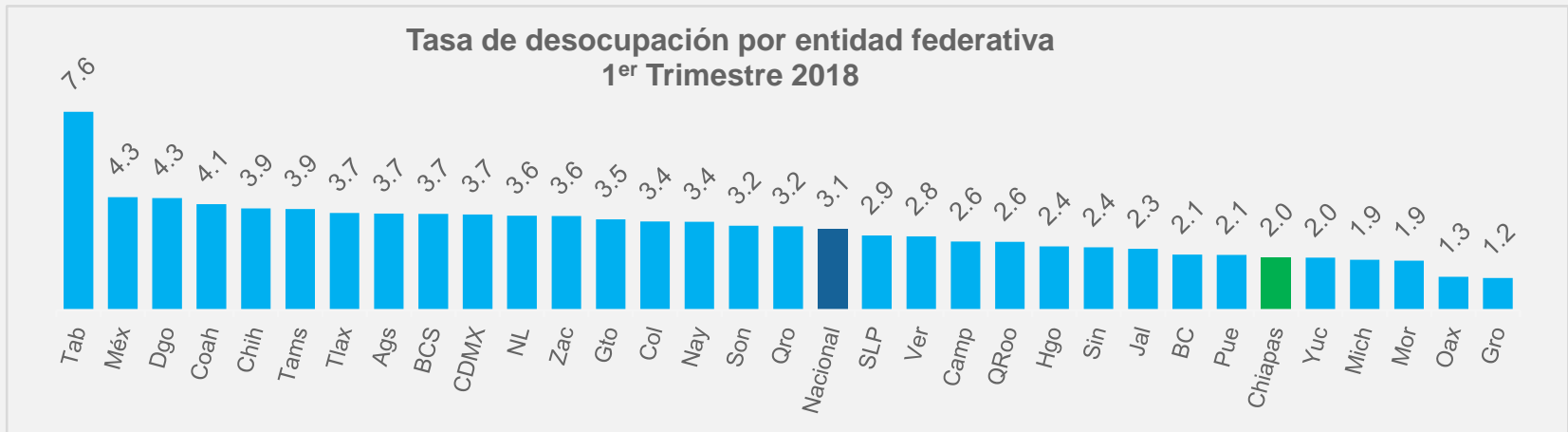
Nota: No incluye la población ocupada en situación de carácter especial y no especificada, por no ser significativa.

Fuente: STPS-INEGI. Encuesta Nacional de Ocupación y Empleo.



A nivel nacional la tasa de desocupación respecto al total de la PEA en el 1<sup>er</sup> trimestre de 2018 fue de 3.1%.

En Chiapas la tasa de desocupación fue de 2.0% y equivale a 40,129 personas en esta situación, compuesta por 26,495 hombres y 13,634 mujeres. En comparación con el mismo trimestre de 2017 se presenta una disminución de 11,788 personas desocupadas (-22.7%), y en comparación con el 4<sup>o</sup> trimestre de 2017 hay también un descenso de 7,654 (-16.0%). Chiapas se ubica a nivel nacional en el lugar número seis de las entidades con la tasa más baja de desocupación.



La principal causa por la cual la PEA de Chiapas se encuentra desocupada es que se terminó o perdió su empleo con 57%; 20% de los desocupados debe esta condición a que renunció a su empleo y 16% considera que es por no tener experiencia laboral.

<sup>5</sup> Se refiere a la población que no estando ocupada en la semana de referencia, buscó activamente incorporarse a alguna actividad económica en algún momento del mes transcurrido.

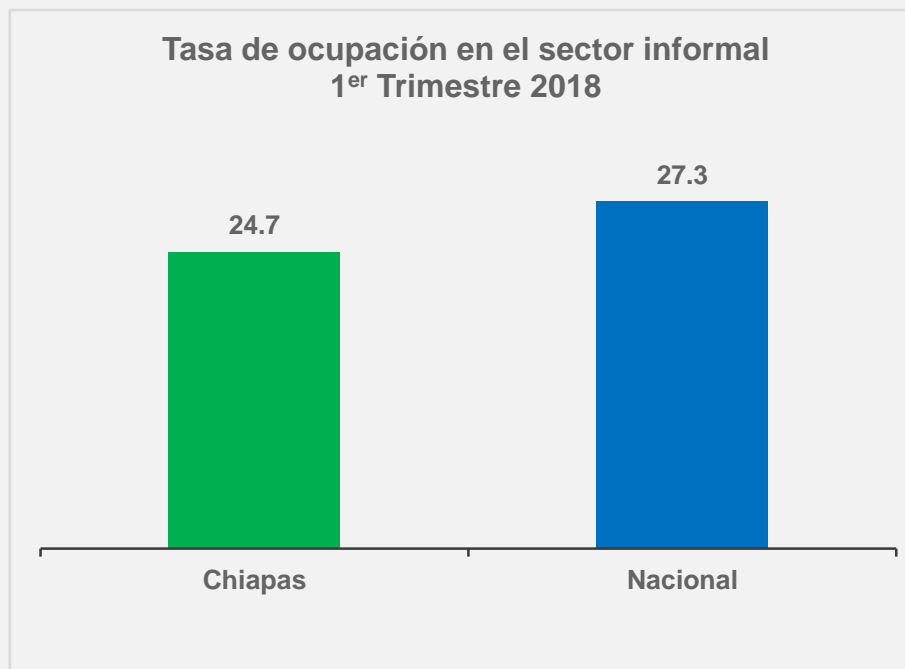
Fuente: STPS-INEGI. Encuesta Nacional de Ocupación y Empleo.



Al 1<sup>er</sup> trimestre de 2018, la tasa de ocupación en el sector informal a nivel nacional fue de 27.3% es decir 14'421,027 mexicanos tienen actividades de este tipo.

En Chiapas la población ocupada que trabaja en el sector informal al mismo trimestre de 2018 fue de 481,144 personas, es decir 24.7% de la PEO, mostrando una disminución de 36,324 personas (-7.0%) en relación al mismo trimestre de 2017 y un aumento de 56,709 personas (13.4%) en relación al 4<sup>o</sup> trimestre de 2017.

Por sexo, las mujeres presentan una mayor tasa de participación en el sector informal con 39.8% mientras que la población masculina reporta una tasa de 18.7% con respecto a la PEO.



<sup>6</sup> Representa la ocupación de las personas que laboran en unidades económicas no constituidas en sociedad, que realizan actividades domésticas remuneradas o agricultura de autosubsistencia.

Fuente: STPS-INEGI. Encuesta Nacional de Ocupación y Empleo.

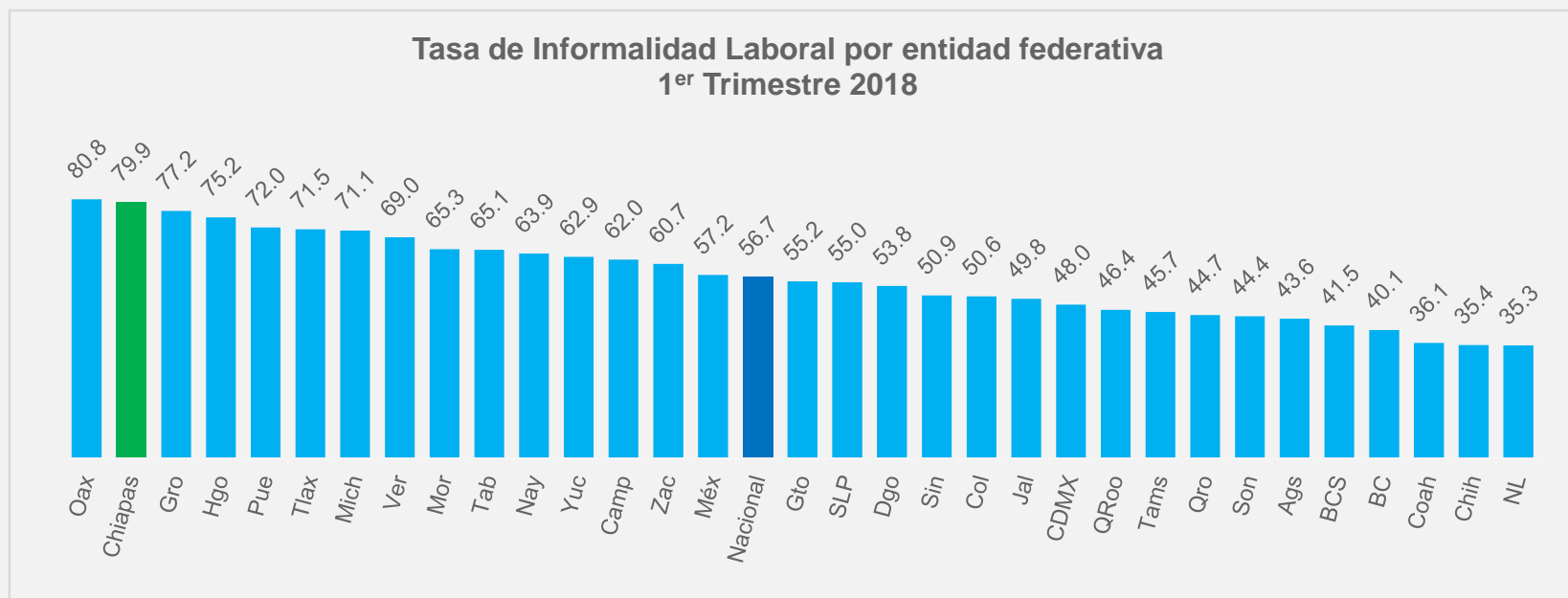
Nota: No incluye la población ocupada en situación de carácter especial y no especificada, por no ser significativa.





Al 1<sup>er</sup> trimestre de 2018, la tasa de informalidad laboral (TIL) a nivel nacional se ubicó en 56.7% lo que equivale a 30'005,929 personas.

En el caso de Chiapas la TIL es de 79.9% en relación a la PEAO, equivalente a 1'553,342 personas. Esta tasa prácticamente permaneció sin variación al 1<sup>er</sup> trimestre del 2017. A nivel nacional Chiapas ocupa el segundo lugar con la TIL más alta, solo después de Oaxaca.



<sup>7</sup> La Tasa de Informalidad Laboral (TIL), se refiere a la suma, sin duplicar, de los trabajadores que son laboralmente vulnerables por la naturaleza de la unidad económica para la que trabajan, con aquellos cuyo vínculo o dependencia laboral no es reconocido por su fuente de trabajo. Así, en esta tasa se incluye -además del componente que labora en micronegocios no registrados o sector informal- a otras modalidades análogas como los ocupados por cuenta propia en la agricultura de subsistencia, así como a trabajadores que laboran sin la protección de la seguridad social y cuyos servicios son utilizados por unidades económicas registradas.

Nota: Esta tasa no solo mide la informalidad a partir de las características de las unidades económicas sino que amplía el marco al considerar características de los empleos.

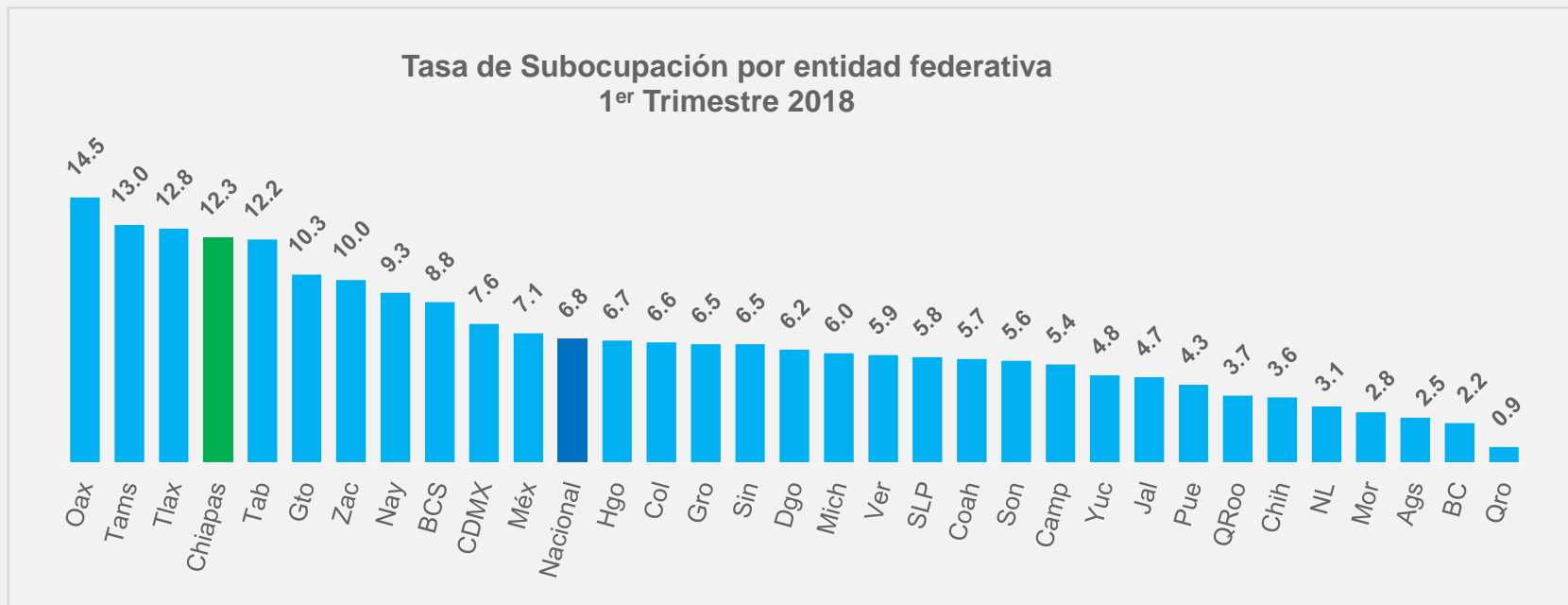
Fuente: STPS-INEGI. Encuesta Nacional de Ocupación y Empleo



En el 1<sup>er</sup> trimestre de 2018 la tasa de subocupación a nivel nacional fue de 6.8%.

En Chiapas la tasa de subocupación fue de 12.3% lo que representa un aumento de 2.5 puntos porcentuales en relación al 1<sup>er</sup> trimestre de 2017, que significa 45,980 personas más en esta condición. Respecto al 4<sup>o</sup> trimestre de 2017 se registró un aumento de 3.7 puntos porcentuales en la tasa, esto es 79,941 personas subocupadas más.

Esto ubica a Chiapas en el lugar número cuatro en el país con mayor tasa de subocupación, con 238,245 personas subocupadas, de las cuales 197,676 son hombres (83.0%) y 40,569 son mujeres (17.0%).



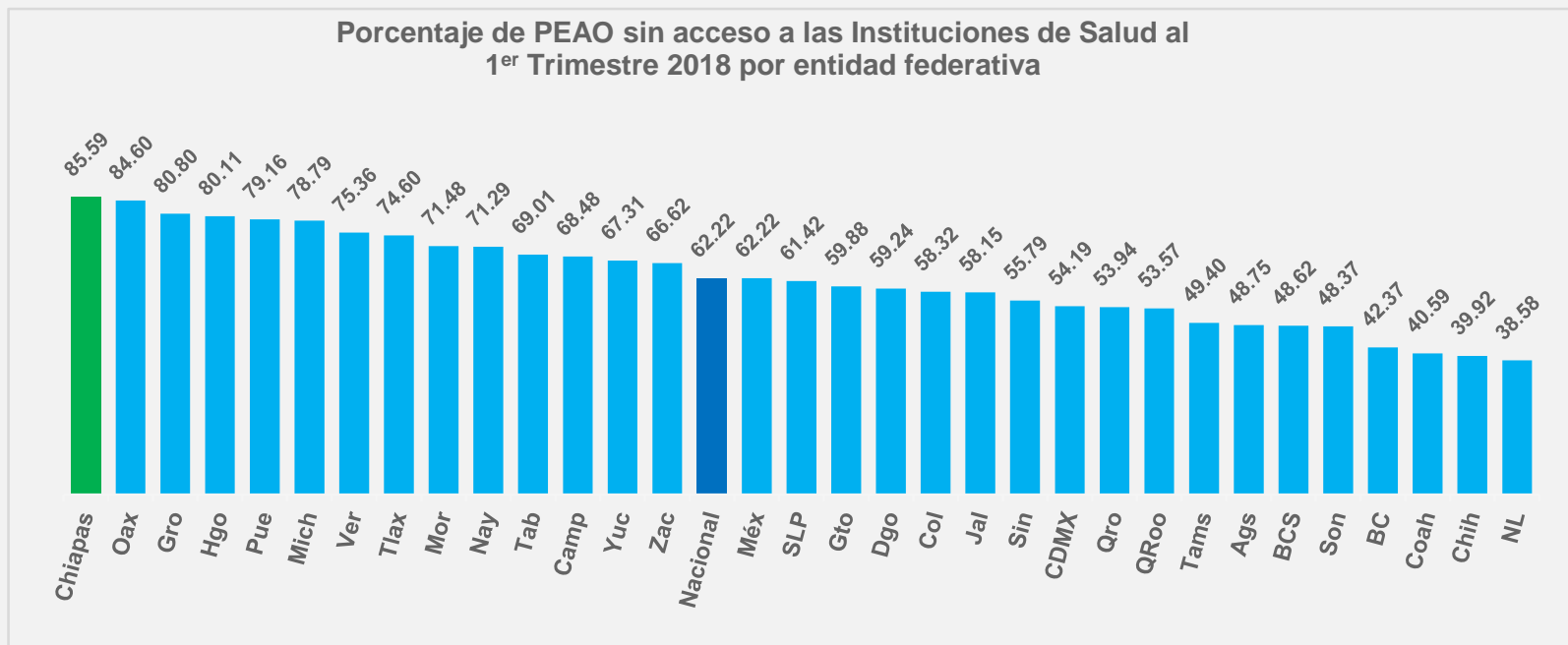
<sup>8</sup> Población ocupada con la necesidad y disponibilidad de ofertar más horas de su trabajo de lo que su ocupación actual le permite.

Fuente: STPS-INEGI. Encuesta Nacional de Ocupación y Empleo.



En el 1<sup>er</sup> trimestre de 2018, del total de la población ocupada a nivel nacional, 62.22% no tenía acceso a las instituciones de salud.

En el caso de Chiapas la población ocupada sin acceso a instituciones de salud es de 1'664,098 que equivale a 85.59% de la PEO, y que ubica al estado como la entidad con mayor porcentaje de población ocupada en esta condición. En relación al 1<sup>er</sup> trimestre de 2017 disminuyó 20,007 personas que equivale a 1.19% menos, y respecto al 4<sup>o</sup> trimestre del año 2017 aumentó 76,446 personas que equivale a 4.82% más.



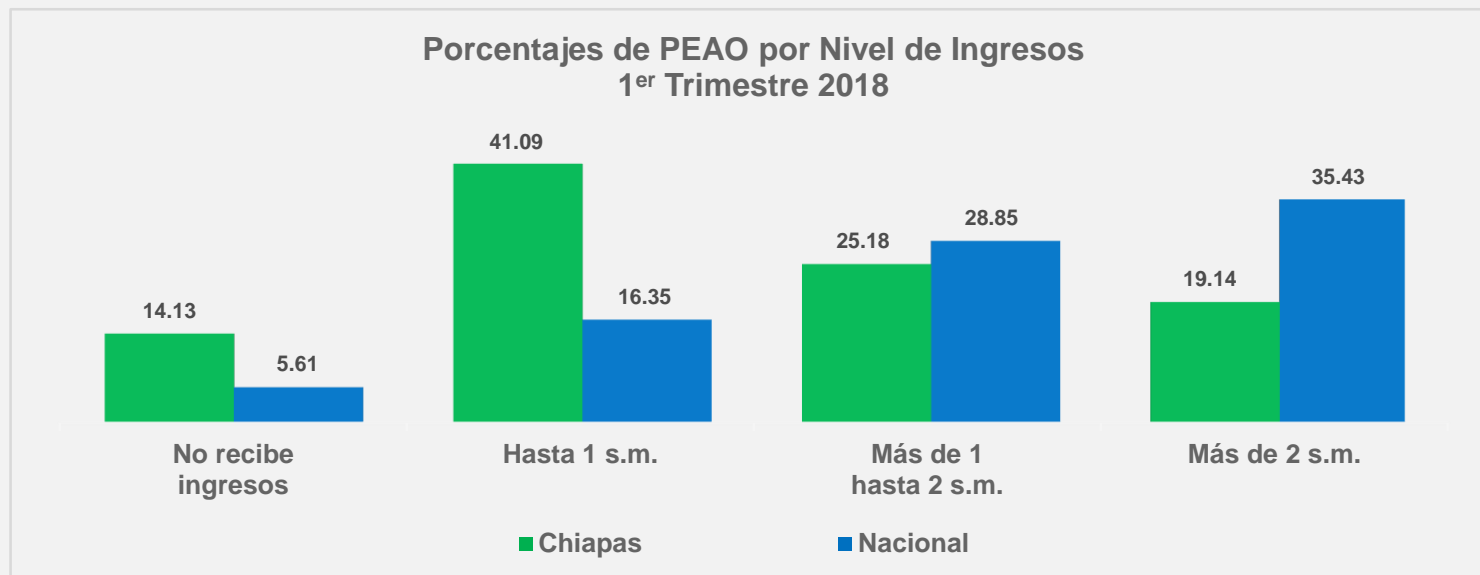
<sup>9</sup> Se limita exclusivamente al trabajo o a la actividad económica que da acceso o no a los servicios de salud pública o privada. Se excluyen a los parientes declarados por el trabajador como dependientes económicos.

Fuente: STPS-INEGI. Encuesta Nacional de Ocupación y Empleo.



En el ámbito nacional al 1<sup>er</sup> trimestre de 2018, la población ocupada que no recibe ingresos<sup>10</sup> es de 5.61%; 16.35% recibe un ingreso de hasta un salario mínimo; 28.85% percibe más de un salario hasta dos salarios mínimos y 35.43% tiene ingresos de más de dos salarios mínimos.

En Chiapas el porcentaje de la población ocupada que no recibe ingresos es de 14.13%; 41.09% recibe hasta un salario mínimo; 25.18% percibe más de uno hasta dos salarios mínimos; y 19.14% recibe más de dos salarios mínimos.

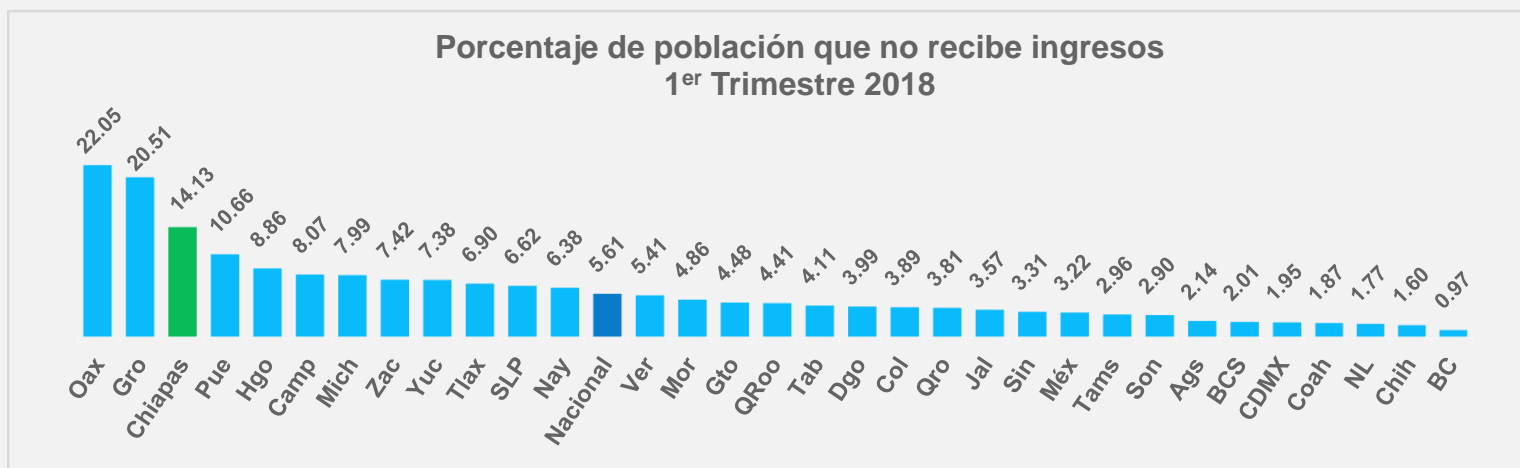
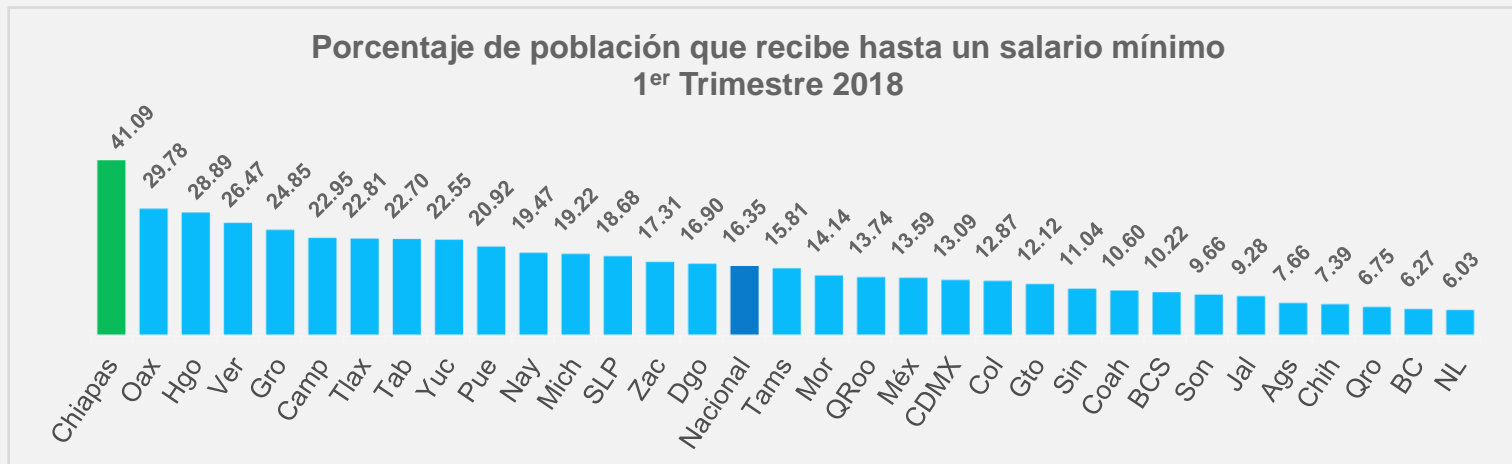


<sup>10</sup> Se clasifican en este rubro tanto los trabajadores dependientes no remunerados como los trabajadores por cuenta propia dedicados a actividades de autosubsistencia.

Fuente: STPS-INEGI. Encuesta Nacional de Ocupación y Empleo.



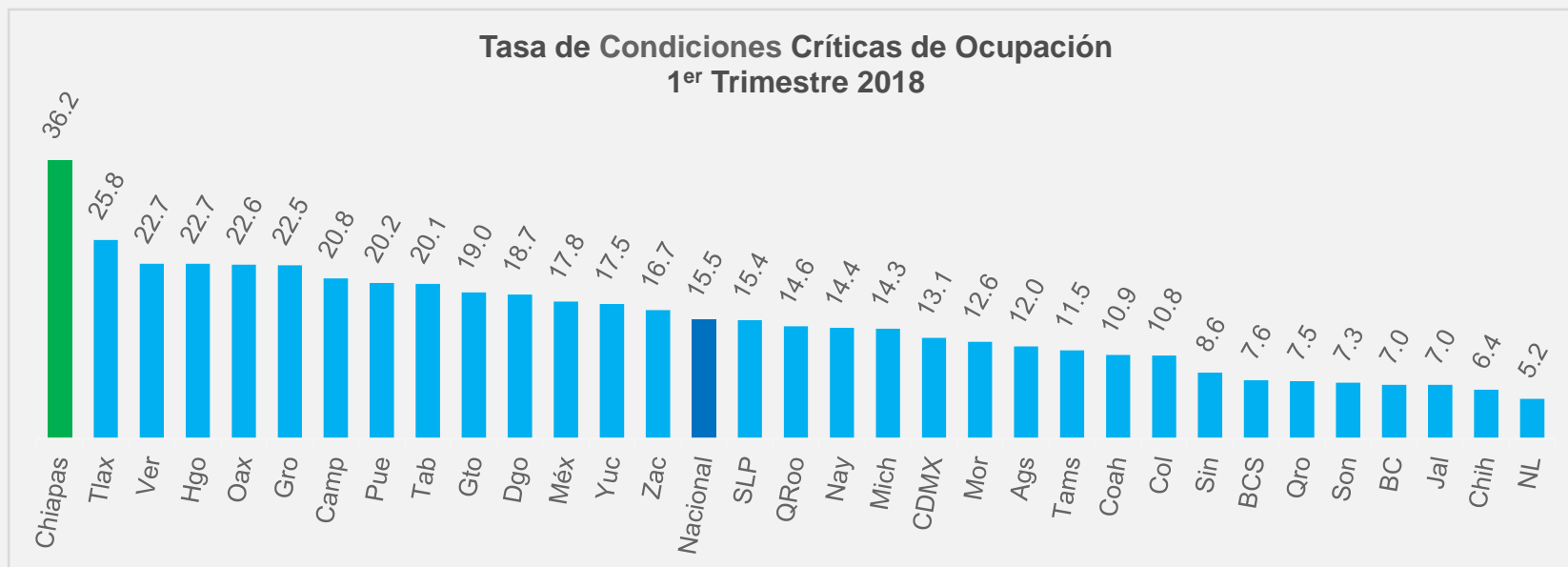
Una forma de dimensionar el nivel de ingreso es comparando los porcentajes de la población con ingresos de hasta un salario mínimo y la que no percibe ingresos. A nivel nacional, en el 1<sup>er</sup> trimestre de 2018, Chiapas tiene el porcentaje más alto de PEAO que recibe hasta o menos de un salario mínimo y el 3<sup>er</sup> lugar por el mayor porcentaje de PEAO que no recibe ingresos.



La Tasa de Condiciones Críticas de Ocupación (TCCO) a nivel nacional fue de 15.5% al 1<sup>er</sup> trimestre de 2018.

En Chiapas la TCCO fue de 36.2% en ese trimestre, cifra que refleja un aumento de 1.4 puntos porcentuales en relación al mismo trimestre del 2017 y comparado contra el 4<sup>o</sup> trimestre de 2017 el aumento fue de 1.5 puntos porcentuales.

Chiapas tiene el porcentaje de población en condiciones críticas de ocupación más alto a nivel nacional, siendo Tlaxcala la entidad más cercana con una TCCO de 25.8%.



<sup>11</sup> Se refiere al porcentaje de la población ocupada que se encuentra trabajando menos de 35 horas a la semana por razones de mercado, la que trabaja más de 35 horas semanales con ingresos mensuales inferiores al salario mínimo y la que labora más de 48 horas semanales ganando hasta dos salarios mínimos.

