

CHIAPAS

Resultados de la Encuesta Nacional
de Ocupación y Empleo
Tercer Trimestre de 2014

Elaboración: Dirección de Geografía, Estadística e Información
Comité Estatal de Información Estadística y Geográfica de Chiapas
Noviembre de 2014



Según la Encuesta Nacional de Ocupación y Empleo (ENOE) correspondiente al tercer trimestre de 2014, la población total de Chiapas¹ fue de 5'195,070 personas, de este total 2'515,237 son hombres (48.4%) y 2'679,833 son mujeres (51.6%).

La población en edad de trabajar (14 años y más) fue de 3'543,122 personas.

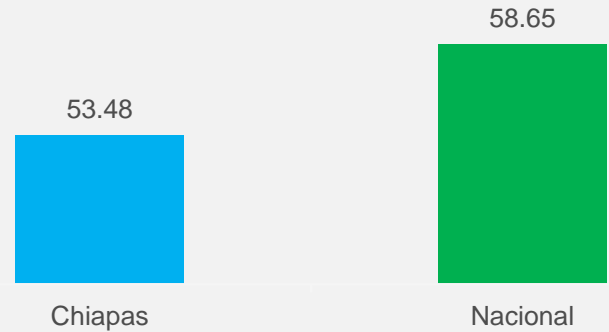
Del total anterior, se desprende la Población Económicamente Activa (PEA), es decir aquellas personas en edad de trabajar que desempeñan una ocupación, o que si no la tienen, la buscan activamente, que en Chiapas fue de 1'894,833 personas, es decir el 53.48 por ciento.

Por su parte la Población Económicamente Activa Ocupada (PEAO) que es aquella que tiene un empleo ya sea remunerado o no, en Chiapas al tercer trimestre de 2014 fue de 1'824,627 personas, que equivale al 96.29% en relación a la PEA.

La PEA disminuyó 106,198 personas en relación al tercer trimestre del año 2013 y 30,805 personas en relación al segundo trimestre de 2014.

Si deseas consultar el tabulado completo con los datos de la ENOE desde el año 2010, haz click [aquí](#).

**Porcentajes de Población Económicamente Activa (PEA)
3er. Trimestre 2014**



**Porcentajes de Población Ocupada (PEAO)
3er. Trimestre 2014**



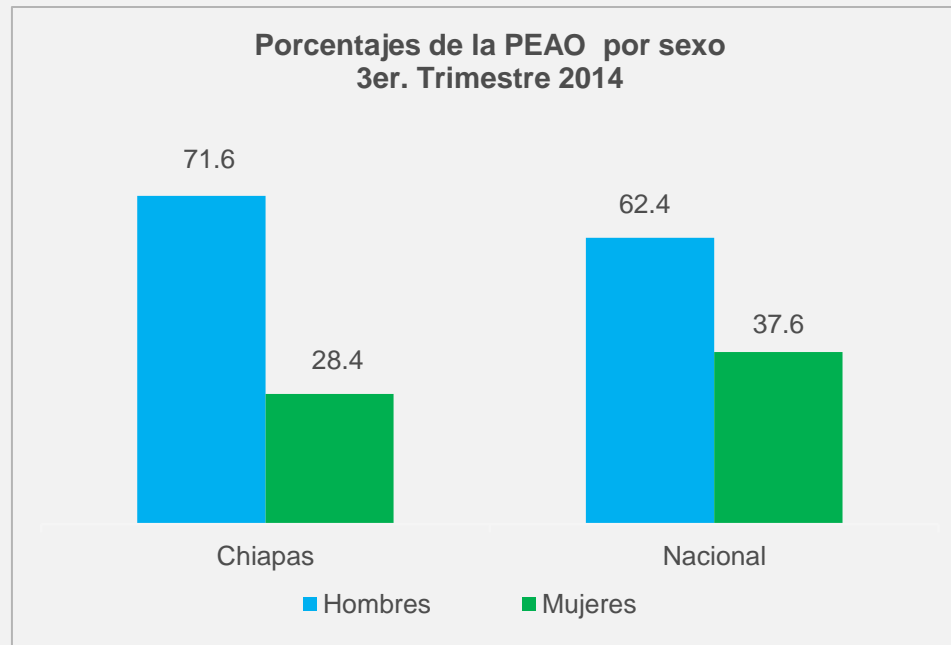
¹ Estimación de población realizada por el INEGI, a partir de las proyecciones demográficas del CONAPO actualizadas en abril de 2013.



Población Económicamente Activa Ocupada por sexo

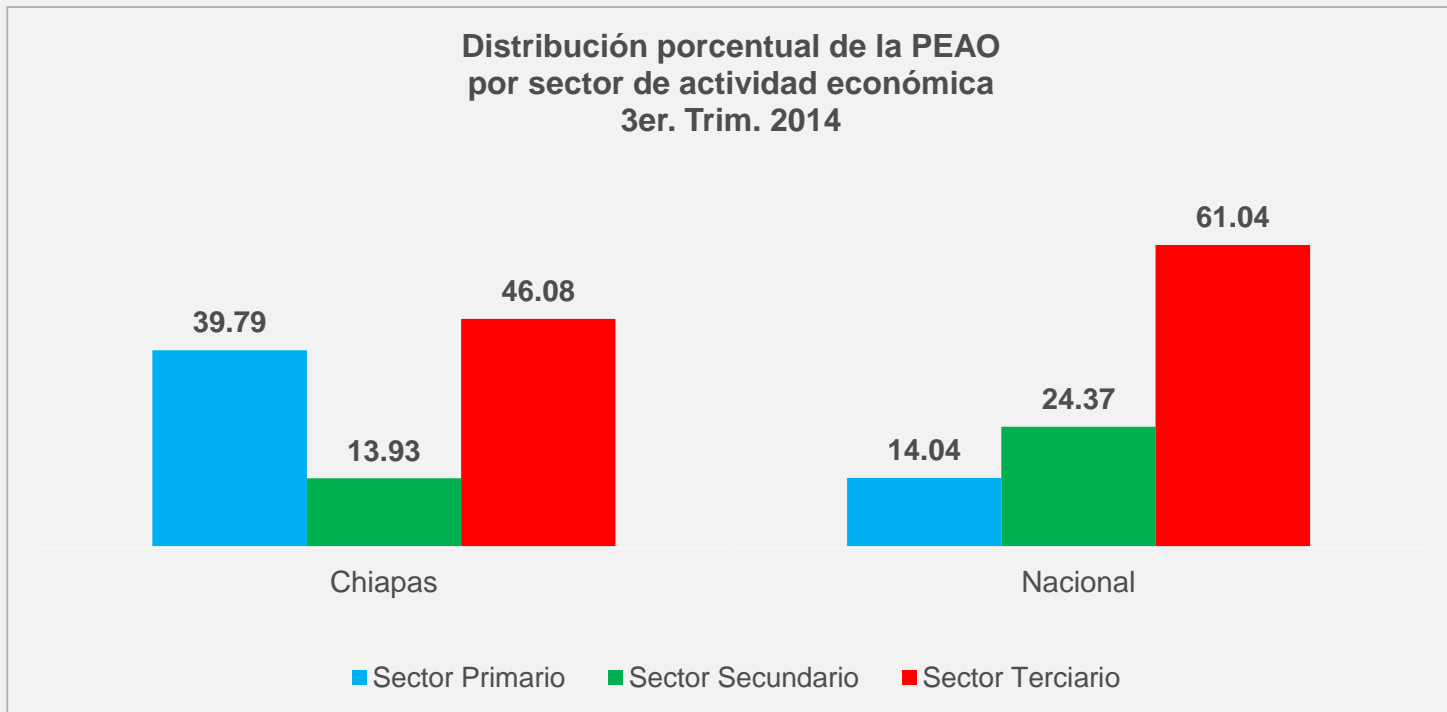
A nivel nacional la población ocupada al tercer trimestre de 2014, es de 49'702,475 personas, de las cuales 31'026,609 son hombres y 18'675,866 son mujeres, es decir 62.42 y 37.58% respectivamente.

En Chiapas la PEAO por sexo está integrada por 1'305,630 hombres y 518,997 mujeres, que representan un 71.56 y 28.44% respectivamente del total de la población ocupada.



Por sector de actividad económica, a nivel nacional los porcentajes de población ocupada se sitúan en 14.04% para el sector primario, 24.37% para el secundario y de 61.04% para el terciario.

En Chiapas los porcentajes son de 39.79% que equivale a una población de 726,017 en el sector primario; 13.93% en el secundario o industrial, es decir 254,196 personas y 46.08% en el sector terciario o de servicios, equivalente a 840,868 personas.



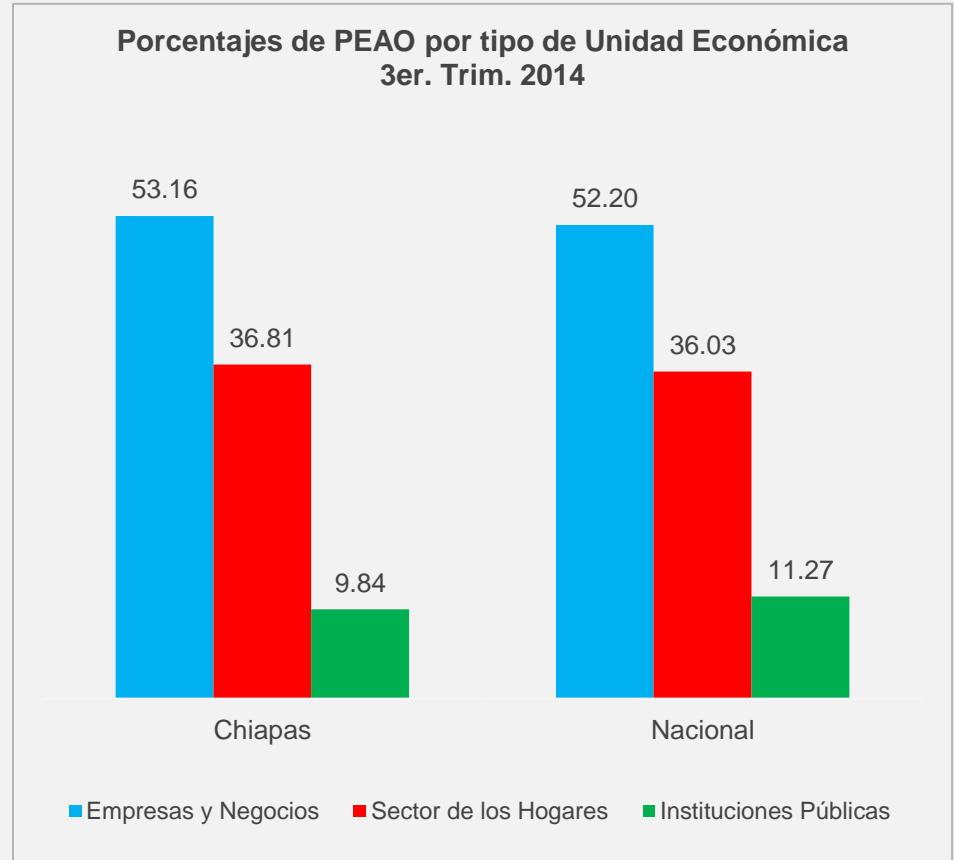
Fuente: STPS-INEGI. Encuesta Nacional de Ocupación y Empleo.

No se incluye la población que no especificó su actividad, por no ser estadísticamente significativa.



En el ámbito nacional la población ocupada por tipo de unidad económica presenta los siguientes porcentajes: 52.20% en Empresas y Negocios¹ 36.03% en el Sector de los Hogares² y 11.27% en Instituciones Públicas³.

En Chiapas la mayoría de la población ocupada se encuentra en las Empresas y Negocios¹ con 969,924 personas, es decir el 53.16%; le sigue el sector de los Hogares² con 671,574 personas que equivalen al 36.81% y las Instituciones Públicas³ con 179,583 personas con el 9.84% de los ocupados.



¹ Incluye las empresas constituidas en sociedad y corporaciones; los negocios no constituidos en sociedad y las instituciones privadas.

² Comprende al sector informal; trabajo doméstico remunerado y la agricultura de autosubsistencia.

³ Comprende las administradas y no administradas por los gobiernos.

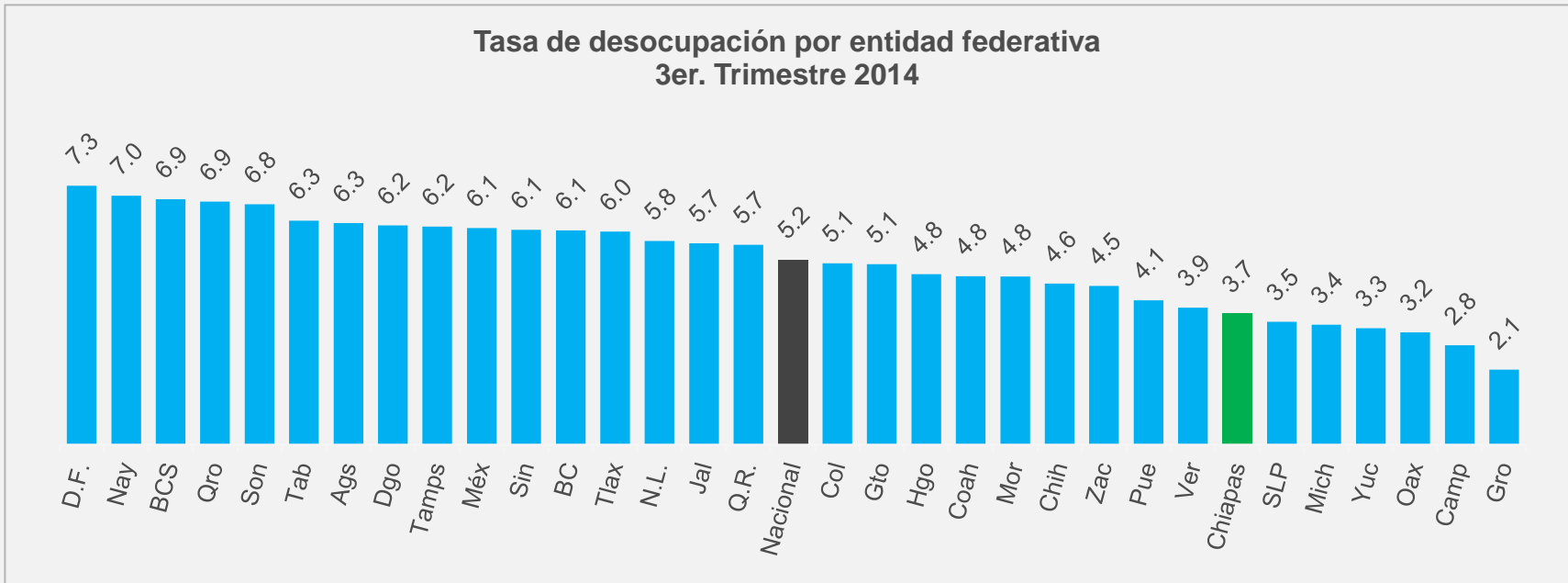
Fuente: STPS-INEGI. Encuesta Nacional de Ocupación y Empleo.

Nota: No incluye la población ocupada en situación de carácter especial y no especificada, por no ser significativa.



La tasa de desocupación respecto al total de la PEA en el tercer trimestre de 2014 a nivel nacional fue de 5.2 por ciento.

En Chiapas la tasa de desocupación es de 3.7 por ciento y equivale a 70,206 personas en esta situación, con 47,504 hombres y 22,702 mujeres. En comparación con el mismo trimestre de 2013 se presenta un aumento de 15,021 personas desocupadas (27.2%); y de 6,745 desocupados (10.6%) respecto al segundo trimestre de 2014. Chiapas tiene la séptima tasa más baja de desocupación a nivel nacional, en tanto que el D.F. presenta la más alta con 7.3 por ciento.



⁴ Se refiere a la población que no estando ocupada en la semana de referencia, buscó activamente incorporarse a alguna actividad económica en algún momento del mes transcurrido.

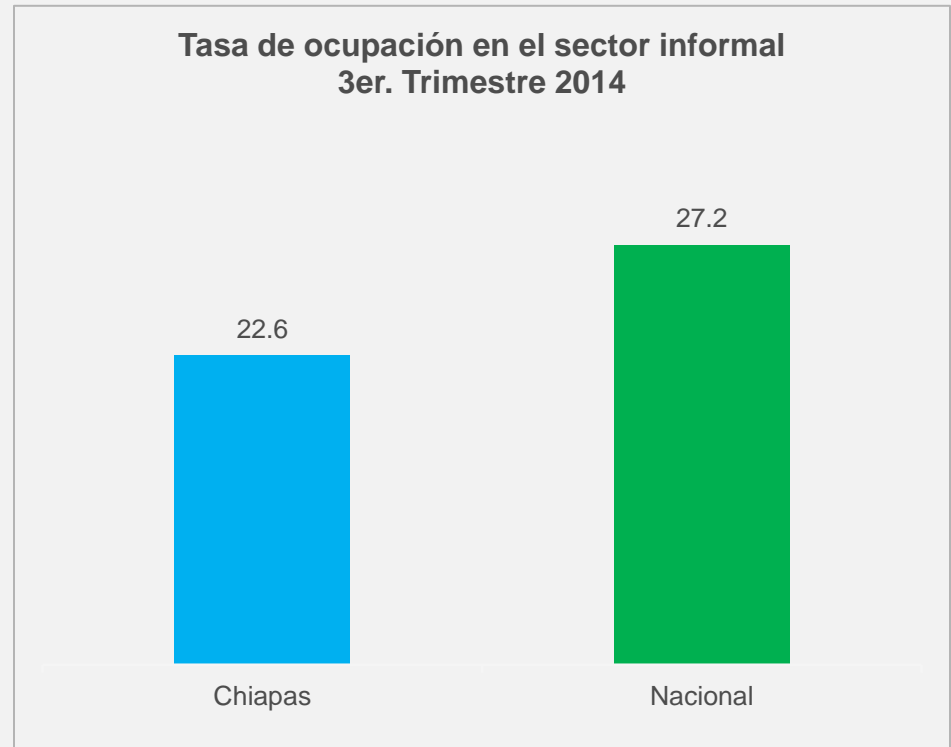
Fuente: STPS-INEGI. Encuesta Nacional de Ocupación y Empleo.



Al tercer trimestre de 2014, la tasa de ocupación en el sector informal a nivel nacional fue de 27.2%, es decir 13'502,664 mexicanos tienen actividades de este tipo.

En tanto que en Chiapas la población ocupada que trabaja en el sector informal es de 412,958 personas, es decir el 22.6% de la PEO, una disminución de 0.8 puntos porcentuales en relación al tercer trimestre de 2013.

Por sexo, las mujeres presentan una mayor tasa de participación en el sector informal con 35.6% mientras que la población masculina reporta una tasa de 17.5% con respecto a la PEO.



⁵ Representa la ocupación de las personas que laboran en unidades económicas no constituidas en sociedad, que realizan actividades domésticas remuneradas o agricultura de autosubsistencia.

Fuente: STPS-INEGI. Encuesta Nacional de Ocupación y Empleo.

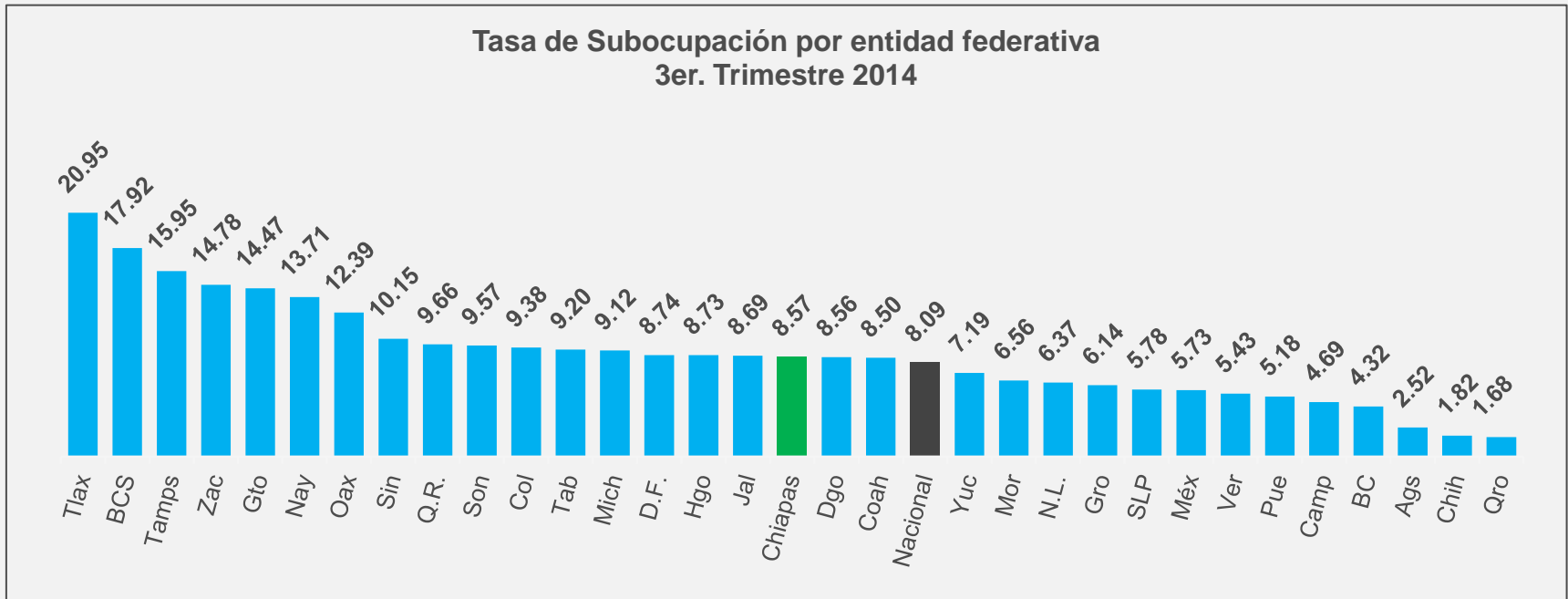
Nota: No incluye la población ocupada en situación de carácter especial y no especificada, por no ser significativa.



En el tercer trimestre de 2014 la tasa nacional de subocupación fue de 8.09 por ciento.

En Chiapas la tasa de subocupación fue de 8.57%, es decir un aumento de 1.31 puntos porcentuales en relación al tercer trimestre de 2013, y una disminución de 0.12 puntos porcentuales respecto al segundo trimestre de 2014. Es decir 5,415 personas menos en condición de subocupación respecto al segundo trimestre de 2014.

Esto ubica a Chiapas en el lugar número 17 en el país por su porcentaje de subocupación con 156,350 personas subocupadas, 130,547 de población masculina (83.5%) y 25,803 de población femenina (16.5%).



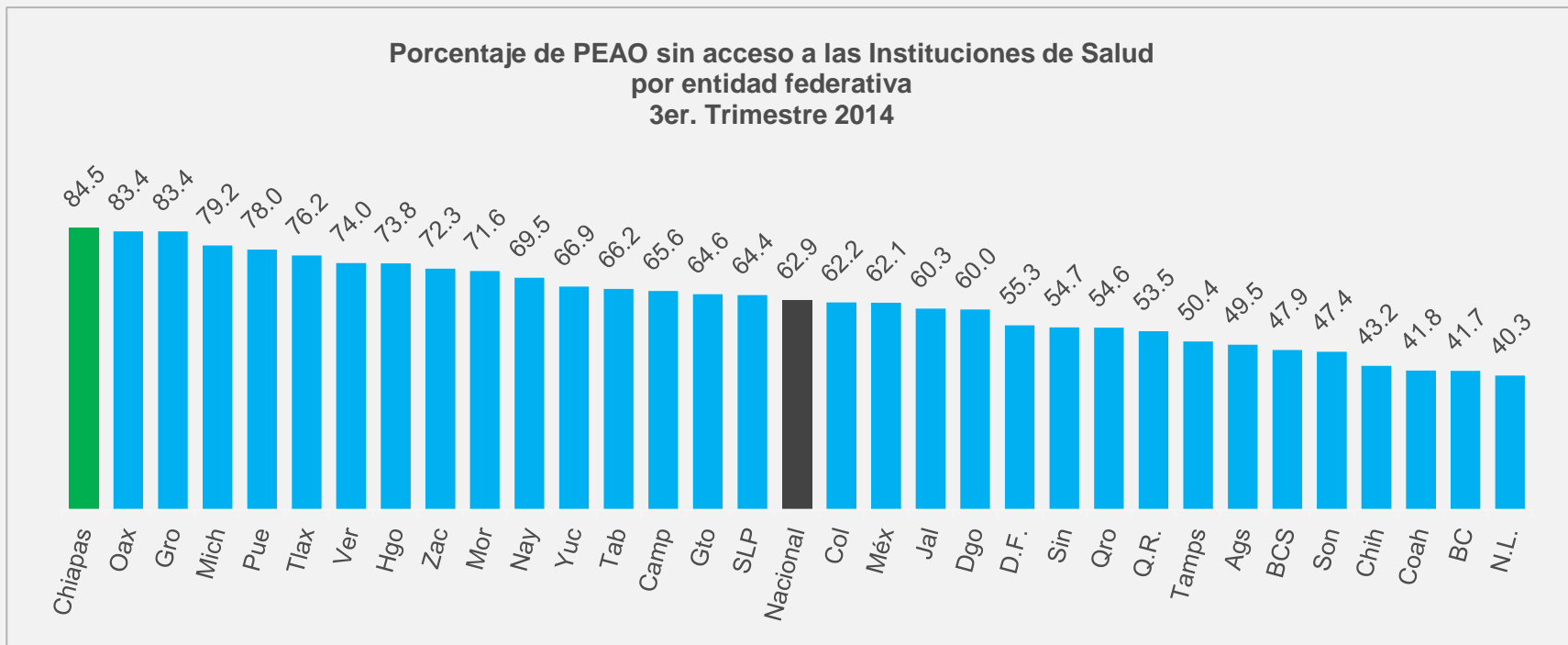
⁶ Población ocupada con la necesidad y disponibilidad de ofertar más horas de su trabajo de lo que su ocupación actual le permite.

Fuente: STPS-INEGI. Encuesta Nacional de Ocupación y Empleo.



En el tercer trimestre de 2014, del total de la población ocupada a nivel nacional, el 62.9% no tenía acceso a las instituciones de salud.

En el caso de Chiapas la población ocupada sin acceso a instituciones de salud es de 1'541,027 que equivale al 84.5 por ciento de la PEO lo que ubica al estado como la entidad con mayor porcentaje de población en esta condición, con una disminución de 99,268 personas (-6.05%) respecto al tercer trimestre del año 2013, y de 46,902 personas (-2.95%) en relación al segundo trimestre de 2014.



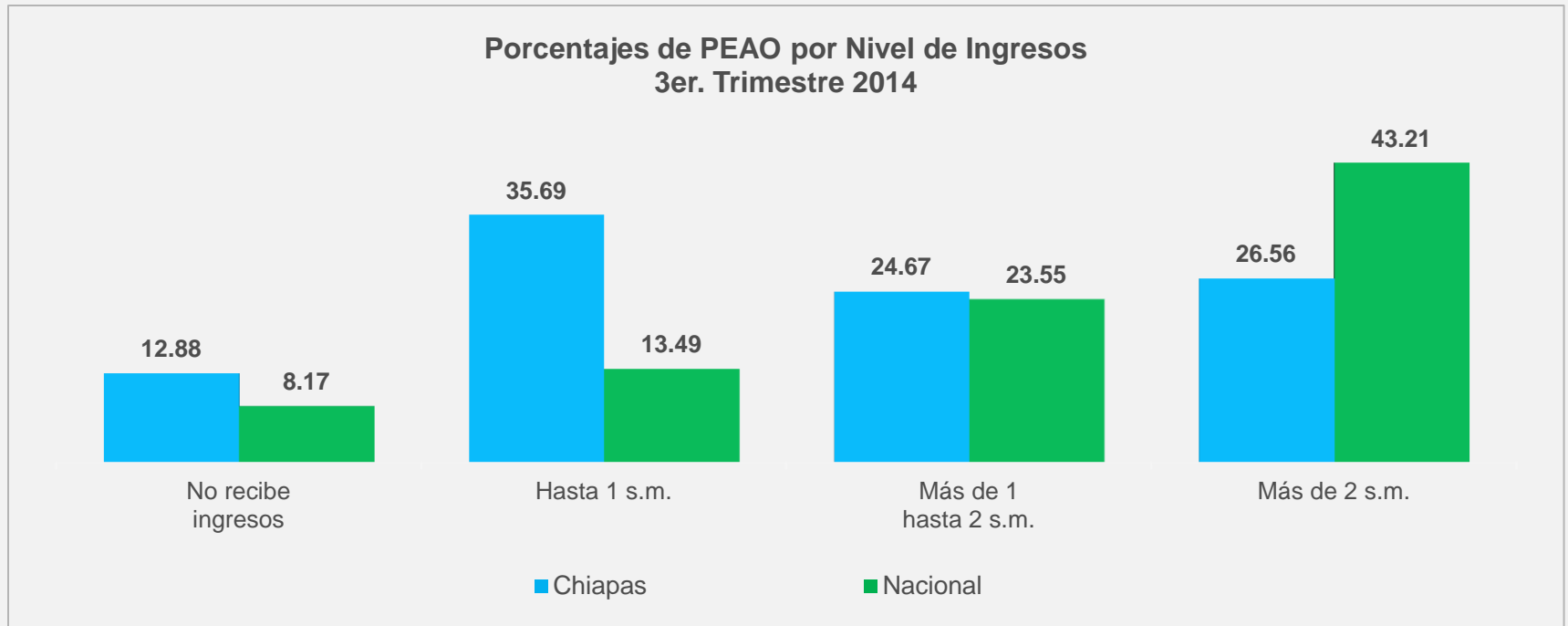
⁷ Se limita exclusivamente al trabajo o a la actividad económica que da acceso o no a los servicios de salud pública o privada. Se excluyen a los parientes declarados por el trabajador como dependientes económicos.

Fuente: STPS-INEGI. Encuesta Nacional de Ocupación y Empleo.



En el ámbito nacional al tercer trimestre de 2014, el 13.49% de la PEO recibe un ingreso de hasta un salario mínimo; el 23.55% percibe más de un salario hasta dos salarios mínimos y el 43.21% tiene ingresos de más de dos salarios mínimos. La población que no recibe ingresos⁸ llega al 8.17 por ciento.

En Chiapas el porcentaje de la población ocupada que recibe hasta un salario mínimo es del 35.69%; el 24.67% percibe más de un salario mínimo y hasta dos salarios mínimos; el 26.56% recibe más de dos salarios mínimos. En tanto que la población que no recibe ingresos es del 12.88 por ciento.

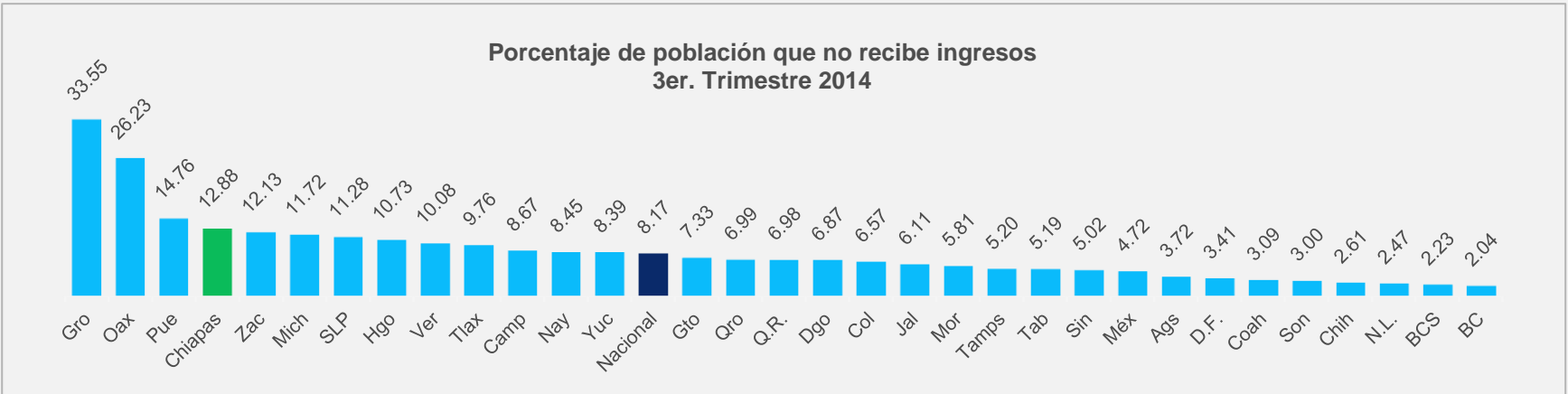
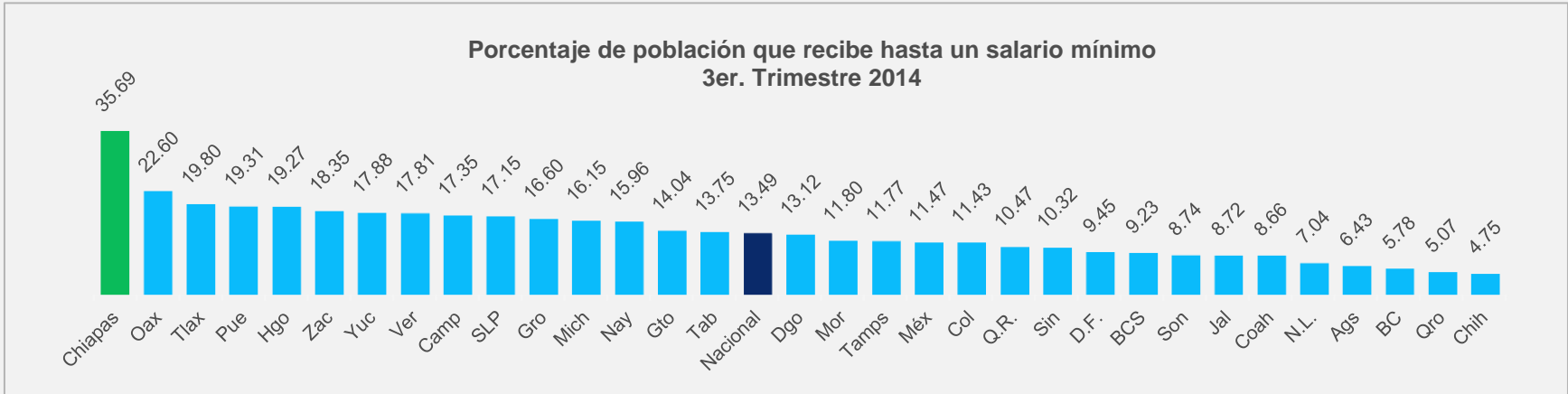


⁸ Se clasifican en este rubro tanto los trabajadores dependientes no remunerados como los trabajadores por cuenta propia dedicados a actividades de autosubsistencia.

Fuente: STPS-INEGI. Encuesta Nacional de Ocupación y Empleo.



Una forma de dimensionar el nivel de ingreso en Chiapas es comparando los porcentajes de la población con ingresos de hasta un salario mínimo y la que no percibe ingresos. Como se aprecia en los gráficos, al tercer trimestre de 2014, Chiapas tiene el porcentaje más alto de población que recibe hasta un salario mínimo a nivel nacional y ocupa el cuarto lugar en población que no recibe ingresos.

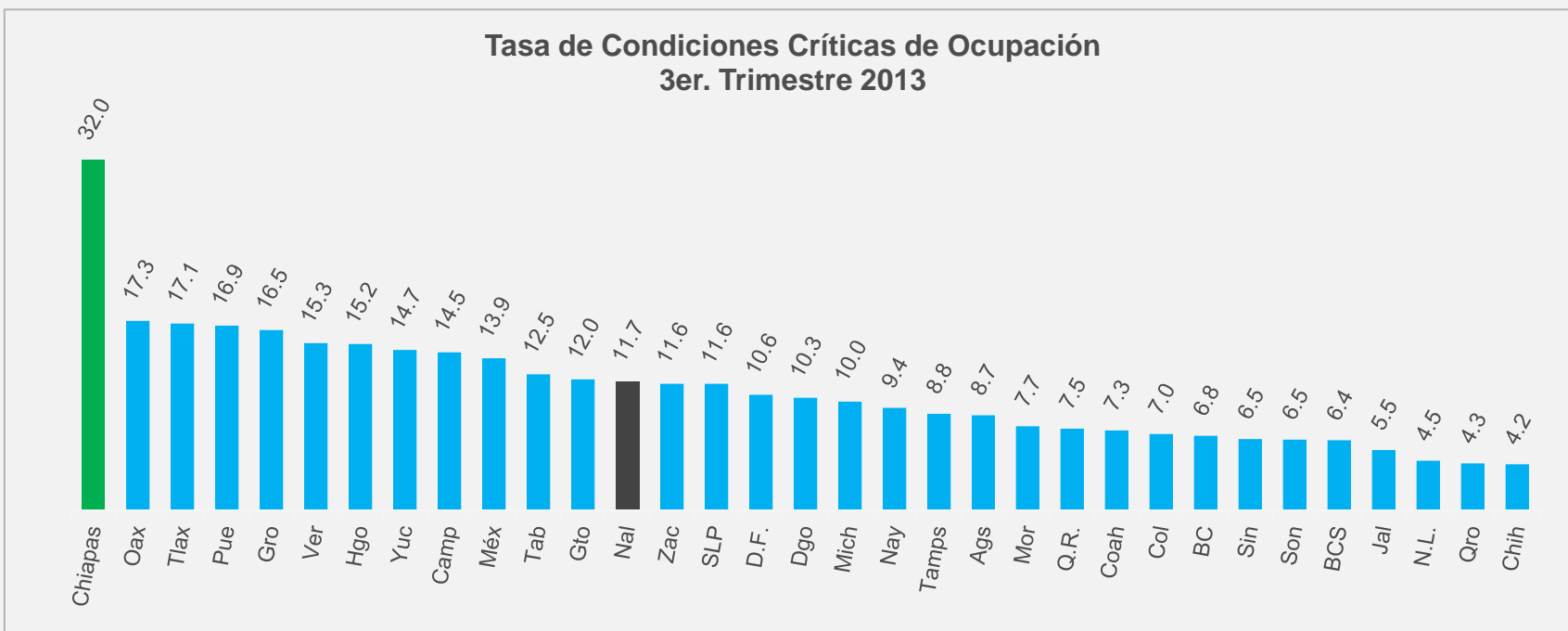


Fuente: STPS-INEGI. Encuesta Nacional de Ocupación y Empleo.



La tasa de condiciones críticas de ocupación a nivel nacional fue de 11.7% al tercer trimestre de 2014.

En Chiapas esta tasa es de 32.0%, cifra que refleja un aumento de 0.84 puntos porcentuales en relación al mismo trimestre del 2013, y de 2.08 puntos respecto al segundo trimestre de 2014, manteniéndose muy por encima del resto de las entidades federativas.



⁹ Se refiere al porcentaje de la población ocupada que se encuentra trabajando menos de 35 horas a la semana por razones de mercado, la que trabaja más de 35 horas semanales con ingresos mensuales inferiores al salario mínimo y la que labora más de 48 horas semanales ganando hasta dos salarios mínimos.

Fuente: STPS-INEGI. Encuesta Nacional de Ocupación y Empleo.



1. Al tercer trimestre de 2014, según la Encuesta Nacional de Ocupación y Empleo (ENOE) publicada por el INEGI, Chiapas tiene una Población Económicamente Activa de 1,894,833 personas.
2. Chiapas tiene la séptima tasa de desocupación más baja del país con 3.7% respecto a la Población Económicamente Activa (PEA), en tanto que la media nacional es del 5.2 por ciento.
3. Por otra parte, la Población Económicamente Activa Ocupada (PEAO) fue de 1'824,627 personas de las cuales 1'305,630 son hombres (71.56%) y 518,997 mujeres (28.44%). En relación al mismo trimestre de 2013 la PEAO disminuyó en 121,219 personas es decir 6.2%, en tanto que a nivel nacional se presentó un descenso de 5.3 por ciento.
4. Por sector de actividad económica la PEAO en Chiapas al tercer trimestre se integra de la siguiente manera: El sector primario con 726,017 personas (39.79%) el cual disminuyó 4.88% en relación al mismo trimestre del 2013; el sector secundario 254,196 personas (13.93%) con una disminución de 12.83%; y el sector terciario 840,868 personas (46.08%), este sector de actividad presentó una disminución de 5.07% respecto al mismo trimestre del año 2013.
5. Por unidad económica las empresas y negocios en Chiapas captan el 53.16% de la PEAO, el sector de los hogares el 36.81% y las instituciones públicas el 9.84 por ciento.
6. La tasa de ocupación en el sector informal en Chiapas al tercer trimestre de 2014 es del 22.6% en relación a la PEAO, que equivale a 412,958 personas, una disminución de 42,832 personas (9.4%) respecto al mismo trimestre del año anterior (6,829 hombres y 36,003 mujeres). A nivel nacional la tasa es del 27.2 por ciento.



7. En subocupación, Chiapas en el tercer trimestre de este año, ocupó el lugar número 17 a nivel nacional con una tasa de 8.57% que equivale a 156,350 personas en condición de subocupación, arriba de la media nacional que fue de 8.09 por ciento.
8. La población ocupada sin acceso a las instituciones de salud en Chiapas según la ENOE es de 1'541,027 personas que equivalen al 84.5%, lo que ubica al estado en el primer lugar a nivel nacional con mayor porcentaje de población sin acceso a este servicio, donde la media nacional es del 62.9 por ciento.
9. Por nivel de ingreso la PEAO en Chiapas se distribuye de la siguiente manera: la población que percibe hasta 1 salario mínimo (s.m.) es de 651,134 personas (35.69%); con más de 1 hasta 2 s.m. 450,176 personas (24.67%); con más de 2 s.m. 484,544 personas (26.56%) y las personas que no reciben ingresos totalizan 234,970 (12.88%).

Lo anterior ubica a Chiapas como la entidad con mayor porcentaje de población que gana hasta un salario mínimo a nivel nacional y el cuarto lugar en porcentaje de personas que no recibe ingresos por su labor.

10. Igualmente en el tercer trimestre de 2014 Chiapas presentó la mayor tasa de condiciones críticas de ocupación a nivel nacional con un 32.0% en relación a la PEAO, en tanto que el porcentaje más cercano a la entidad corresponde a Oaxaca con 17.3% y la media nacional se ubica en 11.7 por ciento. En relación al mismo trimestre del año 2013 se tiene un aumento de 0.84 puntos porcentuales y en relación al segundo trimestre de 2014, aumentó 2.08 puntos.

