

CHIAPAS

Resultados de la Encuesta Nacional
de Ocupación y Empleo
al Cuarto Trimestre de 2015

Elaboración: Dirección de Geografía, Estadística e Información
Comité Estatal de Información Estadística y Geográfica de Chiapas
Febrero de 2016



Nota al usuario:

Las recomendaciones internacionales en materia de encuestas de fuerza laboral emitidas por la Organización Internacional del Trabajo (OIT), establecen que los países deben procurar difundir los resultados de dichas encuestas para la población en edad de trabajar, preferentemente conforme se establece en las legislaciones nacionales. En cumplimiento de tal recomendación y dada la reciente modificación a la Constitución Política de los Estados Unidos Mexicanos, que elevó la edad legal mínima para trabajar de los 14 a los 15 años, el INEGI presenta los resultados de la Encuesta Nacional de Ocupación y Empleo (ENOE), a partir del cuarto trimestre de 2014, para el universo de la población de 15 años de edad en adelante.

Cifras ajustadas a las proyecciones demográficas del Consejo Nacional de Población (CONAPO), 2010-2050 que actualizó el 16 de abril de 2013.

INEGI.



Según la Encuesta Nacional de Ocupación y Empleo (ENOE) correspondiente al cuarto trimestre de 2015, la población total de Chiapas¹ fue de 5'277,524 personas, de este total 2'599,275 son hombres (49.25%) y 2'678,249 son mujeres (50.75%).

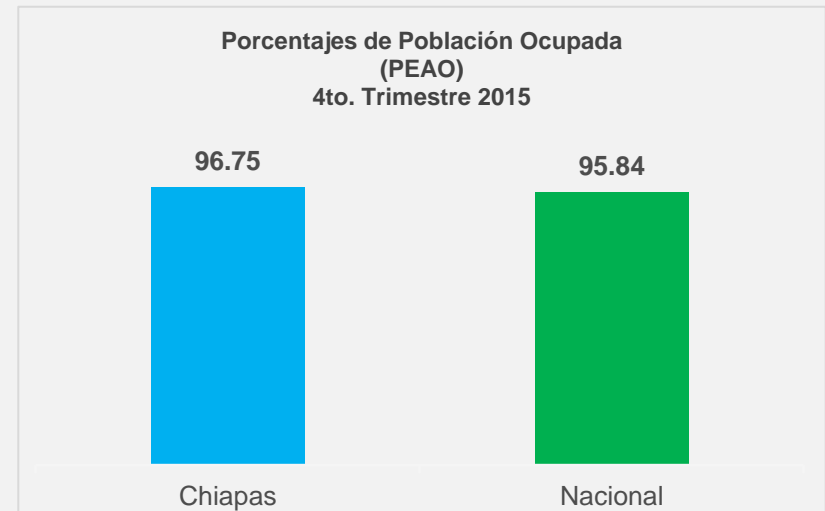
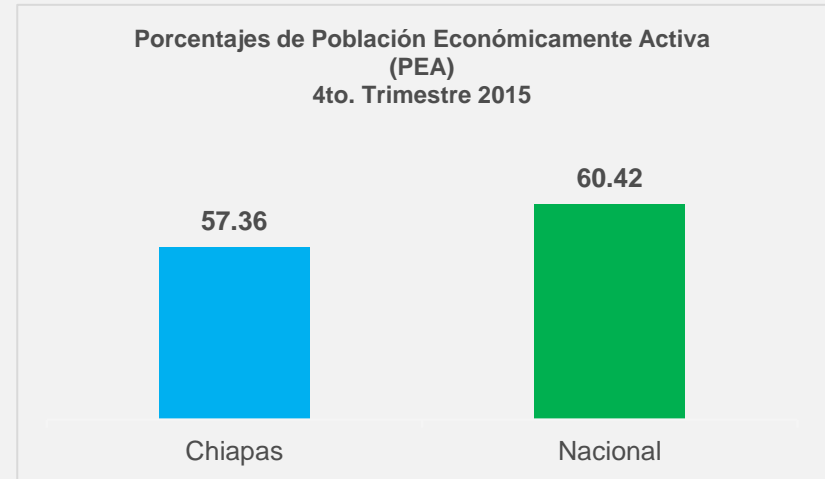
La población en edad de trabajar (15 años y más) fue de 3'512,573 personas.

Del total anterior, se desprende la Población Económicamente Activa (PEA), es decir aquellas personas en edad de trabajar que desempeñan una ocupación, o que si no la tienen, la buscan activamente, que en Chiapas fue de 2'014,866 personas, es decir el 57.36 por ciento.

Por su parte la Población Económicamente Activa Ocupada (PEAO) que es aquella que tiene un empleo ya sea remunerado o no, en Chiapas al cuarto trimestre de 2015, fue de 1'949,375 personas, que equivale al 96.75% en relación a la PEA.

La PEA al cuarto trimestre de 2015 aumentó 149,242 personas en relación al mismo trimestre del año 2014, y 36,833 personas en relación al tercer trimestre de 2015.

Si deseas consultar el tabulado completo con los datos de la ENOE desde el año 2010, así como la variación de los indicadores para el último año; haz click [aquí](#).



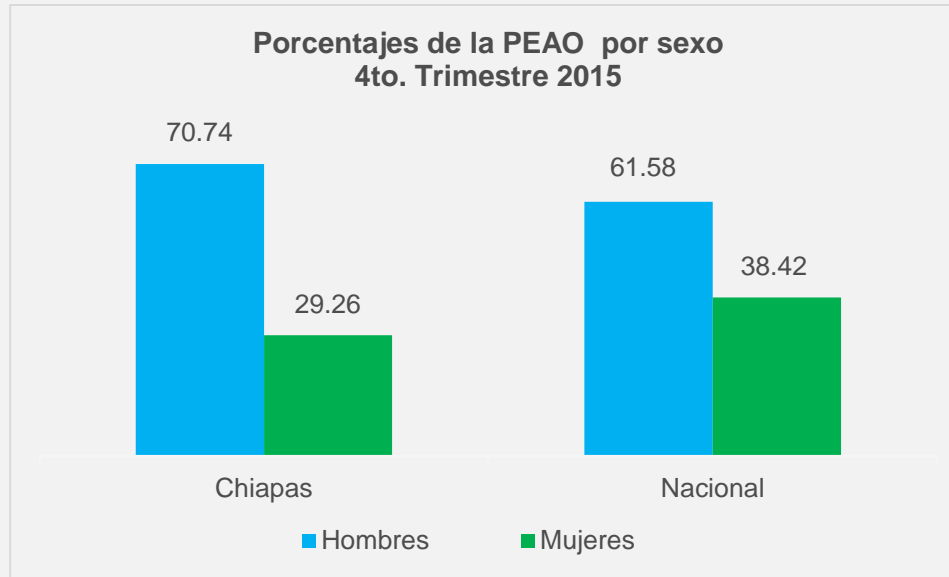
¹ Estimación de población realizada por el INEGI, a partir de las proyecciones demográficas del CONAPO actualizadas en abril de 2013.



Población Económicamente Activa Ocupada por sexo

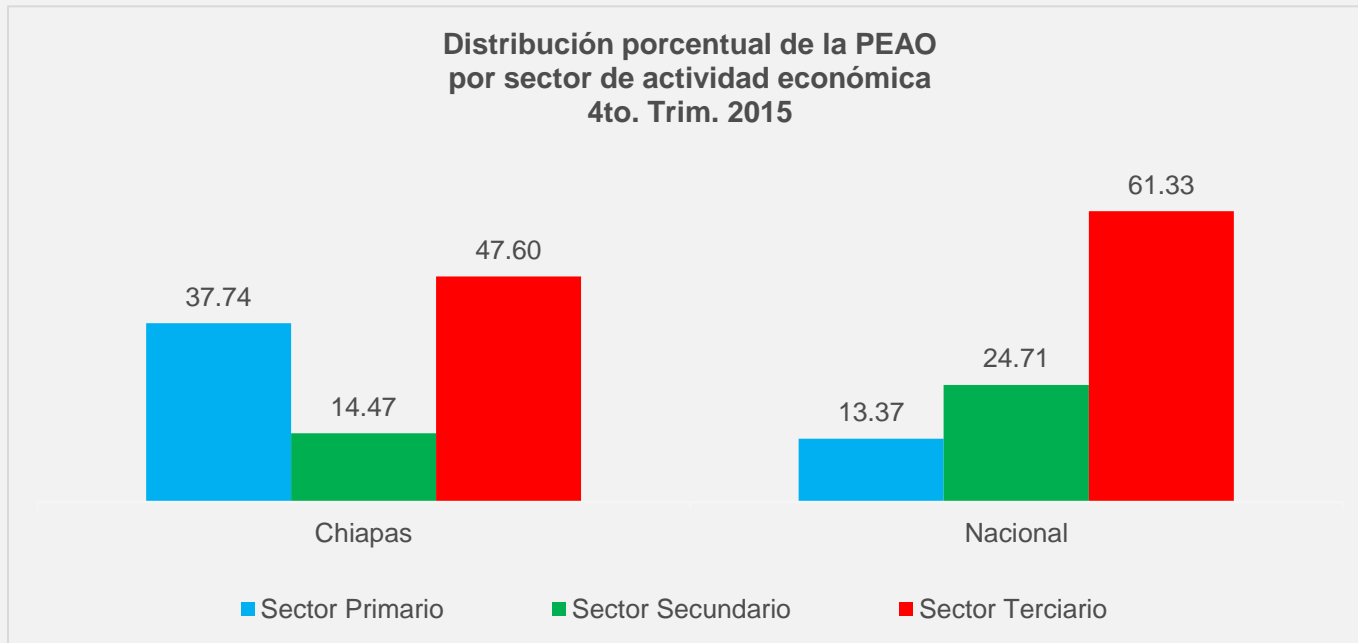
A nivel nacional la población económicamente activa ocupada al cuarto trimestre de 2015, fue de 51'568,519 personas, de las cuales 31'757,776 son hombres y 19'810,743 son mujeres, es decir 61.58 y 38.42% respectivamente.

En Chiapas la PEAO por sexo estuvo integrada por 1'378,948 hombres y 570,427 mujeres, que representan un 70.74% y 29.26% respectivamente del total de la población ocupada.



Por sector de actividad económica, a nivel nacional los porcentajes de población ocupada se sitúan en 13.37% para el sector primario, 24.71% para el secundario y de 61.33% para el terciario.

En Chiapas los porcentajes son de 37.74% que equivale a una población de 735,756 en el sector primario; 14.47% en el secundario o industrial, es decir 282,046 personas y 47.60% en el sector terciario o de servicios, equivalente a 927,960 personas.



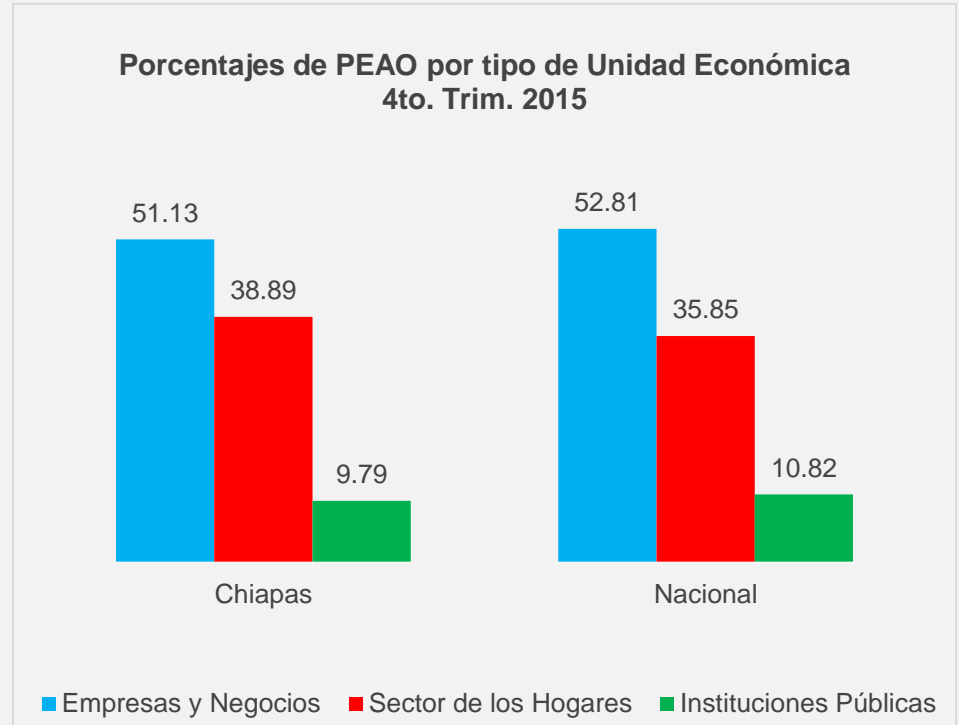
Fuente: STPS-INEGI. Encuesta Nacional de Ocupación y Empleo.

No se incluye la población que no especificó su actividad, por no ser estadísticamente significativa.



En el ámbito nacional la población ocupada por tipo de unidad económica presenta los siguientes porcentajes: 52.81% en Empresas y Negocios¹ 35.85% en el Sector de los Hogares² y 10.82% en Instituciones Públicas³.

En Chiapas la mayoría de la población ocupada se encuentra en las Empresas y Negocios con 996,768 personas, es decir el 51.13%; le sigue el sector de los Hogares con 758,096 personas que equivalen al 38.89% y las Instituciones Públicas con 190,898 personas con el 9.79% de los ocupados.



¹ Incluye las empresas constituidas en sociedad y corporaciones; los negocios no constituidos en sociedad y las instituciones privadas.

² Comprende al sector informal; trabajo doméstico remunerado y la agricultura de autosubsistencia.

³ Comprende las administradas y no administradas por los gobiernos.

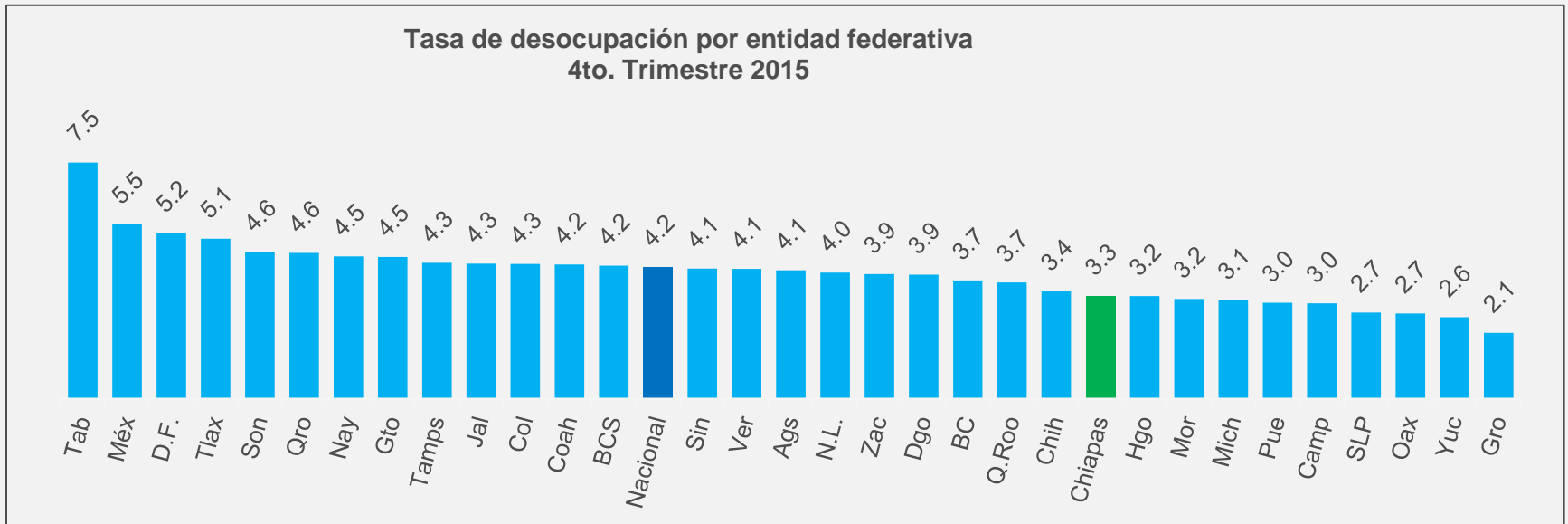
Fuente: STPS-INEGI. Encuesta Nacional de Ocupación y Empleo.

Nota: No incluye la población ocupada en situación de carácter especial y no especificada, por no ser significativa.



A nivel nacional la tasa de desocupación respecto al total de la PEA en el cuarto trimestre de 2015 fue de 4.2 por ciento.

En Chiapas la tasa de desocupación es de 3.3% y equivale a 65,491 personas en esta situación, con 44,082 hombres y 21,409 mujeres. En comparación con el mismo trimestre de 2014 se presenta un aumento de 11,844 personas desocupadas (22.08%), y en comparación con el tercer trimestre de 2015 hay un aumento de 3,255 desocupados (5.23%). Chiapas se ubica a nivel nacional en el décimo lugar de las entidades con la tasa más baja de desocupación.



⁴ Se refiere a la población que no estando ocupada en la semana de referencia, buscó activamente incorporarse a alguna actividad económica en algún momento del mes transcurrido.

Fuente: STPS-INEGI. Encuesta Nacional de Ocupación y Empleo.



Al cuarto trimestre de 2015, la tasa de ocupación en el sector informal a nivel nacional fue de 27.8, es decir 14'312,543 mexicanos tienen actividades de este tipo.

En tanto que en Chiapas la población ocupada que trabaja en el sector informal es de 480,401 personas, es decir el 24.6% de la PEO, un aumento de 74,581 personas (18.38%) en relación al cuarto trimestre de 2014.

Por sexo, las mujeres presentan una mayor tasa de participación en el sector informal con 39.7 mientras que la población masculina reporta una tasa de 18.4 con respecto a la PEO.



⁵ Representa la ocupación de las personas que laboran en unidades económicas no constituidas en sociedad, que realizan actividades domésticas remuneradas o agricultura de autosubsistencia.

Fuente: STPS-INEGI. Encuesta Nacional de Ocupación y Empleo.

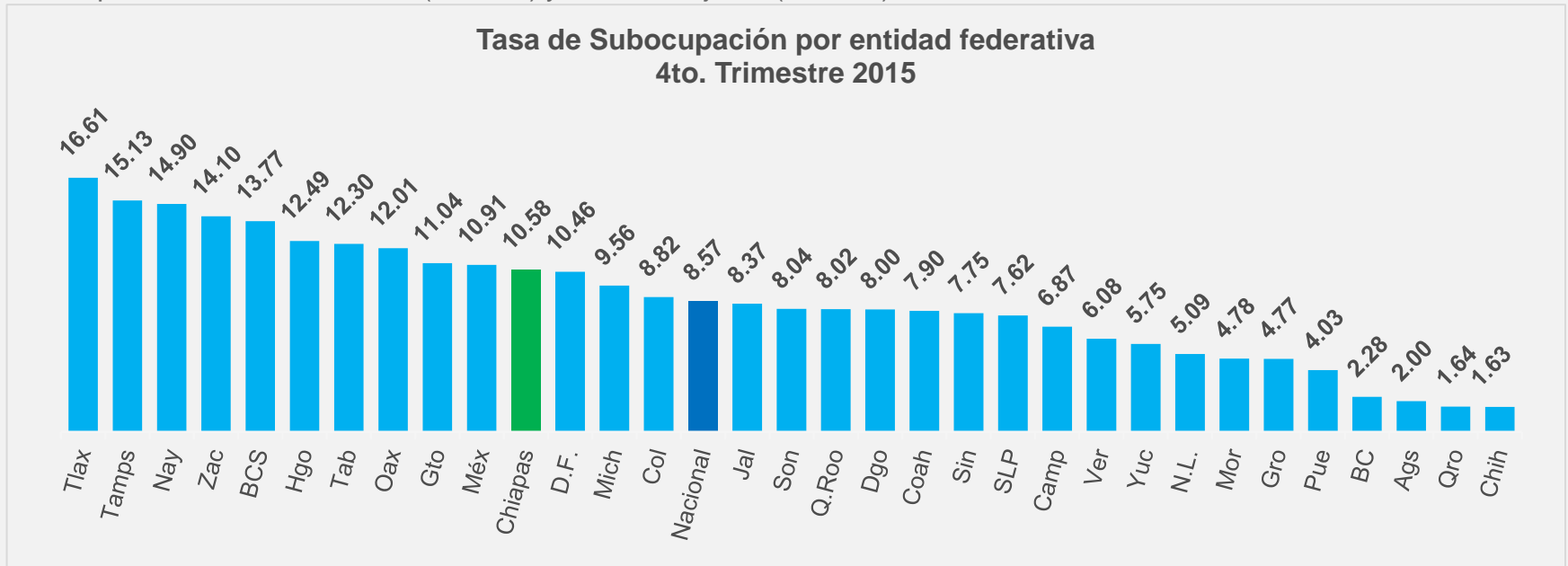
Nota: No incluye la población ocupada en situación de carácter especial y no especificada, por no ser significativa.



En el cuarto trimestre de 2015 la tasa de subocupación a nivel nacional fue de 8.57 por ciento.

En Chiapas la tasa de subocupación fue de 10.58, que representó un aumento de 0.33 puntos porcentuales en relación al cuarto trimestre de 2014, en número de personas ese aumento fue de 20,590; respecto al tercer trimestre de 2015 hubo un descenso en la tasa de 0.13 puntos porcentuales, 1,130 personas menos en condición de subocupación en ese periodo.

Esto ubica a Chiapas en el lugar número 11 en el país con mayor tasa de subocupación, con 206,167 personas subocupadas, 167,514 hombres (81.25%) y 38,653 mujeres (18.75%).



⁶ Población ocupada con la necesidad y disponibilidad de ofertar más horas de su trabajo de lo que su ocupación actual le permite.

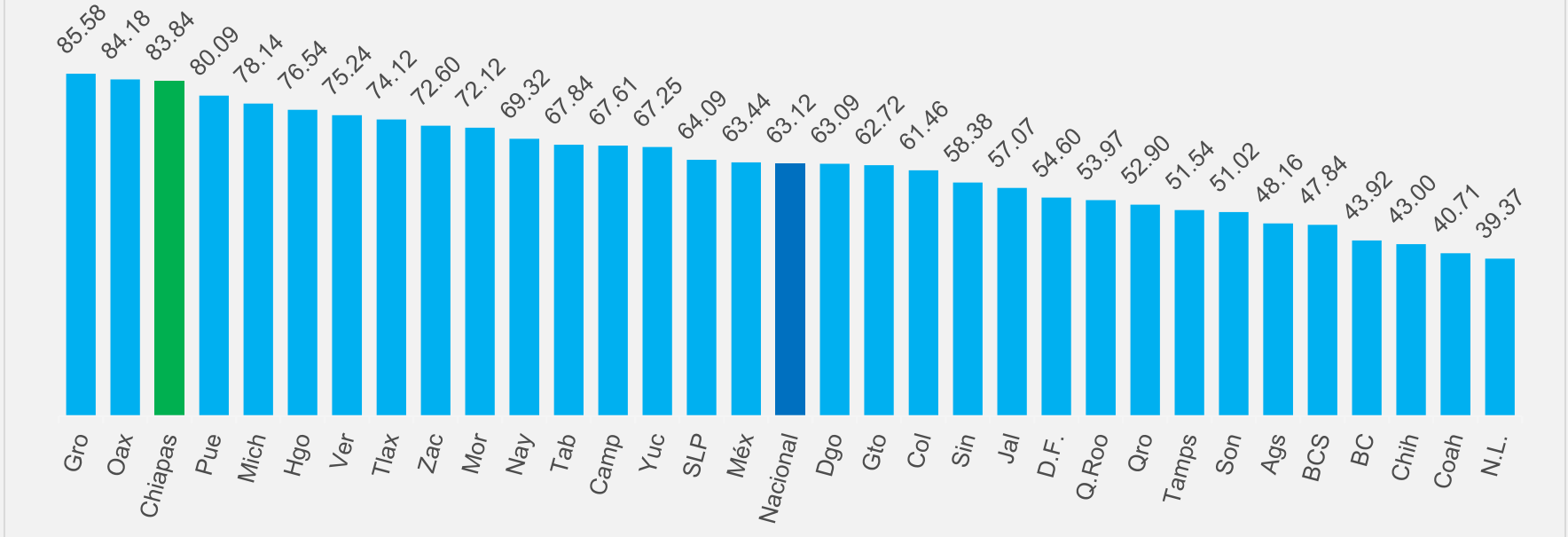
Fuente: STPS-INEGI. Encuesta Nacional de Ocupación y Empleo.



En el cuarto trimestre de 2015, del total de la población ocupada a nivel nacional, el 63.12% no tenía acceso a las instituciones de salud.

En el caso de Chiapas la población ocupada sin acceso a instituciones de salud es de 1'634,300 que equivale al 83.84% de la PEO lo que ubica al estado en el tercer lugar de las entidades con mayor porcentaje de población en esta condición, con un aumento de 106,087 personas (6.94%) respecto al cuarto trimestre del año 2014, y de 29,405 personas (1.83%) en relación al tercer trimestre de 2015.

Porcentaje de PEO sin acceso a las Instituciones de Salud por entidad federativa 4to. Trimestre 2015



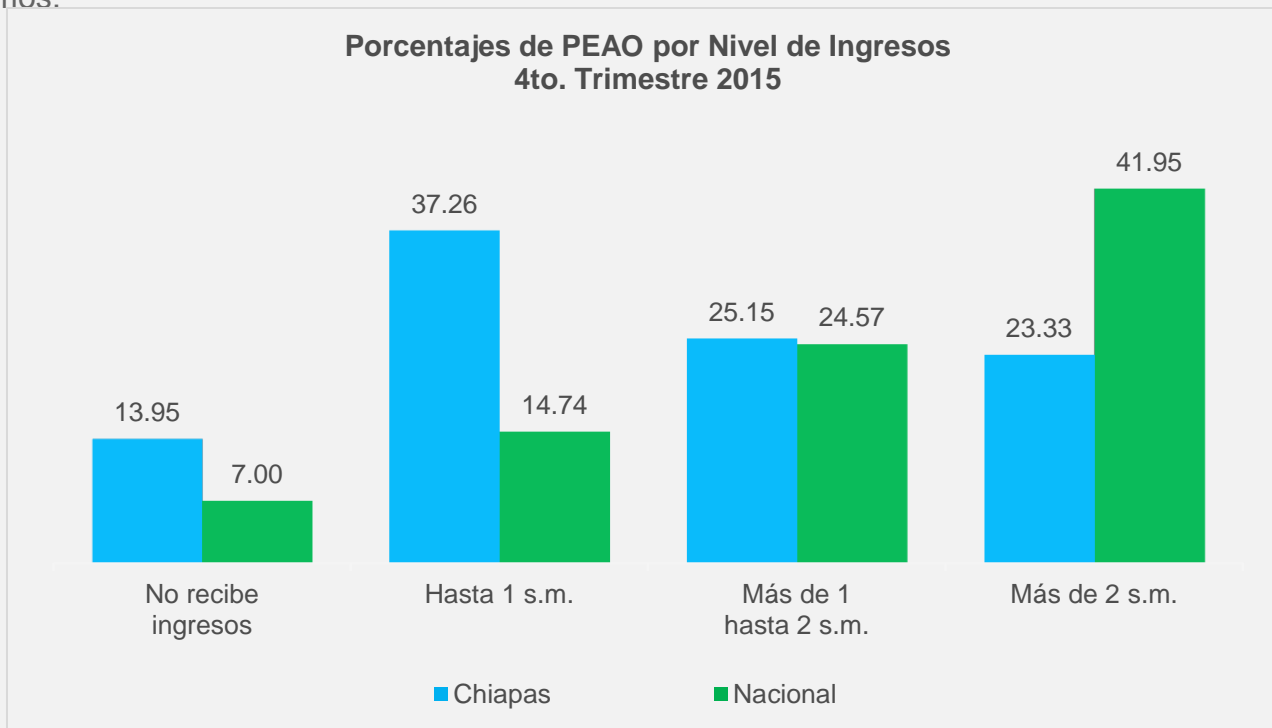
⁷ Se limita exclusivamente al trabajo o a la actividad económica que da acceso o no a los servicios de salud pública o privada. Se excluyen a los parientes declarados por el trabajador como dependientes económicos.

Fuente: STPS-INEGI. Encuesta Nacional de Ocupación y Empleo.



En el ámbito nacional al cuarto trimestre de 2015, la población ocupada que no recibe ingresos⁸ es del 7%; el 14.74% recibe un ingreso de hasta un salario mínimo; el 24.57% percibe más de un salario hasta dos salarios mínimos y el 41.95% tiene ingresos de más de dos salarios mínimos.

En Chiapas el porcentaje de la población ocupada que no recibe ingresos es del 13.95%; el 37.26% recibe hasta un salario mínimo; el 25.15% percibe más de un salario mínimo hasta dos salarios mínimos; y el 23.33% recibe más de dos salarios mínimos.

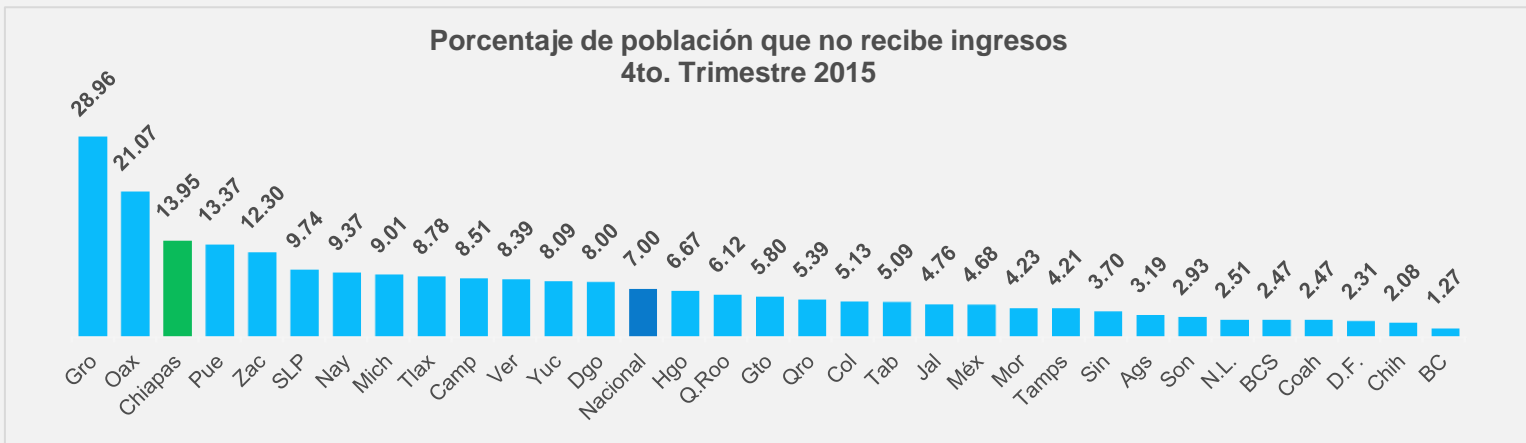
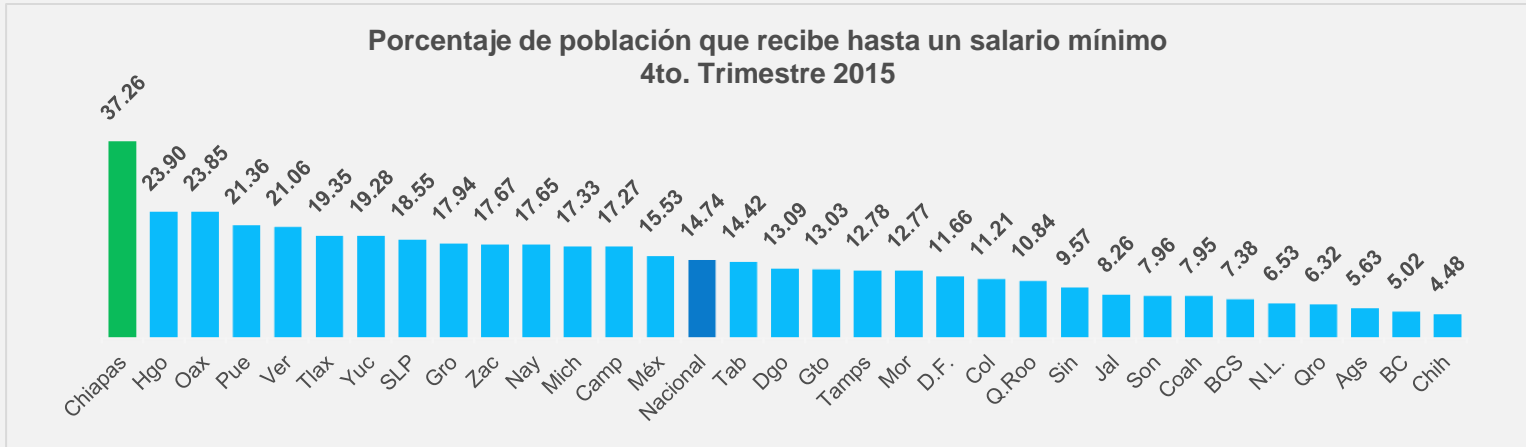


⁸ Se clasifican en este rubro tanto los trabajadores dependientes no remunerados como los trabajadores por cuenta propia dedicados a actividades de autosubsistencia.

Fuente: STPS-INEGI. Encuesta Nacional de Ocupación y Empleo.



Una forma de dimensionar el nivel de ingreso en Chiapas es comparando los porcentajes de la población con ingresos de hasta un salario mínimo y la que no percibe ingresos. Como se aprecia en los gráficos, a nivel nacional, en el cuarto trimestre de 2015, Chiapas tiene el porcentaje más alto de población que recibe hasta un salario mínimo y el tercer lugar por el mayor porcentaje de población que no recibe ingresos.



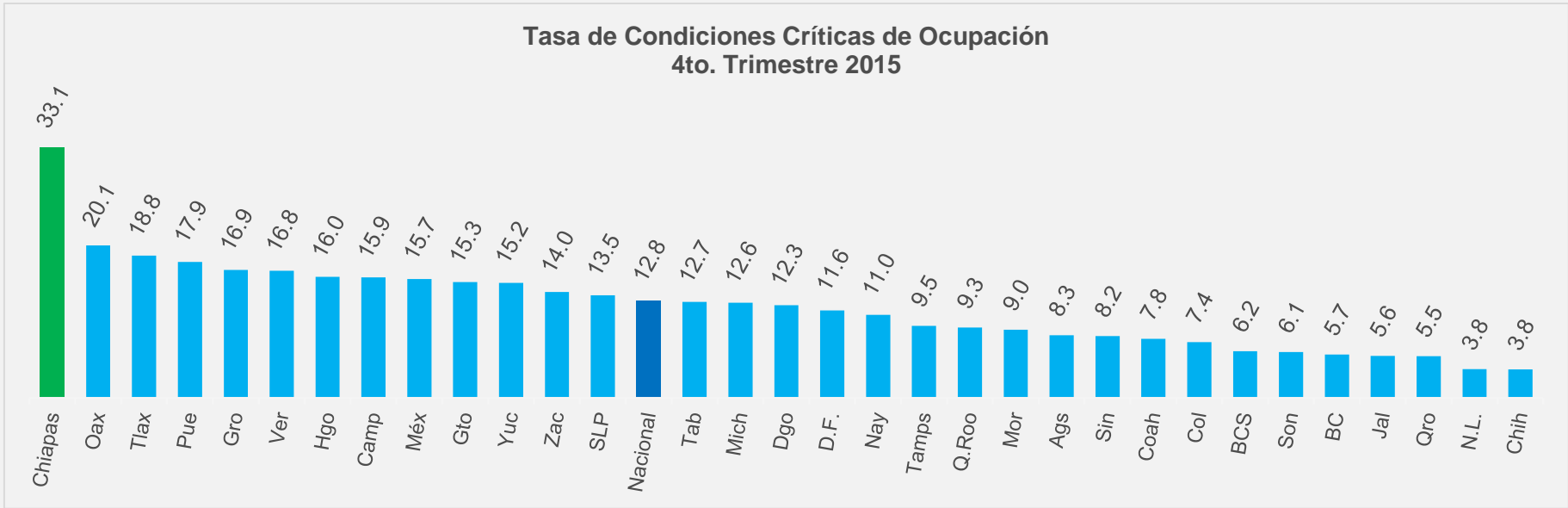
Fuente: STPS-INEGI. Encuesta Nacional de Ocupación y Empleo.



La tasa de condiciones críticas de ocupación (TCCO) a nivel nacional fue de 12.8% al cuarto trimestre de 2015.

En Chiapas la TCCO fue de 33.1% al cuarto trimestre de 2015, esta cifra refleja un aumento de 0.98 puntos porcentuales en relación al mismo trimestre del 2014. Comparado contra el tercer de 2015 existe un incremento de 1.41 puntos porcentuales.

Como puede apreciarse Chiapas tiene el porcentaje de población en condiciones críticas de ocupación más alto a nivel nacional, siendo Oaxaca la entidad más cercana con una TCCO de 20.1 y una diferencia de 13 puntos porcentuales.



⁹ Se refiere al porcentaje de la población ocupada que se encuentra trabajando menos de 35 horas a la semana por razones de mercado, la que trabaja más de 35 horas semanales con ingresos mensuales inferiores al salario mínimo y la que labora más de 48 horas semanales ganando hasta dos salarios mínimos.



1. Al cuarto trimestre de 2015, según la Encuesta Nacional de Ocupación y Empleo (ENOE) publicada por el INEGI, Chiapas tenía una Población Económicamente Activa de 2'014,866 personas.
2. Por otra parte, la Población Económicamente Activa Ocupada (PEAO) fue de 1'949,375 personas de las cuales 1'378,948 son hombres (70.74%) y 570,427 mujeres (29.26%). En relación al mismo trimestre de 2014 la PEAO aumentó en 137,398 personas es decir 7.58%, en tanto que a nivel nacional se presentó un aumento de 3.50 por ciento.
3. Por sector de actividad económica la PEAO en Chiapas al cuarto trimestre de 2015 se integró de la siguiente manera: El sector primario con 735,756 personas (37.74%) el cual aumentó 4.33% en relación al mismo trimestre del 2014; el sector secundario 282,046 personas (14.47%) con un aumento de 3.62%; y el sector terciario 927,960 personas (47.60%), este sector de actividad presentó un aumento de 11.38% respecto al mismo trimestre del año 2014.
4. Por unidad económica las empresas y negocios en Chiapas captaron el 51.13% de la PEAO, el sector de los hogares el 38.89% y las instituciones públicas el 9.79 por ciento.
5. Chiapas tuvo la décima tasa de desocupación más baja del país con 3.3% respecto a la Población Económicamente Activa (PEA), en tanto que la media nacional fue de 4.2.
6. Al cuarto trimestre de 2015, la tasa de ocupación en el sector informal en Chiapas fue del 24.6 en relación a la PEAO, que equivale a 480,401 personas, un aumento de 74,581 personas (18.38% más) respecto al mismo trimestre del año anterior (29,459 hombres y 45,122 mujeres). A nivel nacional la tasa es de 27.8.



7. En subocupación, Chiapas en el cuarto trimestre de este año, ocupó el lugar número 11 a nivel nacional con una tasa de 10.58% que equivale a 206,167 personas en condición de subocupación, arriba de la media nacional que fue de 8.57 por ciento.
8. La población ocupada sin acceso a las instituciones de salud en Chiapas, según la ENOE, es de 1'634,300 personas que equivalen al 83.84%, lo que ubica al estado en el tercer lugar a nivel nacional con mayor porcentaje de población sin acceso a este servicio, donde el dato nacional es del 63.12 por ciento.
9. Por nivel de ingreso la PEAO en Chiapas se distribuye de la siguiente manera: la población que percibe hasta 1 salario mínimo (s.m.) es de 726,420 personas (37.26%); con más de 1 hasta 2 s.m. 490,242 personas (25.15%); con más de 2 s.m. 454,762 personas (23.33%) y las personas que no reciben ingresos totalizan 271,846 (13.95%).

Lo anterior ubica a Chiapas como la entidad con mayor porcentaje de población que gana hasta un salario mínimo y el tercer lugar en porcentaje de personas que no reciben ingresos por su labor.

10. En el cuarto trimestre de 2015, Chiapas presentó la mayor tasa de condiciones críticas de ocupación a nivel nacional con 33.1 en relación a la PEAO, en tanto que la tasa más cercana a la entidad corresponde a Oaxaca con 20.1 y la media nacional se ubica en 12.8. En relación al mismo trimestre del año 2014 en Chiapas se tiene un aumento de 0.98 puntos porcentuales, y en relación al tercer trimestre de 2015, un incremento de 1.41 puntos.

