

CHIAPAS

Resultados de la Encuesta Nacional
de Ocupación y Empleo
al Segundo Trimestre de 2017

Elaboración: Dirección de Geografía, Estadística e Información
Comité Estatal de Información Estadística y Geográfica de Chiapas
Septiembre de 2017



El INEGI trimestralmente levanta la Encuesta Nacional de Ocupación y Empleo (ENOE), que tiene como objetivo general obtener información estadística sobre las características ocupacionales de la población a nivel nacional, así como otras variables demográficas y económicas que permitan profundizar en el análisis de los aspectos laborales.

Su población objetivo son las personas residentes habituales de las viviendas seleccionadas de 12 y más años de edad; aunque los indicadores que se difunden mensual y trimestralmente, se generan para la población de 14 y más años de edad. A partir del cuarto trimestre de 2014, los resultados de la encuesta se refieren a la población de 15 años y más, en cumplimiento de la modificación en la Constitución Política de los Estados Unidos Mexicanos, que elevó la edad legal mínima para trabajar, de los 14 a los 15 años.

El INEGI ha ajustado las cifras que presenta a las proyecciones demográficas del Consejo Nacional de Población (CONAPO), 2010-2050 que actualizó el 16 de abril de 2013.

En el marco del CEIEG y de las recomendaciones internacionales en materia de encuestas de fuerza laboral emitidas por la Organización Internacional del Trabajo (OIT), que establecen que los países deben procurar difundir los resultados de dichas encuestas para la población en edad de trabajar, la Dirección de Geografía, Estadística e Información presenta este resumen de los principales datos e indicadores de la Encuesta para el segundo trimestre de 2017.



Población Económicamente Activa y Población Económicamente Activa Ocupada

Según la Encuesta Nacional de Ocupación y Empleo (ENOE) correspondiente al segundo trimestre de 2017, la población total de Chiapas¹ fue de 5'374,194 personas, de este total 2'562,267 son hombres (47.68%) y 2'811,927 son mujeres (52.32%).

La población en edad de trabajar (15 años y más) fue de 3'608,460 personas.


Del total anterior, se desprende la Población Económicamente Activa (PEA), es decir aquellas personas en edad de trabajar que desempeñan una ocupación, o que si no la tienen, la buscan activamente, que en Chiapas fue de 1'917,477 personas, es decir el 53.14 por ciento.

Por su parte la Población Económicamente Activa Ocupada (PEAO) que es aquella que tiene un empleo ya sea remunerado o no, en Chiapas al segundo trimestre de 2017, fue de 1'872,577 personas, que equivale al 97.66% en relación a la PEA.

La PEAO al segundo trimestre de 2017 se redujo en 39,816 personas en relación al mismo trimestre del año 2016, y 93,005 personas en relación al primer trimestre de 2017.

Si deseas consultar el tabulado completo con los datos de la ENOE desde el año 2010, así como la variación de los indicadores para el último año; haz click [aquí](#).

Porcentajes de Población Económicamente Activa (PEA) 2o. Trimestre 2017



Porcentajes de Población Ocupada (PEAO) 2o. Trimestre 2017



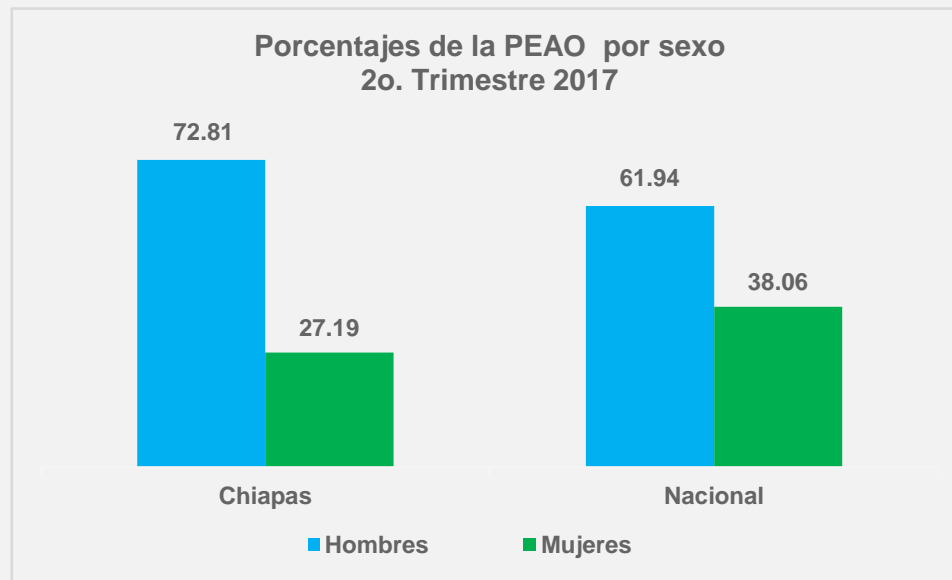
¹ Estimación de población realizada por el INEGI, a partir de las proyecciones demográficas del CONAPO actualizadas en abril de 2013.



Población Económicamente Activa Ocupada por sexo

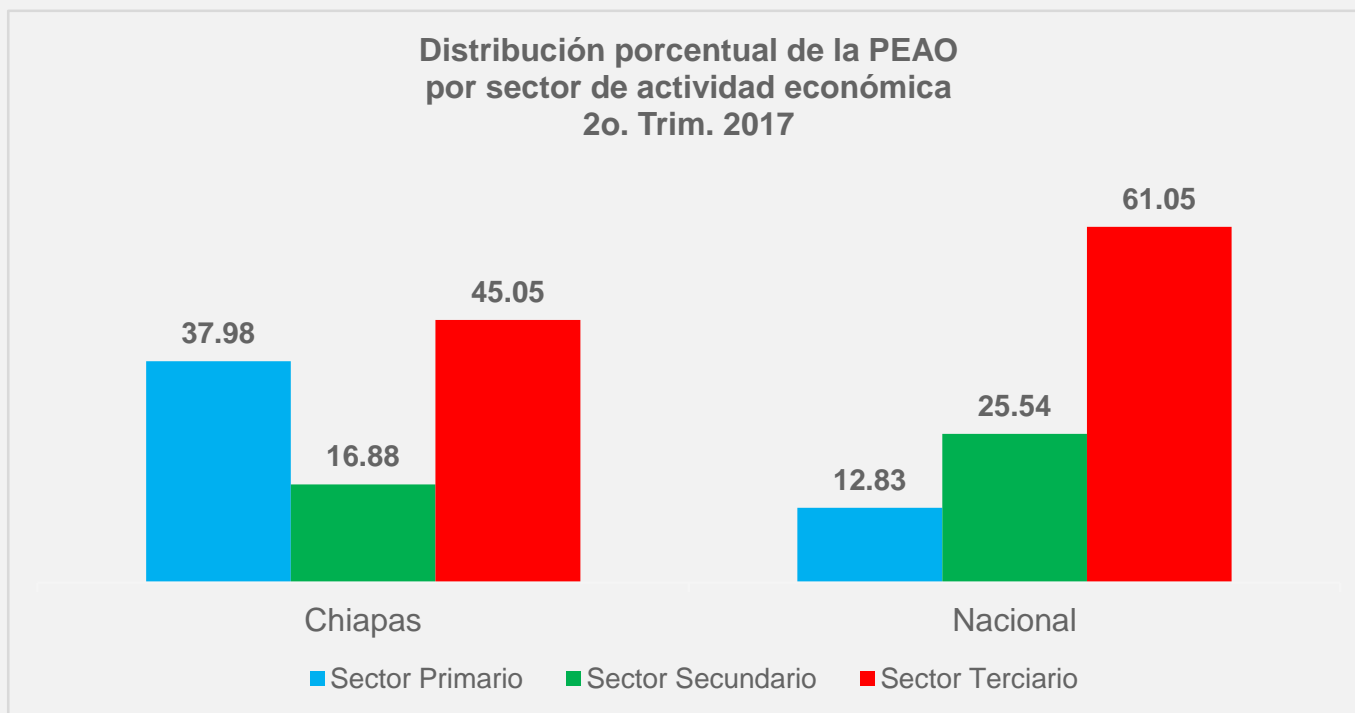
A nivel nacional la población económicamente activa ocupada al segundo trimestre de 2017, fue de 52'198,611 personas, de las cuales 32'330,533 son hombres y 19'868,078 son mujeres, es decir 61.94% y 38.06% respectivamente.

En Chiapas, la PEAO estuvo integrada por 1'872,577 personas de las cuales 1'363,434 son hombres y 509,143 son mujeres, que representan un 72.81% y 27.19% respectivamente del total de la población ocupada.



Por sector de actividad económica, a nivel nacional los porcentajes de población ocupada se sitúan en 12.83% para el sector primario, 25.54% para el secundario y de 61.05% para el terciario.

En Chiapas los porcentajes son de 37.98% que equivale a una población de 711,162 personas en el sector primario; 16.88% en el secundario o industrial, es decir 316,047 personas y 45.05% en el sector terciario o de servicios, equivalente a 843,636 personas.



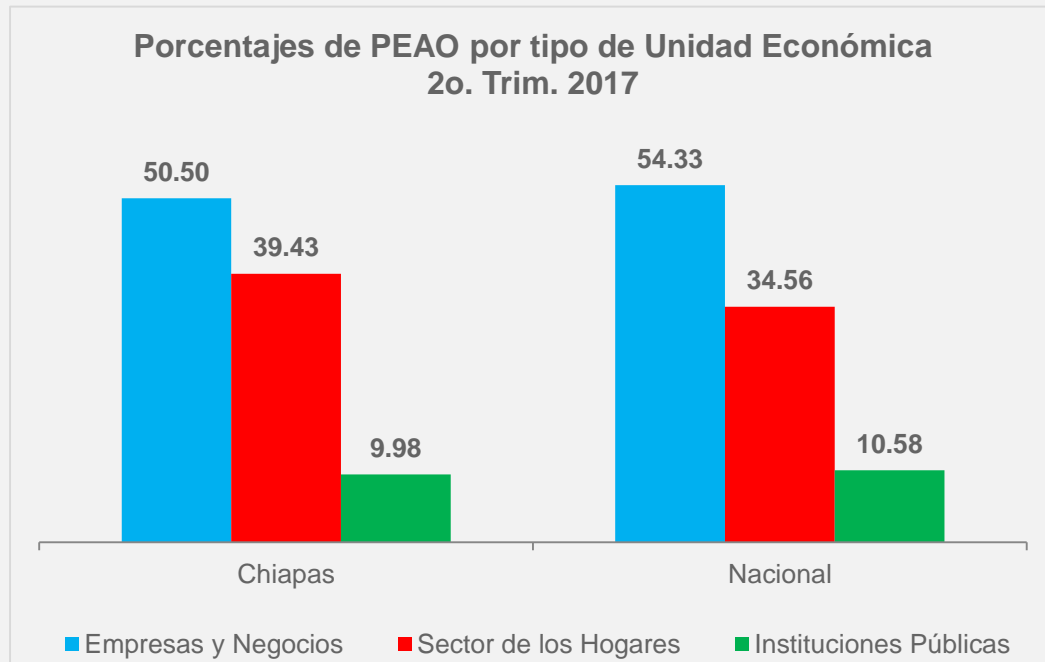
No se incluye la población que no especificó su actividad, por no ser estadísticamente significativa

Fuente: STPS-INEGI. Encuesta Nacional de Ocupación y Empleo



En el ámbito nacional la población ocupada por tipo de unidad económica presenta los siguientes porcentajes: Empresas y Negocios²: 54.33%; Sector de los Hogares³: 34.56% y en Instituciones Públicas⁴: 10.58 por ciento.

En Chiapas la mayoría de la población ocupada se encuentra en las Empresas y Negocios con 945,691 personas, es decir el 50.50%; le sigue el Sector de los Hogares con 738,346 personas que equivalen al 39.43% y las Instituciones Públicas³ con 186,808 personas con el 9.98% de los ocupados.



² Incluye las empresas constituidas en sociedad y corporaciones; los negocios no constituidos en sociedad y las instituciones privadas.

³ Comprende al sector informal; trabajo doméstico remunerado y la agricultura de autosubsistencia.

⁴ Comprende las administradas y no administradas por los gobiernos.

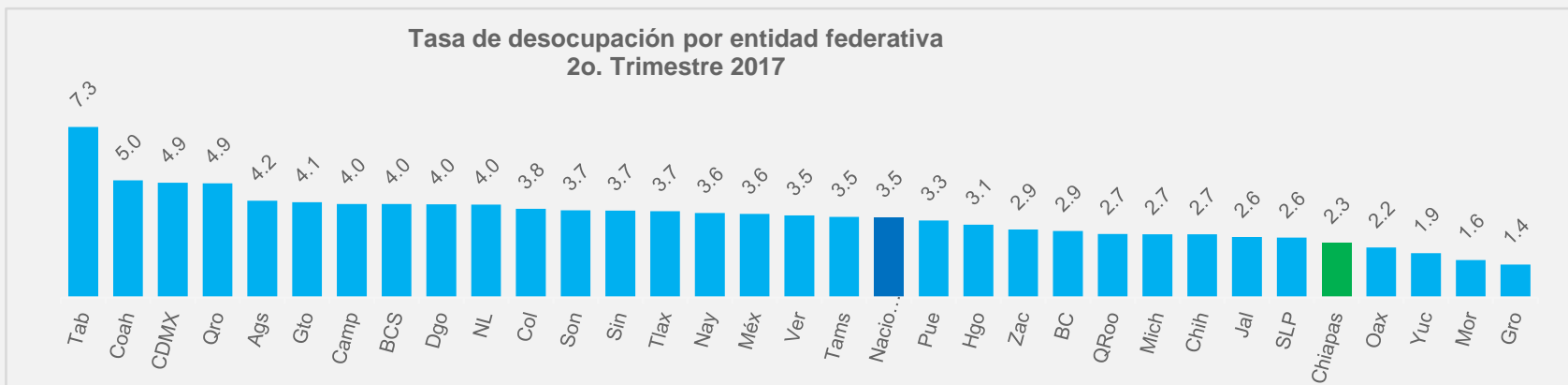
Nota: No incluye la población ocupada en situación de carácter especial y no especificada, por no ser significativa.

Fuente: STPS-INEGI. Encuesta Nacional de Ocupación y Empleo.

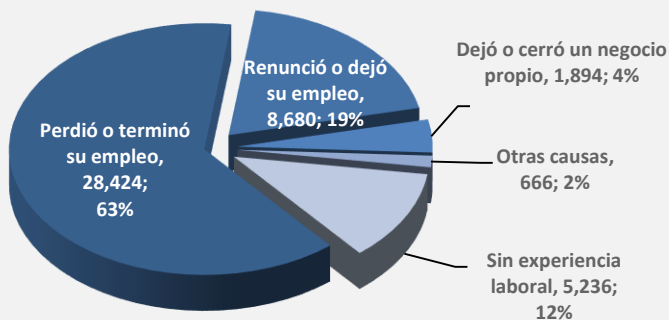


A nivel nacional la tasa de desocupación respecto al total de la PEA en el segundo trimestre de 2017 fue de 3.5 por ciento.

En Chiapas la tasa de desocupación es de 2.3% y equivale a 44,900 personas en esta situación, con 32,107 hombres y 12,793 mujeres. En comparación con el mismo trimestre de 2016 se presenta una disminución de 19,690 personas desocupadas (-30.5%), y en comparación con el primer trimestre de 2017 hay un descenso de 7,017 desocupados (-13.5%). Chiapas se ubica a nivel nacional en el lugar número 5 de las entidades con las tasas más bajas de desocupación.



Población desocupada por causa de desocupación 2o. Trimestre 2017



⁵ Se refiere a la población que no estando ocupada en la semana de referencia, buscó activamente incorporarse a alguna actividad económica en algún momento del mes transcurrido.

Fuente: STPS-INEGI. Encuesta Nacional de Ocupación y Empleo.

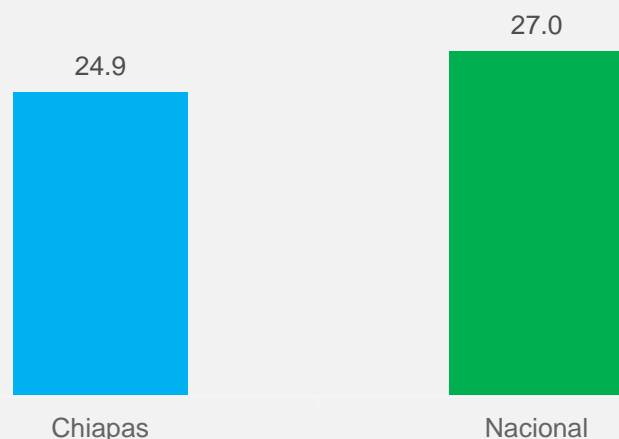


Al segundo trimestre de 2017, la tasa de ocupación en el sector informal a nivel nacional fue de 27.0 es decir 14'077,063 mexicanos tienen actividades de este tipo.

En tanto que en Chiapas la población ocupada que trabaja en el sector informal al segundo trimestre de 2017 es de 466,878 personas, es decir el 24.9% de la PEO, mostrando una disminución de 37,205 personas (-7.4%) en relación al mismo trimestre de 2016 y de 50,590 personas (-9.78%) en relación al primer trimestre de 2017.

Por sexo, las mujeres presentan una mayor tasa de participación en el sector informal con 39.7 mientras que la población masculina reporta una tasa de 19.4% con respecto a la PEO.

Tasa de ocupación en el sector informal 2o. Trimestre 2017



⁶ Representa la ocupación de las personas que laboran en unidades económicas no constituidas en sociedad, que realizan actividades domésticas remuneradas o agricultura de autosubsistencia.

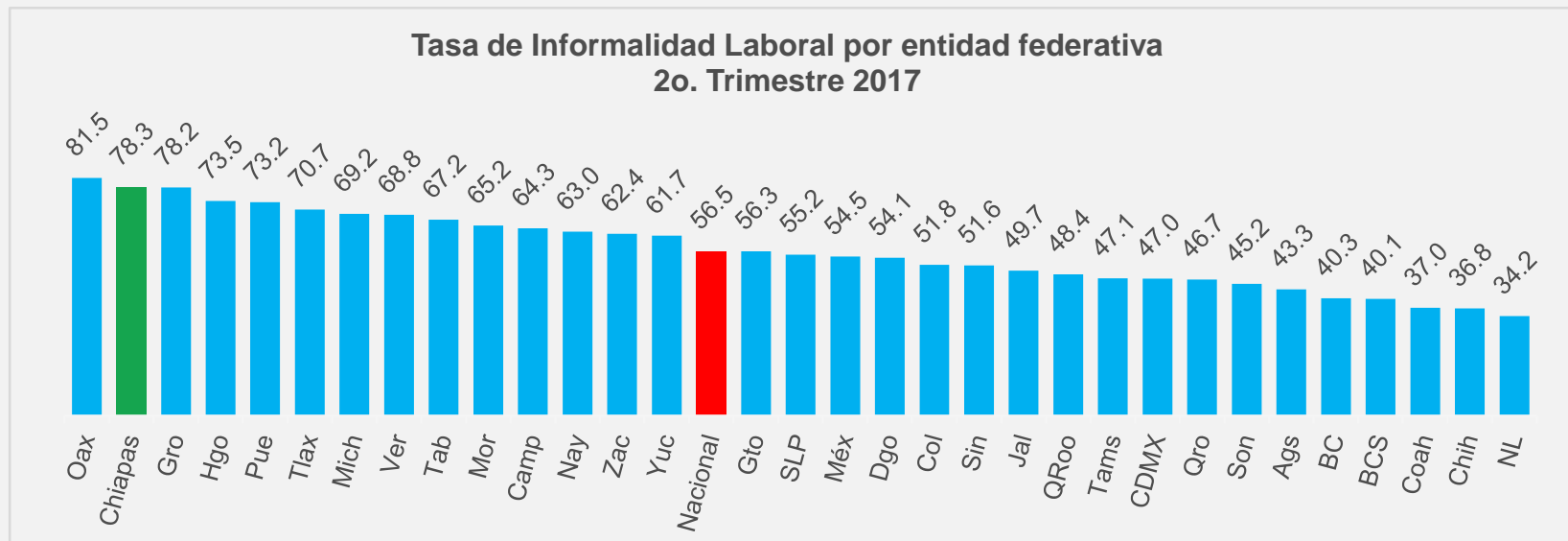
Fuente: STPS-INEGI. Encuesta Nacional de Ocupación y Empleo.

Nota: No incluye la población ocupada en situación de carácter especial y no especificada, por no ser significativa.



Al segundo trimestre de 2017, la tasa de informalidad laboral (TIL) a nivel nacional se ubicó en 56.5% lo que equivale a 29'496,507 personas.

En el caso de Chiapas la TIL es de 78.3% en relación a la PEAO equivalente a 1'465,564 personas, una disminución de 1.2 puntos porcentuales en la tasa en relación al segundo trimestre del 2016, equivalentes a 54,973 personas menos en la informalidad laboral. A nivel nacional Chiapas ocupa el segundo lugar con la TIL más alta, solo después de Oaxaca.



⁷ La Tasa de Informalidad Laboral (TIL), se refiere a la suma, sin duplicar, de los trabajadores que son laboralmente vulnerables por la naturaleza de la unidad económica para la que trabajan, con aquellos cuyo vínculo o dependencia laboral no es reconocido por su fuente de trabajo. Así, en esta tasa se incluye -además del componente que labora en micronegocios no registrados o sector informal- a otras modalidades análogas como los ocupados por cuenta propia en la agricultura de subsistencia, así como a trabajadores que laboran sin la protección de la seguridad social y cuyos servicios son utilizados por unidades económicas registradas.

Nota: Esta tasa no solo mide la informalidad a partir de las características de las unidades económicas sino que amplía el marco al considerar características de los empleos.

Fuente: STPS-INEGI. Encuesta Nacional de Ocupación y Empleo

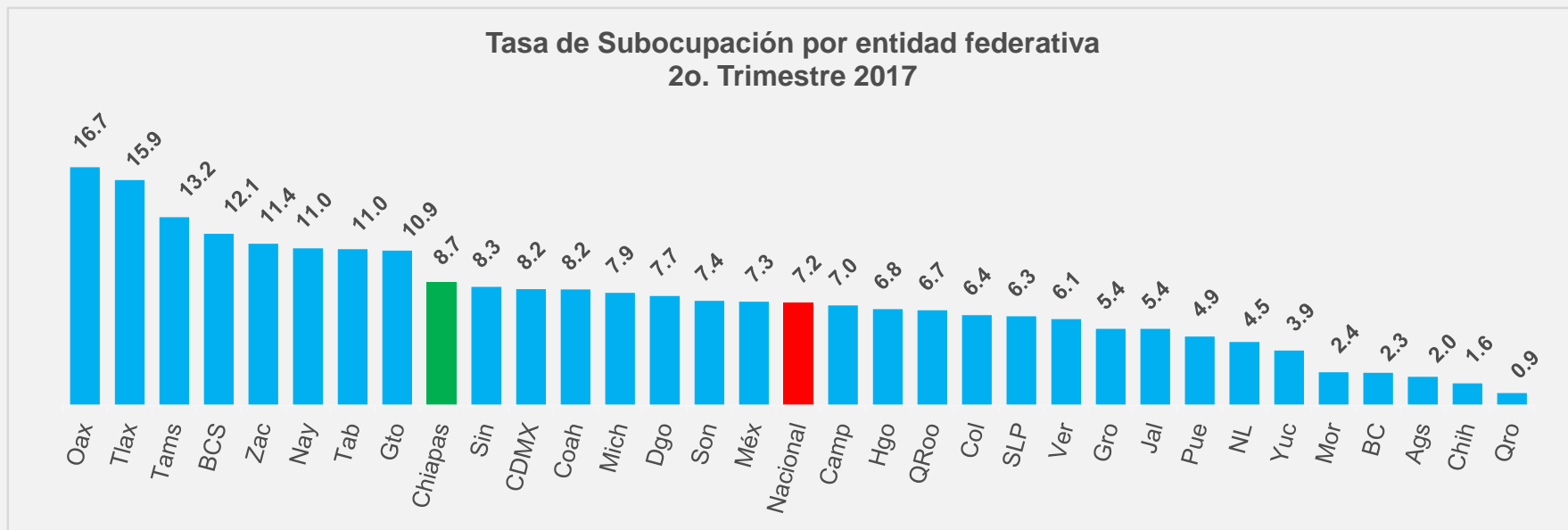


En el segundo trimestre de 2017 la tasa de subocupación a nivel nacional fue de 7.23 por ciento.

En Chiapas la tasa de subocupación fue de 8.70%, lo que representa una disminución de 0.54 puntos porcentuales en relación al segundo trimestre de 2016, que corresponde a 13,735 personas menos en esta condición de ocupación en este periodo.

Respecto al primer trimestre de 2017 hubo una disminución en la tasa de 1.08 puntos porcentuales, esto es 29,299 personas subocupadas menos.

Esto ubica a Chiapas en el lugar número 9 en el país con mayor tasa de subocupación, con 162,966 personas subocupadas, de las cuales 144,821 son hombres (88.87%) y 18,145 son mujeres (11.13%).



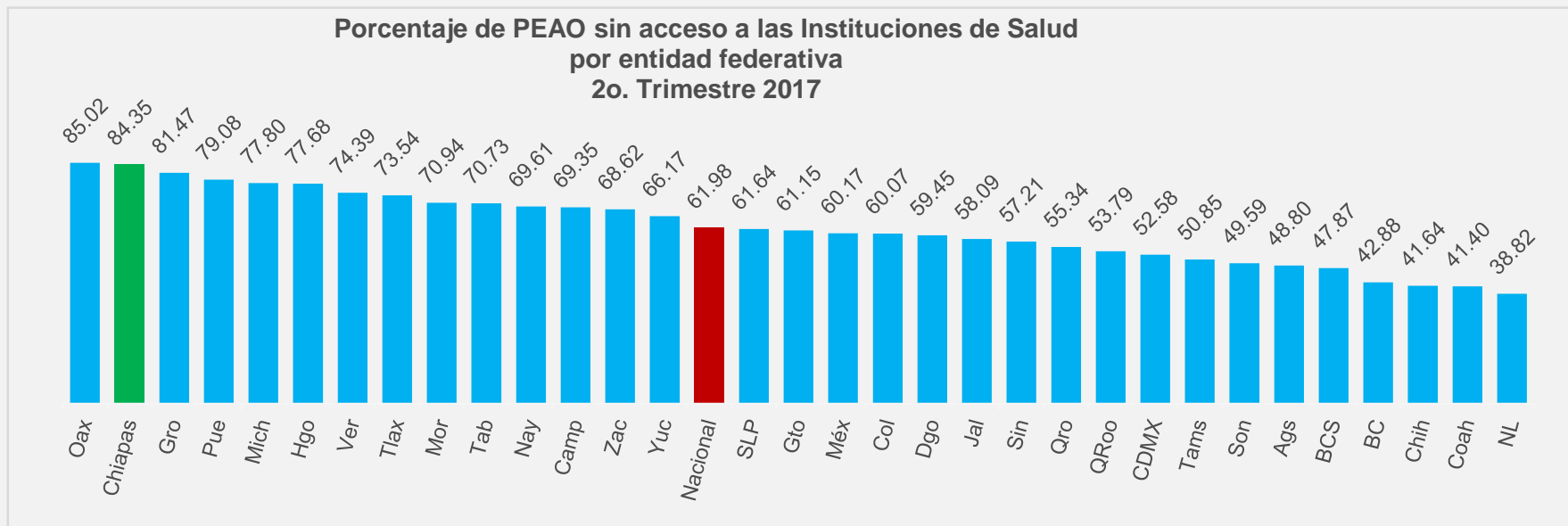
⁸ Población ocupada con la necesidad y disponibilidad de ofertar más horas de su trabajo de lo que su ocupación actual le permite.

Fuente: STPS-INEGI. Encuesta Nacional de Ocupación y Empleo.



En el segundo trimestre de 2017, del total de la población ocupada a nivel nacional, el 61.98% no tenía acceso a las instituciones de salud.

En el caso de Chiapas la población ocupada sin acceso a instituciones de salud es de 1'579,441 que equivale al 84.35% de la PEOA, lo que ubica al estado en 2o. lugar como la entidad con mayor porcentaje de población ocupada en esta condición, dato que revela una disminución de 39,223 personas en esta condición (2.42%) respecto al segundo trimestre del año 2016, y de 104,664 personas (6.21%) en relación al primer trimestre de 2017.



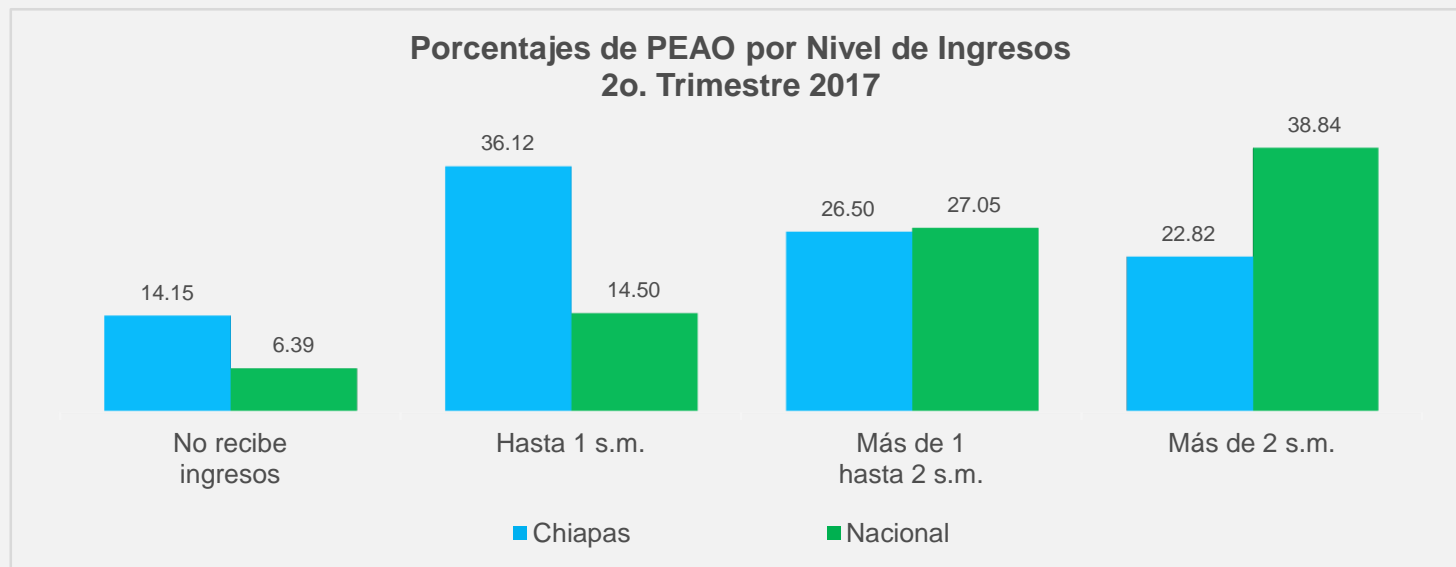
⁹ Se limita exclusivamente al trabajo o a la actividad económica que da acceso o no a los servicios de salud pública o privada. Se excluyen a los parientes declarados por el trabajador como dependientes económicos.

Fuente: STPS-INEGI. Encuesta Nacional de Ocupación y Empleo.



En el ámbito nacional al segundo trimestre de 2017, la población ocupada que no recibe ingresos¹⁰ es del 6.39%; el 14.50% recibe un ingreso de hasta un salario mínimo; el 27.05% percibe más de un salario hasta dos salarios mínimos y el 38.84% tiene ingresos de más de dos salarios mínimos.

En Chiapas el porcentaje de la población ocupada que no recibe ingresos es del 14.15%; el 36.12% recibe hasta un salario mínimo; el 26.50% percibe más de un salario mínimo hasta dos salarios mínimos; y el 22.82% recibe más de dos salarios mínimos.

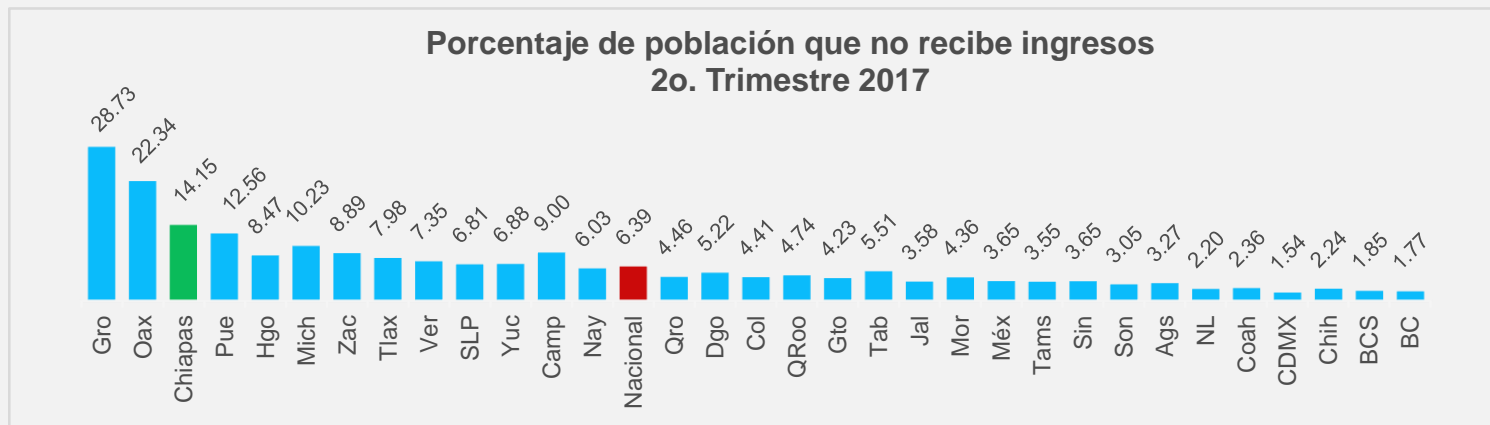


¹⁰ Se clasifican en este rubro tanto los trabajadores dependientes no remunerados como los trabajadores por cuenta propia dedicados a actividades de autosubsistencia.

Fuente: STPS-INEGI. Encuesta Nacional de Ocupación y Empleo.



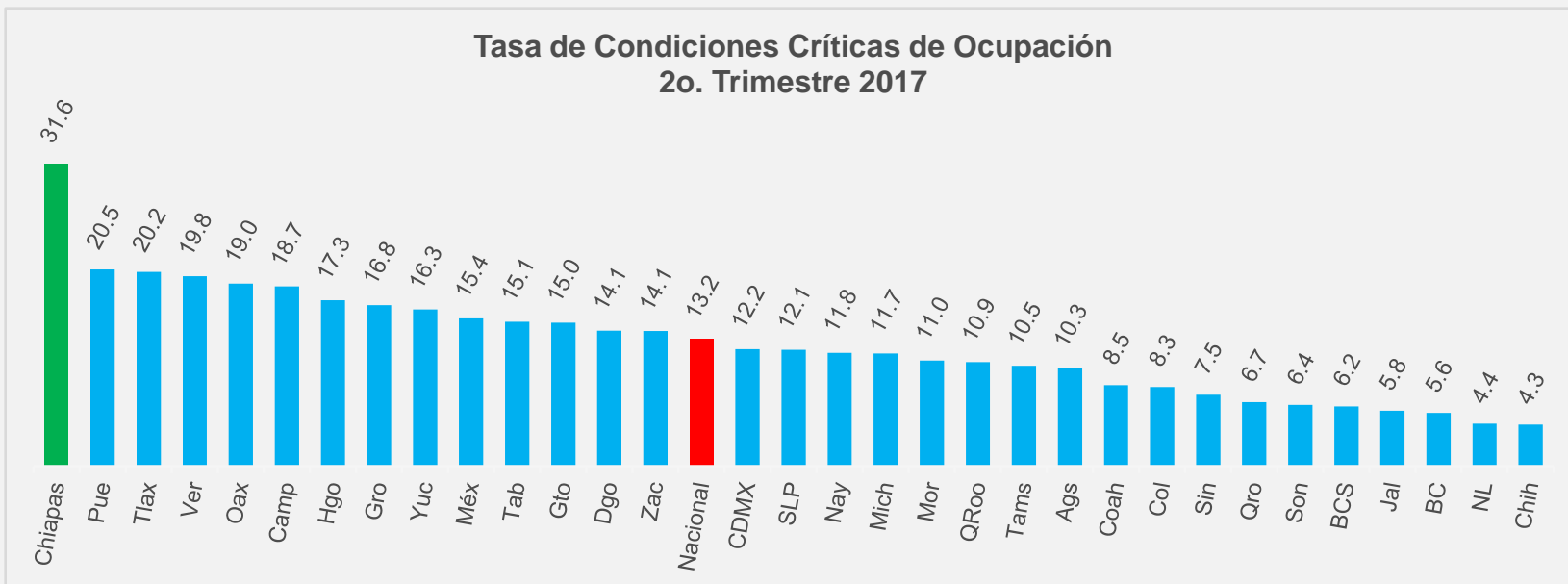
Una forma de dimensionar el nivel de ingreso en Chiapas es comparando los porcentajes de la población con ingresos de hasta un salario mínimo y la que no percibe ingresos. Como se aprecia en los gráficos, a nivel nacional, en el segundo trimestre de 2017, Chiapas tiene el porcentaje más alto de población que recibe hasta un salario mínimo y el tercer lugar por el mayor porcentaje de población que no recibe ingresos.



La tasa de condiciones críticas de ocupación (TCCO) a nivel nacional fue de 13.2% al segundo trimestre de 2017.

En Chiapas la TCCO fue de 31.6% en ese trimestre, cifra que refleja una disminución de 3.6 puntos porcentuales en relación al mismo trimestre del 2016 y comparado contra el primer trimestre de 2017 el descenso fue de 3.28 puntos porcentuales.

Chiapas tiene el porcentaje de población en condiciones críticas de ocupación más alto a nivel nacional, siendo Puebla la entidad más cercana con una TCCO de 20.5% una diferencia de 11.1 puntos porcentuales.



¹¹ Se refiere al porcentaje de la población ocupada que se encuentra trabajando menos de 35 horas a la semana por razones de mercado, la que trabaja más de 35 horas semanales con ingresos mensuales inferiores al salario mínimo y la que labora más de 48 horas semanales ganando hasta dos salarios mínimos.

