

CHIAPAS

Resultados de la Encuesta Nacional
de Ocupación y Empleo
al tercer Trimestre de 2017

Elaboración: Dirección de Información Geográfica y Estadística
Comité Estatal de Información Estadística y Geográfica de Chiapas
Noviembre de 2017



El INEGI trimestralmente levanta la Encuesta Nacional de Ocupación y Empleo (ENOE), que tiene como objetivo general obtener información estadística sobre las características ocupacionales de la población a nivel nacional y estatal, así como otras variables demográficas y económicas que permiten profundizar en el análisis de la ocupación.

Su población objetivo son las personas residentes habituales de las viviendas seleccionadas de 12 y más años de edad; aunque los indicadores que se difunden mensual y trimestralmente, se generan para la población de 14 y más años de edad. A partir del 4o trimestre de 2014, los resultados de la encuesta se refieren a la población de 15 años y más, en cumplimiento de la modificación en la Constitución Política de los Estados Unidos Mexicanos, que elevó la edad legal mínima para trabajar, de los 14 a los 15 años.

El INEGI ha ajustado las cifras que presenta a las proyecciones demográficas del Consejo Nacional de Población (CONAPO), 2010-2050 que actualizó el 16 de abril de 2013.

En el marco del CEIEG y de las recomendaciones internacionales en materia de encuestas de fuerza laboral emitidas por la Organización Internacional del Trabajo (OIT), que establecen que los países deben procurar difundir los resultados de dichas encuestas para la población en edad de trabajar, la Dirección de Información Geográfica y Estadística presenta este resumen de los principales datos e indicadores de la Encuesta para el 3er trimestre de 2017.



Población Económicamente Activa y Población Económicamente Activa Ocupada

Según la Encuesta Nacional de Ocupación y Empleo (ENOE) correspondiente al 3er. trimestre de 2017, la población total de Chiapas¹ fue de 5'390,176 personas, de este total 2'553,466 son hombres (47.37%) y 2'836,710 son mujeres (52.63%).

La población en edad de trabajar (15 años y más) fue de 3'610,642 personas.

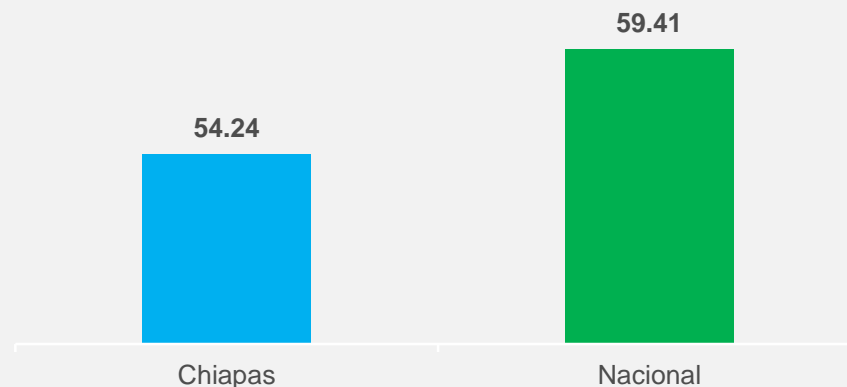
Del total anterior, se desprende la Población Económicamente Activa (PEA), es decir aquellas personas en edad de trabajar que desempeñan una ocupación, o que si no la tienen, la buscan activamente, y en Chiapas fue de 1'958,507 personas, es decir el 54.24%..

La Población Económicamente Activa Ocupada (PEAO) que es aquella que tiene un empleo ya sea remunerado o no, en Chiapas al 3er. trimestre de 2017, fue de 1'899,035 personas, que equivale al 96.96% de la PEA.

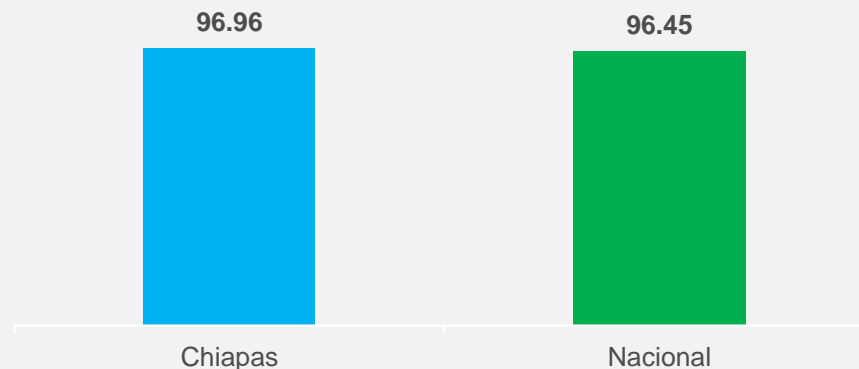
La PEAO al 3er. trimestre de 2017 se redujo en 79,277 personas en relación al mismo trimestre del año 2016, y aumentó de 26,458 personas en relación al 2o trimestre de 2017.

Si deseas consultar el tabulado completo con los datos de la ENOE desde el año 2010, así como la variación de los indicadores para el último año; haz click [aquí](#).

Porcentaje de Población Económicamente Activa (PEA) 3er. Trimestre 2017



Porcentaje de Población Ocupada (PEAO) 3er. Trimestre 2017



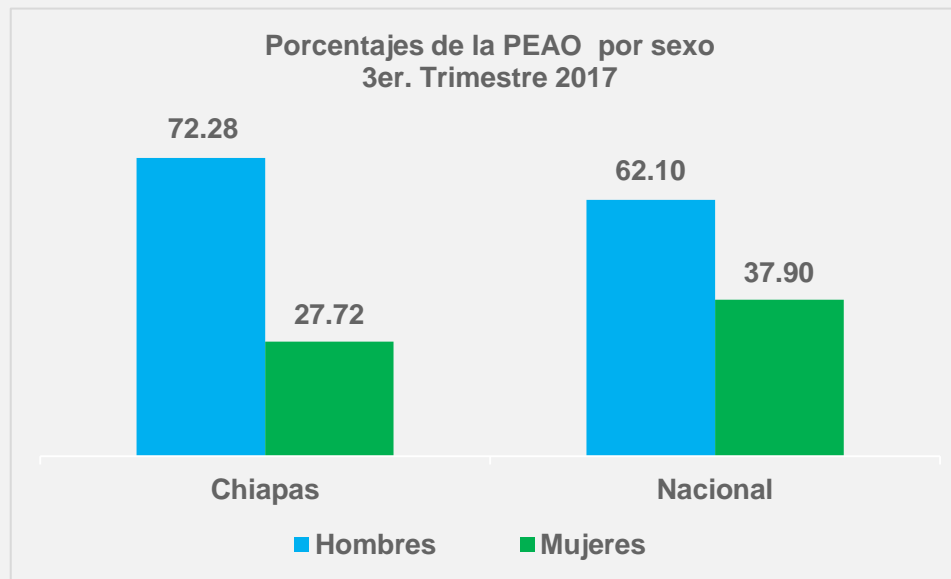
¹ Estimación de población realizada por el INEGI, a partir de las proyecciones demográficas del CONAPO actualizadas en abril de 2013.



Población Económicamente Activa Ocupada por sexo

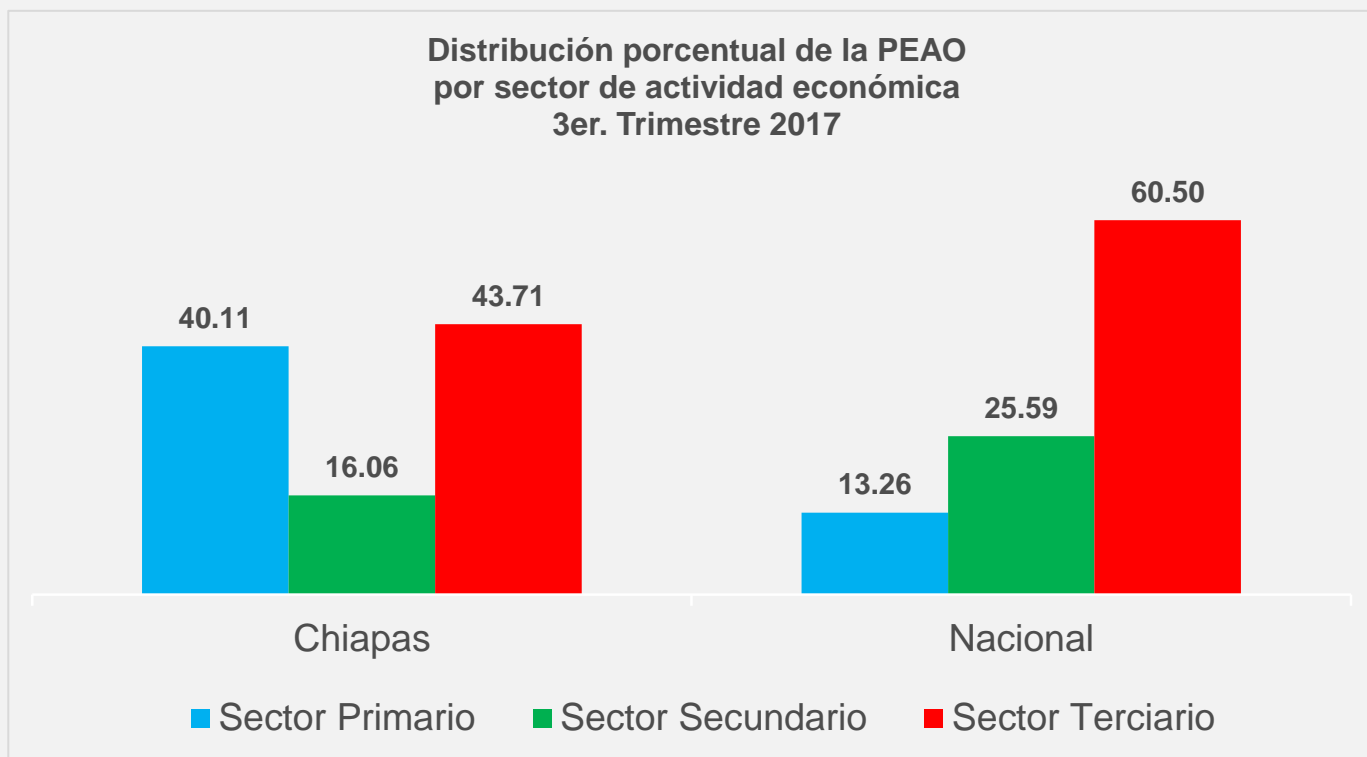
A nivel nacional, la PEAO al 3er. trimestre de 2017, fue de 52'438,646 personas, de las cuales 35'566,333 son hombres y 19'872,313 son mujeres, es decir 62.1% y 37.9% respectivamente.

En Chiapas, la PEAO estuvo integrada por 1'899,035 personas de las cuales 1'372,684 son hombres y 526,651 son mujeres, que representan un 72.28% y 27.19% respectivamente del total de la población ocupada.



Por sector de actividad económica, a nivel nacional los porcentajes de población ocupada se sitúan en 13.26% para el sector primario, 25.59% para el secundario y de 60.50% para el terciario.

En Chiapas los porcentajes son de 40.11 que equivale a una población de 761,767 personas en el sector primario; 16.06 en el secundario, es decir 304,897 personas y 43.71 en el sector terciario, equivalente a 829,987 personas.



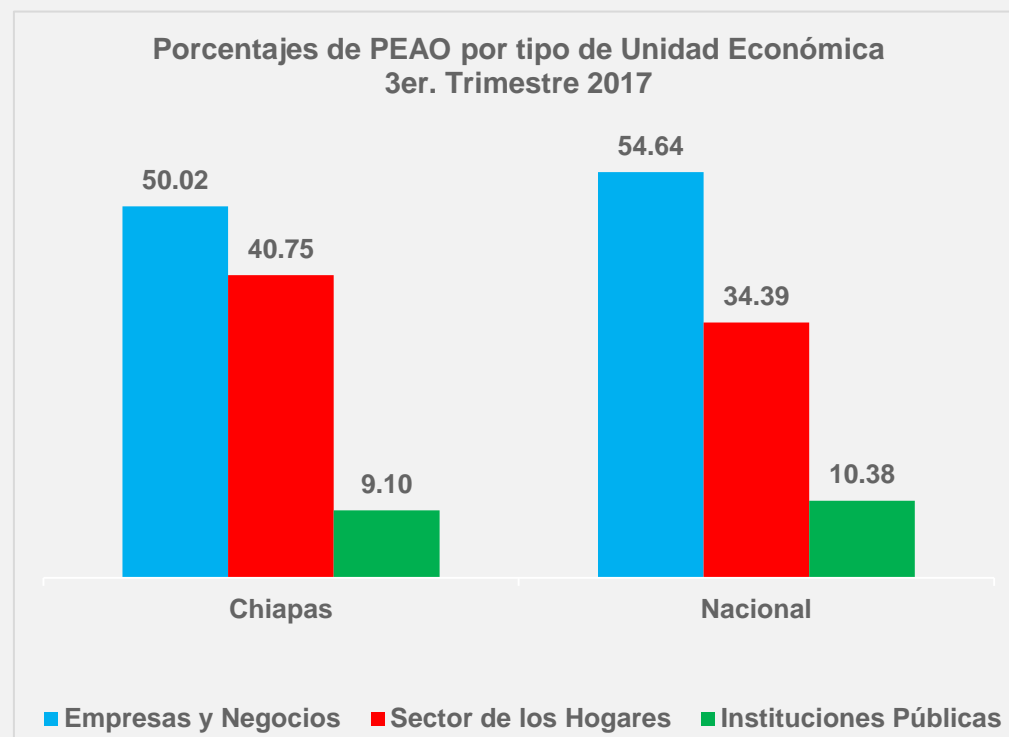
No se incluye la población que no especificó su actividad, por no ser estadísticamente significativa

Fuente: STPS-INEGI. Encuesta Nacional de Ocupación y Empleo



En el ámbito nacional la población ocupada por tipo de unidad económica presenta los siguientes porcentajes: en empresas y negocios² se ocupa el 54.64%; en el sector de los hogares³ el 34.39% y en instituciones públicas⁴ el 10.38%.

En Chiapas la mayoría de la población ocupada se encuentra en las empresas y negocios² con 949,978 personas, es decir 50.02%; le sigue el sector de los hogares³ con 773,826 personas que equivalen a 40.75% y las instituciones públicas⁴ con 172,847 personas con 9.10% de los ocupados.



² Incluye las empresas constituidas en sociedad y corporaciones; los negocios no constituidos en sociedad y las instituciones privadas.

³ Comprende al sector informal; trabajo doméstico remunerado y la agricultura de autosubsistencia.

⁴ Comprende las administradas y no administradas por los gobiernos.

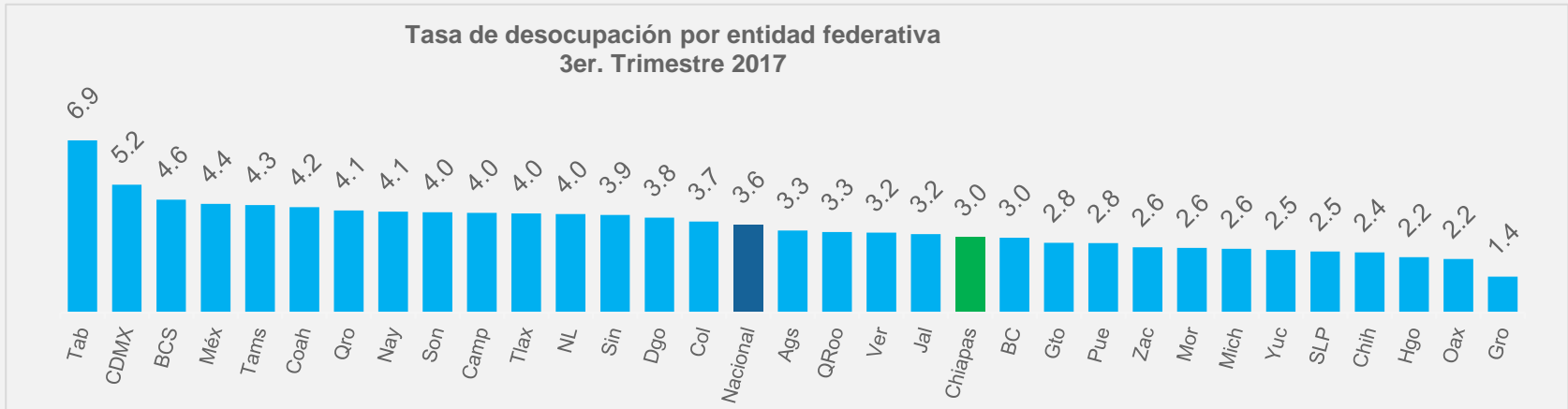
Nota: No incluye la población ocupada en situación de carácter especial y no especificada, por no ser significativa.

Fuente: STPS-INEGI. Encuesta Nacional de Ocupación y Empleo.

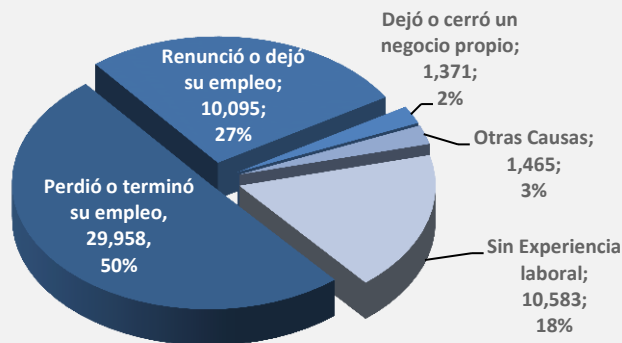


A nivel nacional la tasa de desocupación respecto al total de la PEA en el 3er. trimestre de 2017 fue de 3.6.

En Chiapas la tasa de desocupación es de 3.0 y equivale a 59,472 personas en esta situación, con 34,640 hombres y 24,832 mujeres. En comparación con el mismo trimestre de 2016 se presenta una disminución de 6,859 personas desocupadas (-10.3%), y en comparación con el 2o. trimestre de 2017 hay un aumento de 14,572 (32.5%). Chiapas se ubica a nivel nacional en el lugar número 13 de las entidades con la tasa más baja de desocupación.



**Población desocupada por causa de desocupación
3er. Trimestre 2017**



⁵ Se refiere a la población que no estando ocupada en la semana de referencia, buscó activamente incorporarse a alguna actividad económica en algún momento del mes transcurrido.

Fuente: STPS-INEGI. Encuesta Nacional de Ocupación y Empleo.



Al 3er. trimestre de 2017, la tasa de ocupación en el sector informal a nivel nacional fue de 26.6 es decir 13'946,713 mexicanos tienen actividades de este tipo.

En Chiapas la población ocupada que trabaja en el sector informal al 2o trimestre de 2017 es de 469,318 personas, es decir el 24.7% de la PEO, mostrando una disminución de 45,760 personas (-8.9%) en relación al mismo trimestre de 2016 y un aumento de 2,440 personas (0.52%) en relación al 2o trimestre de 2017.

Por sexo, las mujeres presentan una mayor tasa de participación en el sector informal con 41.2% mientras que la población masculina reporta una tasa de 18.4% con respecto a la PEO.



⁶ Representa la ocupación de las personas que laboran en unidades económicas no constituidas en sociedad, que realizan actividades domésticas remuneradas o agricultura de autosubsistencia.

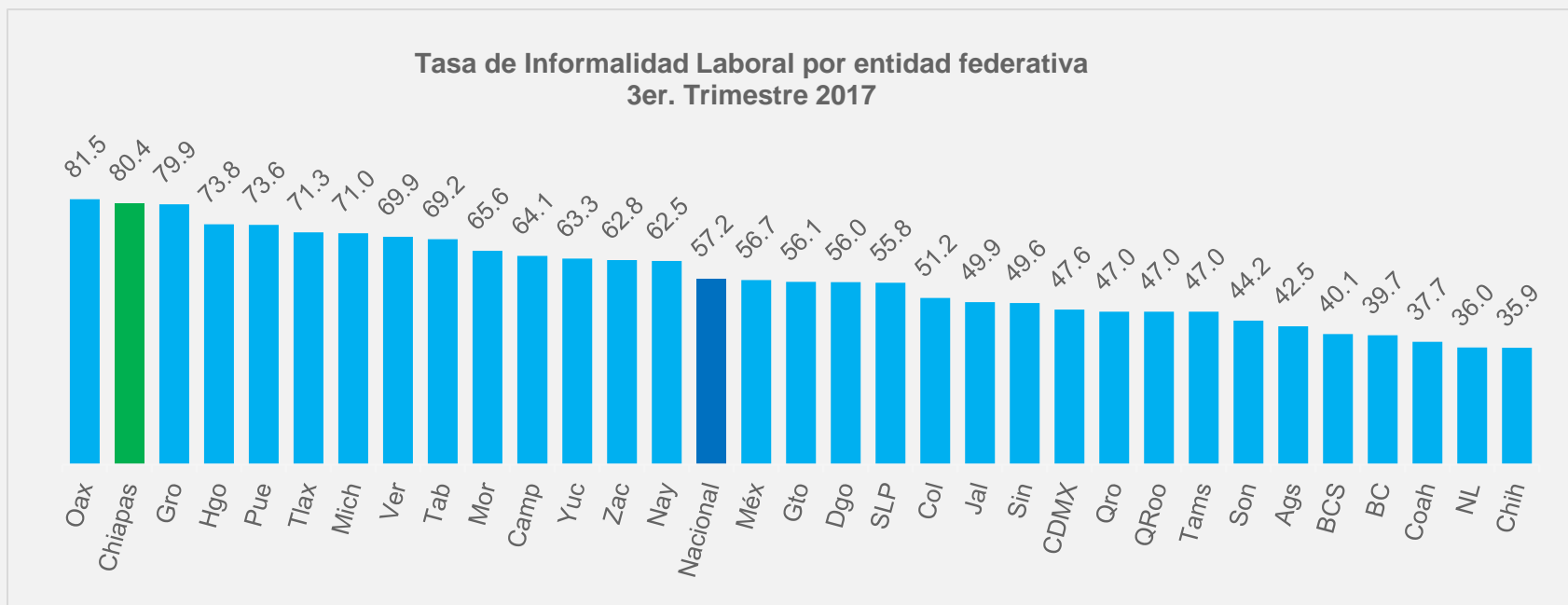
Fuente: STPS-INEGI. Encuesta Nacional de Ocupación y Empleo.

Nota: No incluye la población ocupada en situación de carácter especial y no especificada, por no ser significativa.



Al 3er. trimestre de 2017, la tasa de informalidad laboral (TIL) a nivel nacional se ubicó en 57.2 lo que equivale a 29'994,905 personas.

En el caso de Chiapas la TIL es de 80.4% en relación a la PEAO, equivalente a 1'526,824 personas, un aumento de 0.5 puntos porcentuales en la tasa en relación al 3er. trimestre del 2016 y equivalente a 54,124 personas menos en la informalidad laboral. A nivel nacional Chiapas ocupa el segundo lugar con la TIL más alta, solo después de Oaxaca.



⁷ La Tasa de Informalidad Laboral (TIL), se refiere a la suma, sin duplicar, de los trabajadores que son laboralmente vulnerables por la naturaleza de la unidad económica para la que trabajan, con aquellos cuyo vínculo o dependencia laboral no es reconocido por su fuente de trabajo. Así, en esta tasa se incluye -además del componente que labora en micronegocios no registrados o sector informal- a otras modalidades análogas como los ocupados por cuenta propia en la agricultura de subsistencia, así como a trabajadores que laboran sin la protección de la seguridad social y cuyos servicios son utilizados por unidades económicas registradas.

Nota: Esta tasa no solo mide la informalidad a partir de las características de las unidades económicas sino que amplía el marco al considerar características de los empleos.

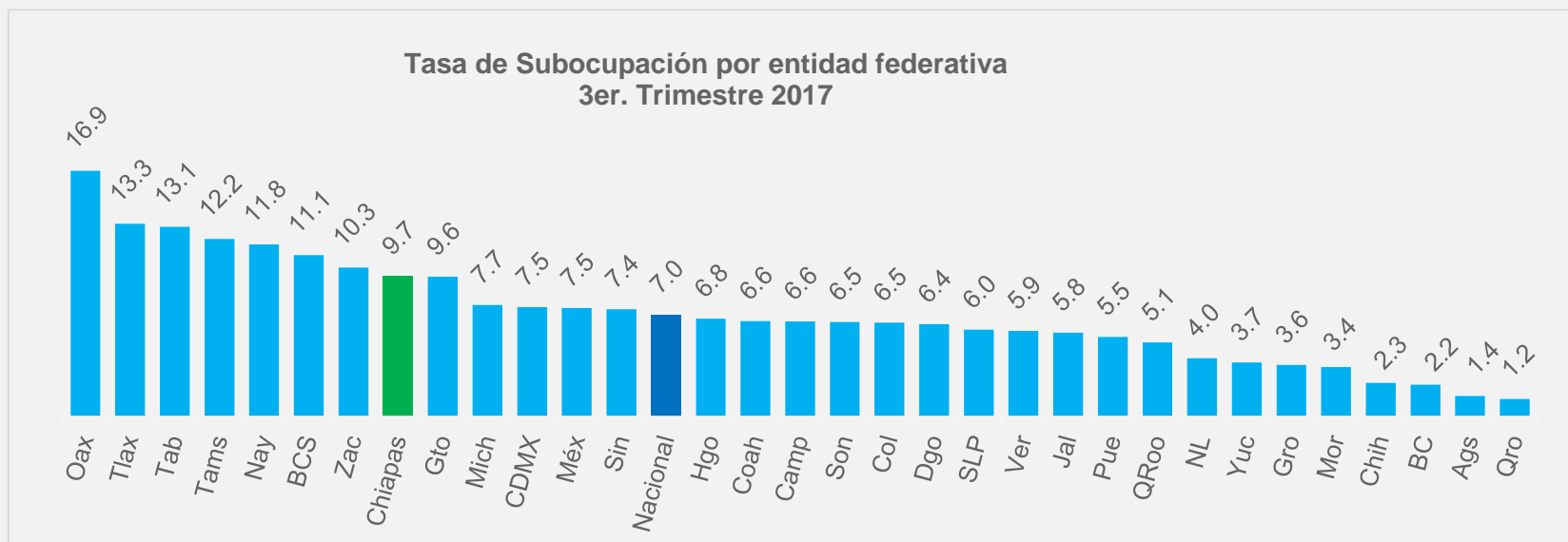
Fuente: STPS-INEGI. Encuesta Nacional de Ocupación y Empleo



En el 3er. trimestre de 2017 la tasa de subocupación a nivel nacional fue de 7.0. en Chiapas la tasa de subocupación fue de 9.7, lo que representa una disminución de 0.79 puntos porcentuales en relación al 3er. trimestre de 2016, que corresponde a 23,295 personas menos en esta condición.

Respecto al 2o trimestre de 2017 hubo un aumento de un punto porcentual en la tasa, esto es 20,682 personas subocupadas más.

Esto ubica a Chiapas en el lugar número 8 en el país con mayor tasa de subocupación, con 183,648 personas subocupadas, de las cuales 160,404 son hombres (87.3%) y 23,244 son mujeres (12.7%).



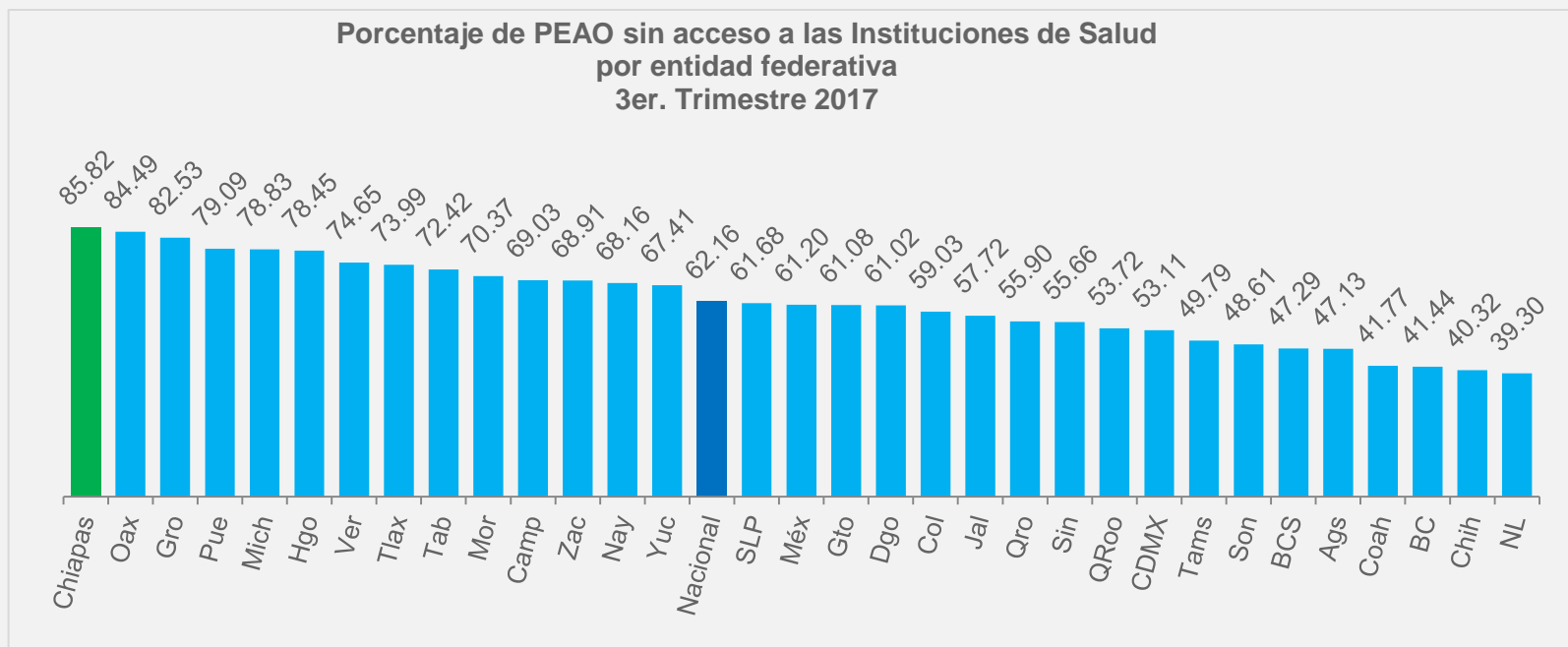
⁸ Población ocupada con la necesidad y disponibilidad de ofertar más horas de su trabajo de lo que su ocupación actual le permite.

Fuente: STPS-INEGI. Encuesta Nacional de Ocupación y Empleo.



En el 3er. trimestre de 2017, del total de la población ocupada a nivel nacional, 62.16% no tenía acceso a las instituciones de salud.

En el caso de Chiapas la población ocupada sin acceso a instituciones de salud es de 1'629,812 que equivale a 85.82% de la PEO, y que ubica al estado como la entidad con mayor porcentaje de población ocupada en esta condición. En relación al 3er trimestre de 2016 disminuyó en 56,068 personas (3.33%), y respecto al 2o. trimestre del año 2017 aumentó 50,371 personas (3.19%).



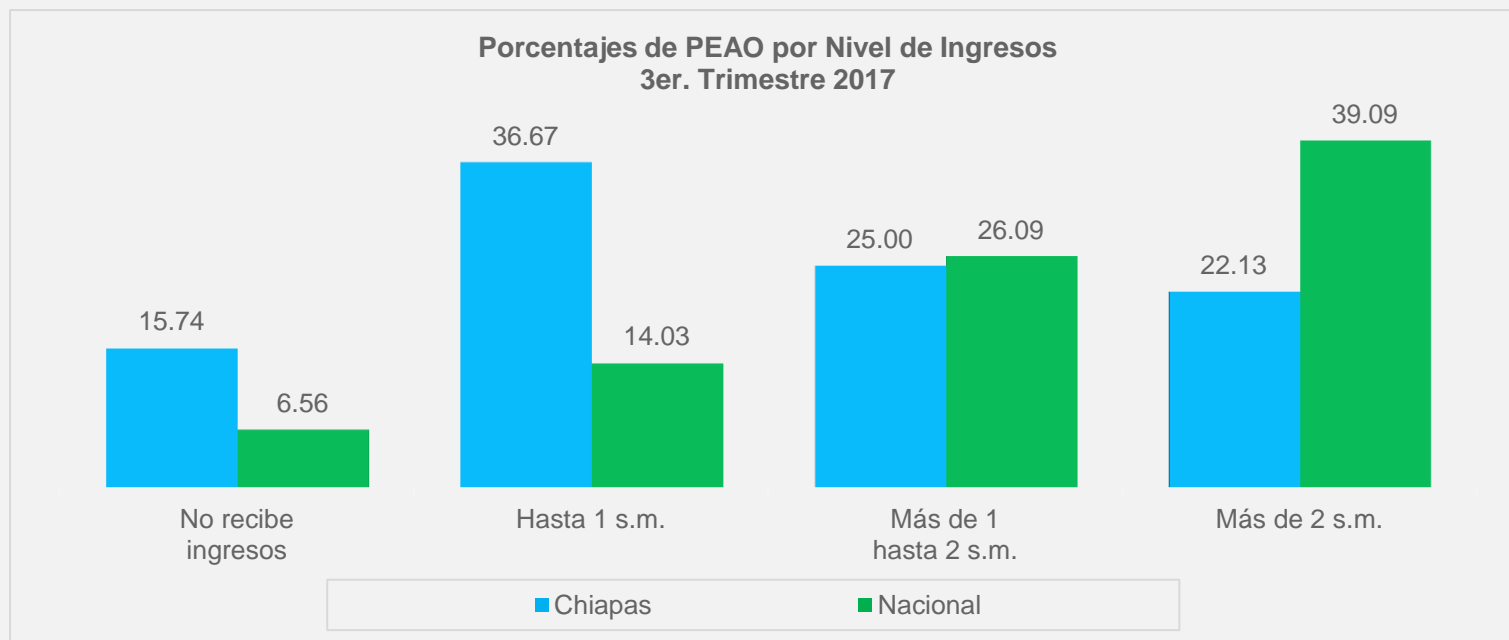
⁹ Se limita exclusivamente al trabajo o a la actividad económica que da acceso o no a los servicios de salud pública o privada. Se excluyen a los parientes declarados por el trabajador como dependientes económicos.

Fuente: STPS-INEGI. Encuesta Nacional de Ocupación y Empleo.



En el ámbito nacional al 3er trimestre de 2017, la población ocupada que no recibe ingresos¹⁰ es de 6.56%; 14.03% recibe un ingreso de hasta un salario mínimo; 26.09% percibe más de un salario hasta dos salarios mínimos y 39.09% tiene ingresos de más de dos salarios mínimos.

En Chiapas el porcentaje de la población ocupada que no recibe ingresos es de 15.74%; 36.67% recibe hasta un salario mínimo; 25.0% percibe más de un salario mínimo hasta dos salarios mínimos; y 22.13% recibe más de dos salarios mínimos.

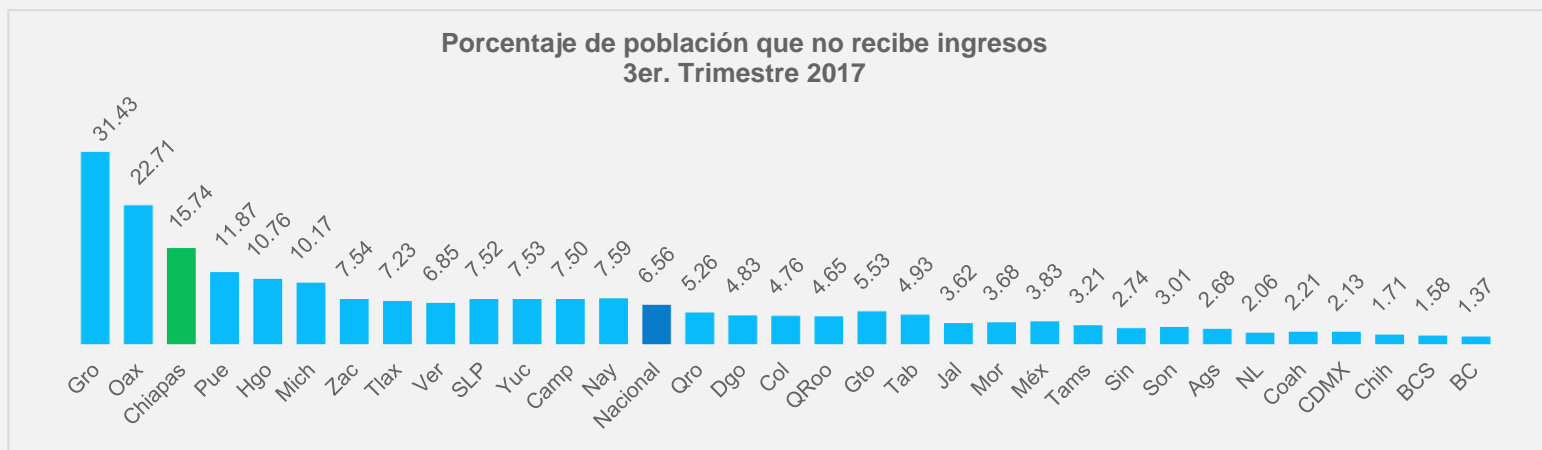
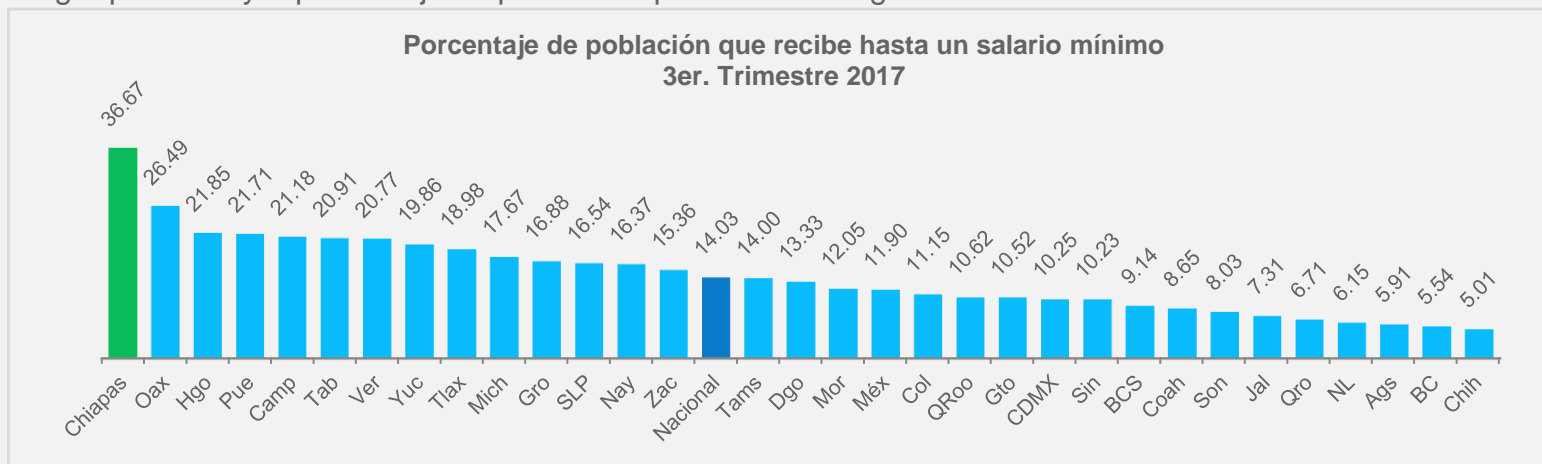


¹⁰ Se clasifican en este rubro tanto los trabajadores dependientes no remunerados como los trabajadores por cuenta propia dedicados a actividades de autosubsistencia.

Fuente: STPS-INEGI. Encuesta Nacional de Ocupación y Empleo.



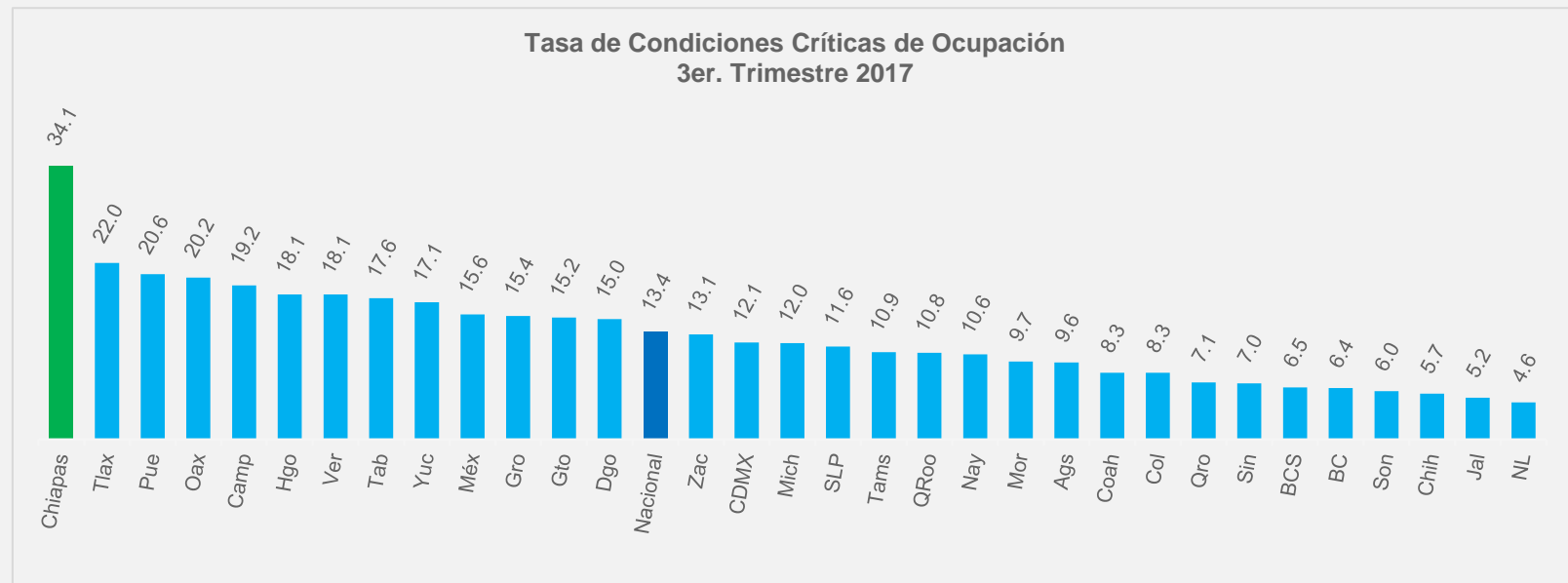
Una forma de dimensionar el nivel de ingreso es comparando los porcentajes de la población con ingresos de hasta un salario mínimo y la que no percibe ingresos. A nivel nacional, en el 3er. trimestre de 2017, Chiapas tiene el porcentaje más alto de población que recibe hasta o menos de un salario mínimo y el 3er. lugar por el mayor porcentaje de población que no recibe ingresos.



La tasa de condiciones críticas de ocupación (TCCO) a nivel nacional fue de 13.4% al 3er. trimestre de 2017.

En Chiapas la TCCO fue de 34.1% en ese trimestre, cifra que refleja un aumento de 1.1 puntos porcentuales en relación al mismo trimestre del 2016 y comparado contra el 2o trimestre de 2017 el aumento fue de 2.5 puntos porcentuales.

Chiapas tiene el porcentaje de población en condiciones críticas de ocupación más alto a nivel nacional, siendo Tlaxcala la entidad más cercana con una TCCO de 22.0%.



¹¹ Se refiere al porcentaje de la población ocupada que se encuentra trabajando menos de 35 horas a la semana por razones de mercado, la que trabaja más de 35 horas semanales con ingresos mensuales inferiores al salario mínimo y la que labora más de 48 horas semanales ganando hasta dos salarios mínimos.

