

CHIAPAS

Resultados de la Encuesta Nacional
de Ocupación y Empleo
al Cuarto Trimestre de 2017

Elaboración: Dirección de Información Geográfica y Estadística
Subsecretaría de Planeación
Comité Estatal de Información Estadística y Geográfica de Chiapas
Febrero de 2018



El INEGI, trimestralmente levanta la Encuesta Nacional de Ocupación y Empleo (ENOE), que tiene como objetivo general obtener información estadística sobre las características ocupacionales de la población a nivel nacional y estatal, así como otras variables demográficas y económicas que permiten profundizar en el análisis de la ocupación.

Su población objetivo son las personas de 12 y más años de edad residentes habituales de las viviendas seleccionadas, aunque los indicadores que se difunden mensual y trimestralmente se generan para la población de 14 y más años de edad. A partir del 4º trimestre de 2014, los resultados de la encuesta se refieren a la población de 15 años y más, en cumplimiento de la modificación en la Constitución Política de los Estados Unidos Mexicanos, que elevó la edad legal mínima para trabajar de los 14 a los 15 años.

El INEGI ha ajustado las cifras que presenta a las *Proyecciones Demográficas del Consejo Nacional de Población (CONAPO) 2010-2050* que actualizó el 16 de abril de 2013.

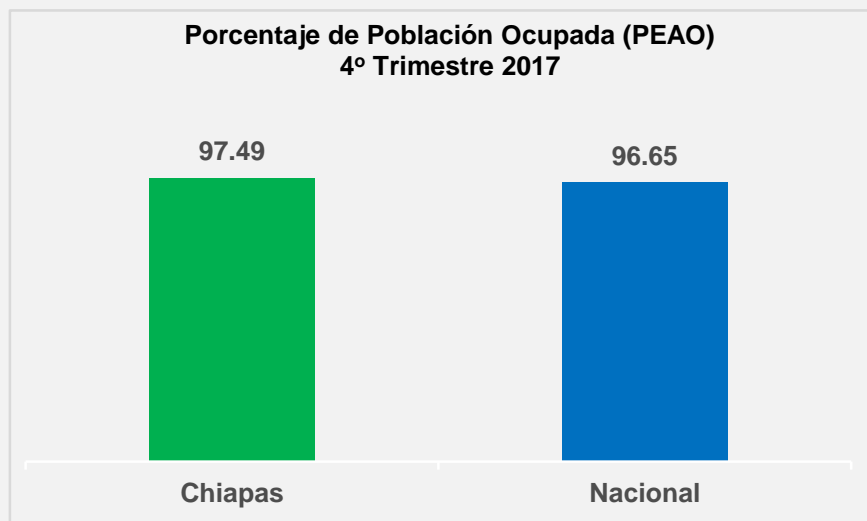
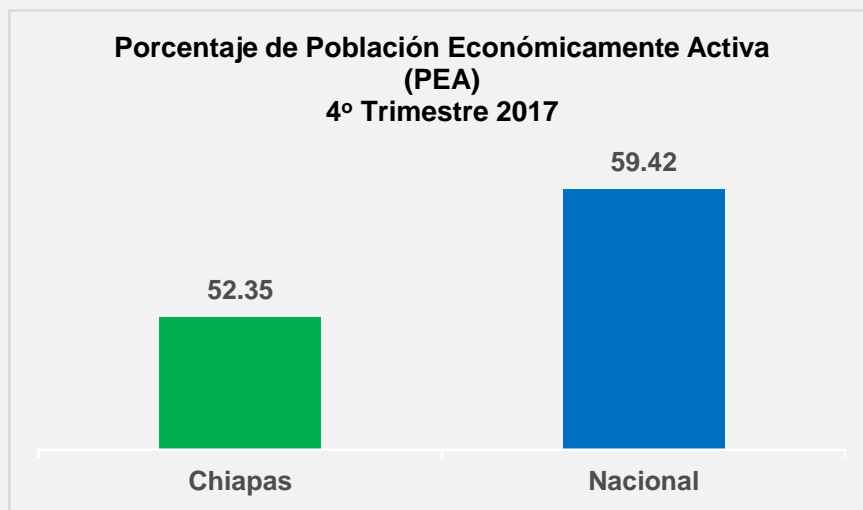
En el marco del CEIEG y de las recomendaciones internacionales en materia de encuestas de fuerza laboral emitidas por la Organización Internacional del Trabajo (OIT), que establecen que los países deben procurar difundir los resultados de dichas encuestas para la población en edad de trabajar, la Dirección de Información Geográfica y Estadística presenta este resumen de los principales datos e indicadores de la Encuesta para el 4º trimestre de 2017.



Según la Encuesta Nacional de Ocupación y Empleo (ENOE) correspondiente al 4º trimestre de 2017, en Chiapas:

- La población total¹ fue de 5'406,040 personas, de las cuales 2'565,452 son hombres (47.46%) y 2'840,588 son mujeres (52.54%).
- La población en edad de trabajar (15 años y más) fue de 3'642,292 personas.
- La Población Económicamente Activa (PEA), es decir aquellas personas en edad de trabajar que desempeñan una ocupación, o que si no la tienen, la buscan activamente, fue de 1'906,694 personas, es decir el 52.35%.
- La Población Económicamente Activa Ocupada (PEAO), es decir aquella que tiene un empleo ya sea remunerado o no, fue de 1'858,911 personas, que equivale a 97.49% de la PEA.
- La PEAO al 4º trimestre de 2017 se redujo en 51,381 personas en relación al mismo trimestre del año 2016 y 40,124 personas en relación al 3º trimestre de 2017.

Si deseas consultar el tabulado completo con los datos de la ENOE desde el año 2010, así como la variación de los indicadores para el último año; haz click [aquí](#).



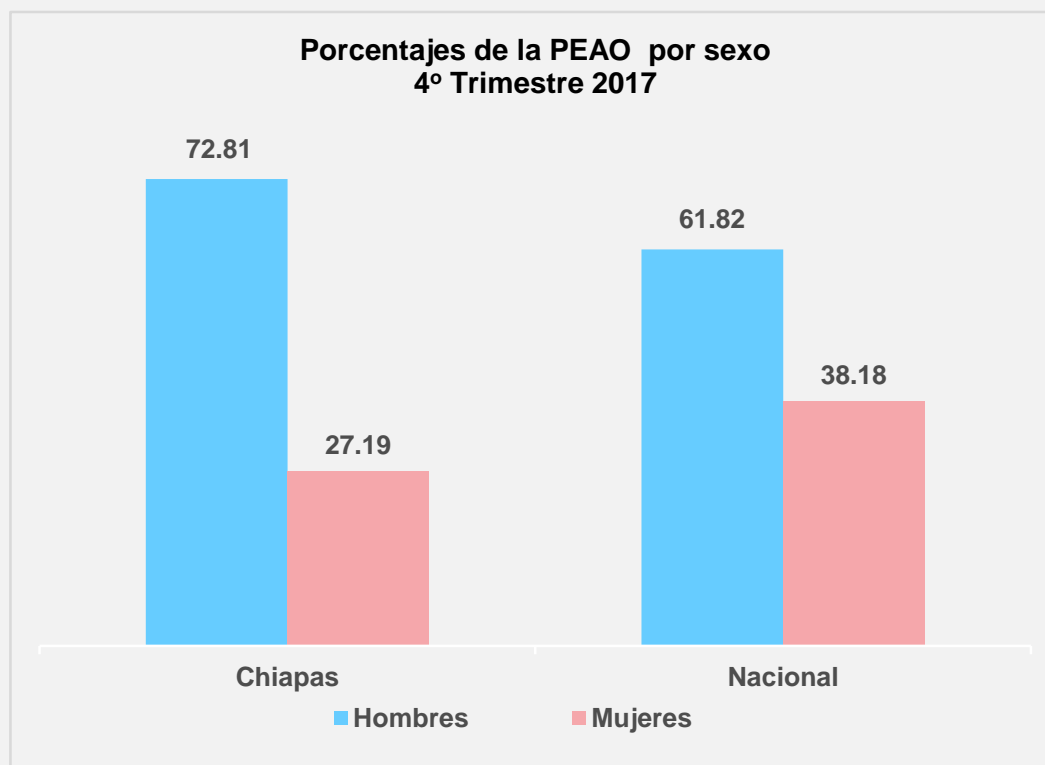
¹ Estimación de población realizada por el INEGI, a partir de las proyecciones demográficas del CONAPO actualizadas en abril de 2013.



Población Económicamente Activa Ocupada por sexo

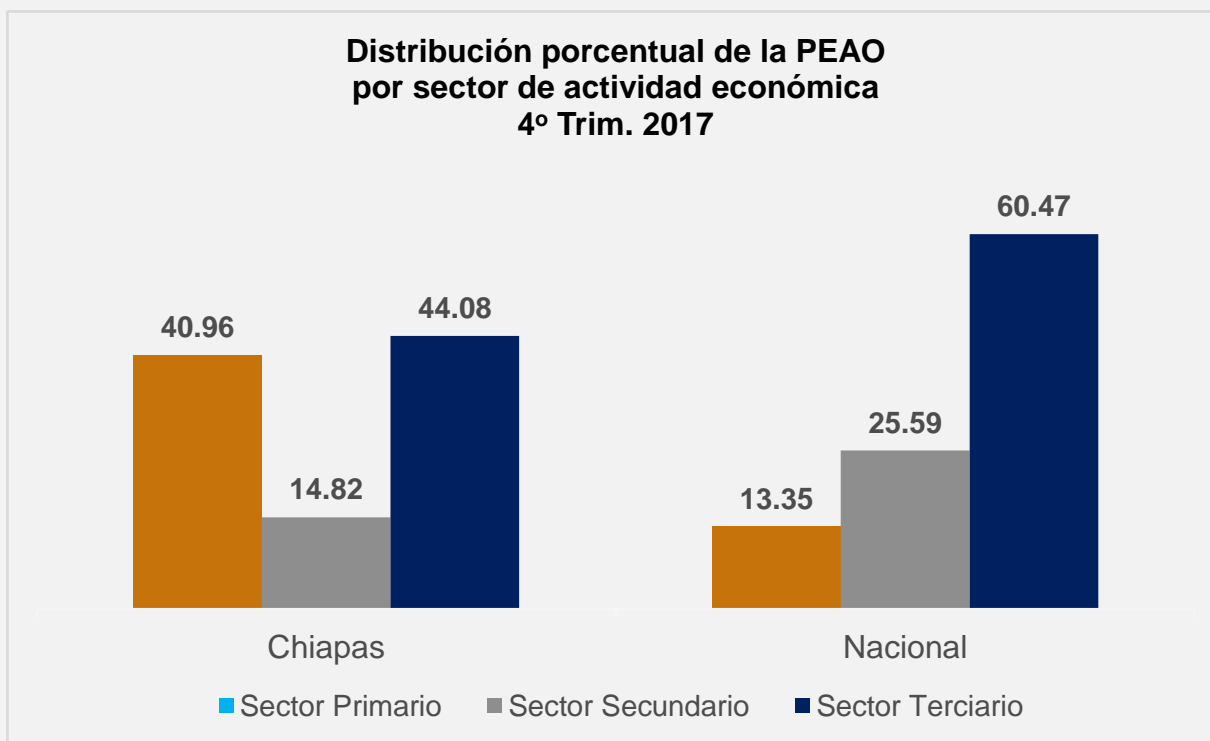
A nivel nacional, la PEAO al 4º trimestre de 2017, fue de 52'865,845 personas, de las cuales 32'682,875 son hombres y 20'182,970 son mujeres, es decir 61.8% y 38.2% respectivamente.

En Chiapas, la PEAO estuvo integrada por 1'858,911 personas de las cuales 1'353,466 son hombres y 505,445 son mujeres, que representan respectivamente 72.8% y 27.2% del total de la población ocupada.



Por sector de actividad económica, a nivel nacional los porcentajes de población ocupada se sitúan en 13.35% para el sector primario, 25.29% para el secundario y de 60.47% para el terciario.

En Chiapas los porcentajes son de 40.96% que equivale a una población de 761,394 personas en el sector primario; 14.82% en el secundario, es decir 275,409 personas y 44.1% en el sector terciario, equivalente a 819,425 personas.



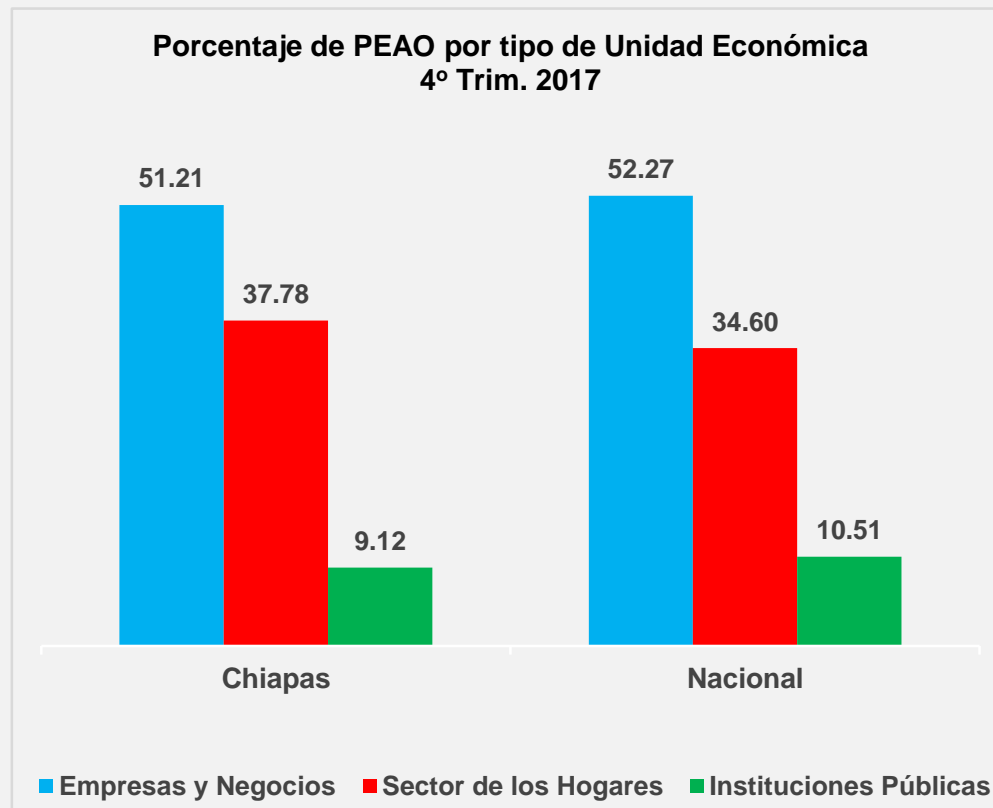
No se incluye la población que no especificó su actividad, por no ser estadísticamente significativa

Fuente: STPS-INEGI. Encuesta Nacional de Ocupación y Empleo



En el ámbito nacional la población ocupada por tipo de unidad económica presenta los siguientes porcentajes: en empresas y negocios² se ocupa 52.27%; en el sector de los hogares³ 34.6% y en instituciones públicas⁴ 10.51%.

En Chiapas la mayoría de la población ocupada se encuentra en las empresas y negocios con 951,961 personas, es decir 51.21%; le sigue el sector de los hogares con 702,210 personas que equivalen a 37.78% y las instituciones públicas con 169,489 personas es decir 9.12% de los ocupados.



² Incluye las empresas constituidas en sociedad y corporaciones; los negocios no constituidos en sociedad y las instituciones privadas.

³ Comprende al sector informal; trabajo doméstico remunerado y la agricultura de autosubsistencia.

⁴ Comprende las administradas y no administradas por los gobiernos.

Nota: No incluye la población ocupada en situación de carácter especial y no especificada, por no ser significativa.

Fuente: STPS-INEGI. Encuesta Nacional de Ocupación y Empleo.

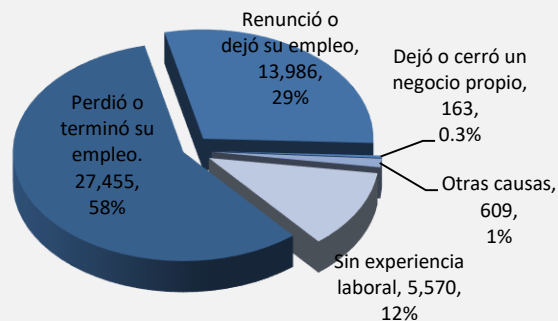


A nivel nacional la tasa de desocupación respecto al total de la PEA en el 4º trimestre de 2017 fue de 3.3%.

En Chiapas la tasa de desocupación fue de 2.5% y equivale a 47,783 personas en esta situación, compuesta por 32,482 hombres y 15,301 mujeres. En comparación con el mismo trimestre de 2016 se presenta una disminución de 6,522 personas desocupadas (-12.0%), y en comparación con el 3er trimestre de 2017 hay también un descenso de 18,548 (-28.0%). Chiapas se ubica a nivel nacional en el lugar número ocho de las entidades con la tasa más baja de desocupación.



Población desocupada por causa de desocupación. 4º Trimestre 2017



⁵ Se refiere a la población que no estando ocupada en la semana de referencia, buscó activamente incorporarse a alguna actividad económica en algún momento del mes transcurrido.

Fuente: STPS-INEGI. Encuesta Nacional de Ocupación y Empleo.

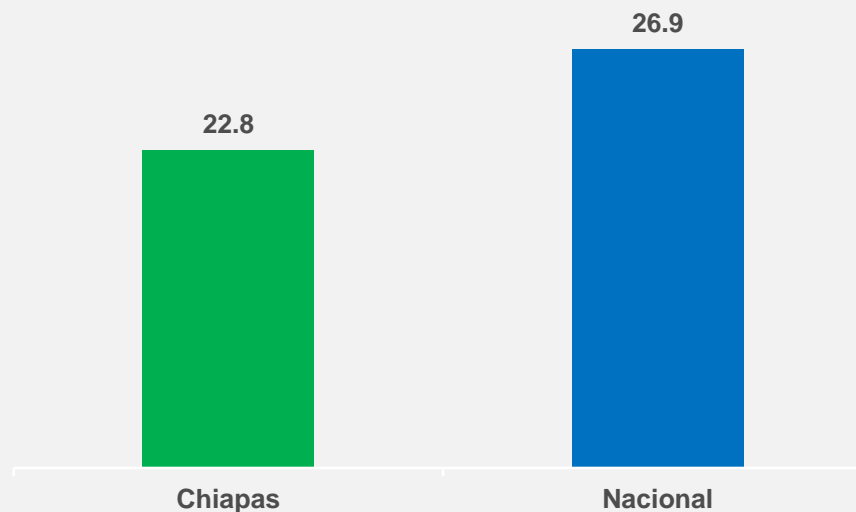


Al 4º trimestre de 2017, la tasa de ocupación en el sector informal a nivel nacional fue de 26.9% es decir 14'240,749 mexicanos tienen actividades de este tipo.

En Chiapas la población ocupada que trabaja en el sector informal al 4º trimestre de 2017 fue de 424,435 personas, es decir 22.8% de la PEO, mostrando una disminución de 43,221 personas (-9.2%) en relación al mismo trimestre de 2016 y de 44,883 personas (-9.6%) en relación al 3º trimestre de 2017.

Por sexo, las mujeres presentan una mayor tasa de participación en el sector informal con 37.3% mientras que la población masculina reporta una tasa de 17.4% con respecto a la PEO.

**Tasa de ocupación en el sector informal
4º Trimestre 2017**



⁶ Representa la ocupación de las personas que laboran en unidades económicas no constituidas en sociedad, que realizan actividades domésticas remuneradas o agricultura de autosubsistencia.

Fuente: STPS-INEGI. Encuesta Nacional de Ocupación y Empleo.

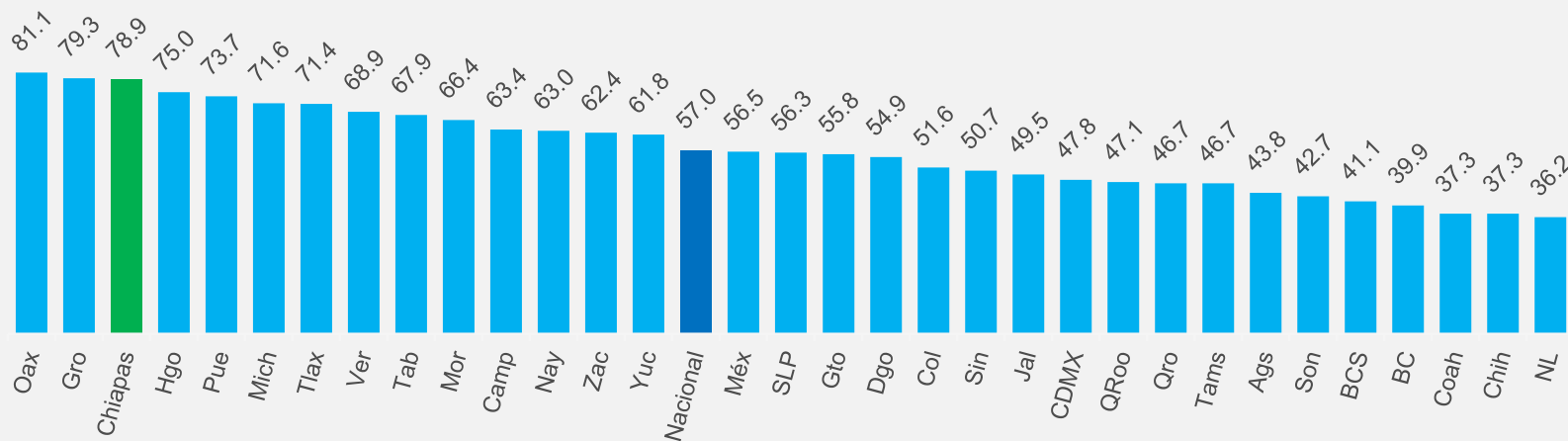
Nota: No incluye la población ocupada en situación de carácter especial y no especificada, por no ser significativa.



Al 4º trimestre de 2017, la tasa de informalidad laboral (TIL) a nivel nacional se ubicó en 57.0% lo que equivale a 30'157,326 personas.

En el caso de Chiapas la TIL es de 78.9% en relación a la PEAO, equivalente a 1'465,965 personas, una disminución de 3.7% en la tasa en relación al 4º trimestre del 2016 y equivalente a 56,653 personas menos en la informalidad laboral. A nivel nacional Chiapas ocupa el tercer lugar con la TIL más alta, solo después de Oaxaca y Guerrero.

Tasa de Informalidad Laboral al 4º Trimestre 2017 por entidad federativa



⁷ La Tasa de Informalidad Laboral (TIL), se refiere a la suma, sin duplicar, de los trabajadores que son laboralmente vulnerables por la naturaleza de la unidad económica para la que trabajan, con aquellos cuyo vínculo o dependencia laboral no es reconocido por su fuente de trabajo. Así, en esta tasa se incluye -además del componente que labora en micronegocios no registrados o sector informal- a otras modalidades análogas como los ocupados por cuenta propia en la agricultura de subsistencia, así como a trabajadores que laboran sin la protección de la seguridad social y cuyos servicios son utilizados por unidades económicas registradas.

Nota: Esta tasa no solo mide la informalidad a partir de las características de las unidades económicas sino que amplía el marco al considerar características de los empleos.

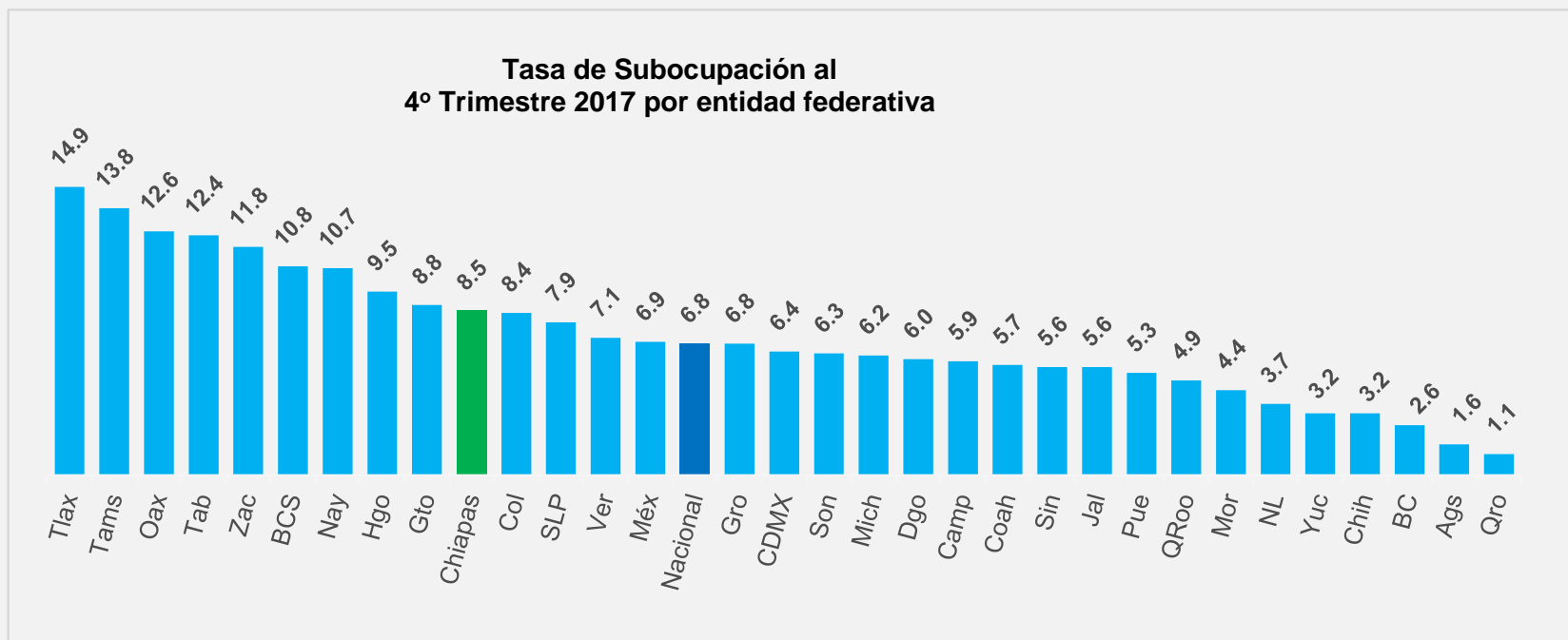
Fuente: STPS-INEGI. Encuesta Nacional de Ocupación y Empleo



En el 4º trimestre de 2017 la tasa de subocupación a nivel nacional fue de 6.8%.

En Chiapas la tasa de subocupación fue de 8.5% lo que representa una disminución de 1.3 puntos porcentuales en relación al 4º trimestre de 2016, que significa 28,351 personas menos en esta condición. Respecto al 3º trimestre de 2017 también se registró una disminución de 1.2 puntos porcentuales en la tasa, esto es 25,344 personas subocupadas menos.

Esto ubica a Chiapas en el lugar número 10 en el país con mayor tasa de subocupación, con 158,304 personas subocupadas, de las cuales 140,395 son hombres (88.7%) y 17,909 son mujeres (11.3%).



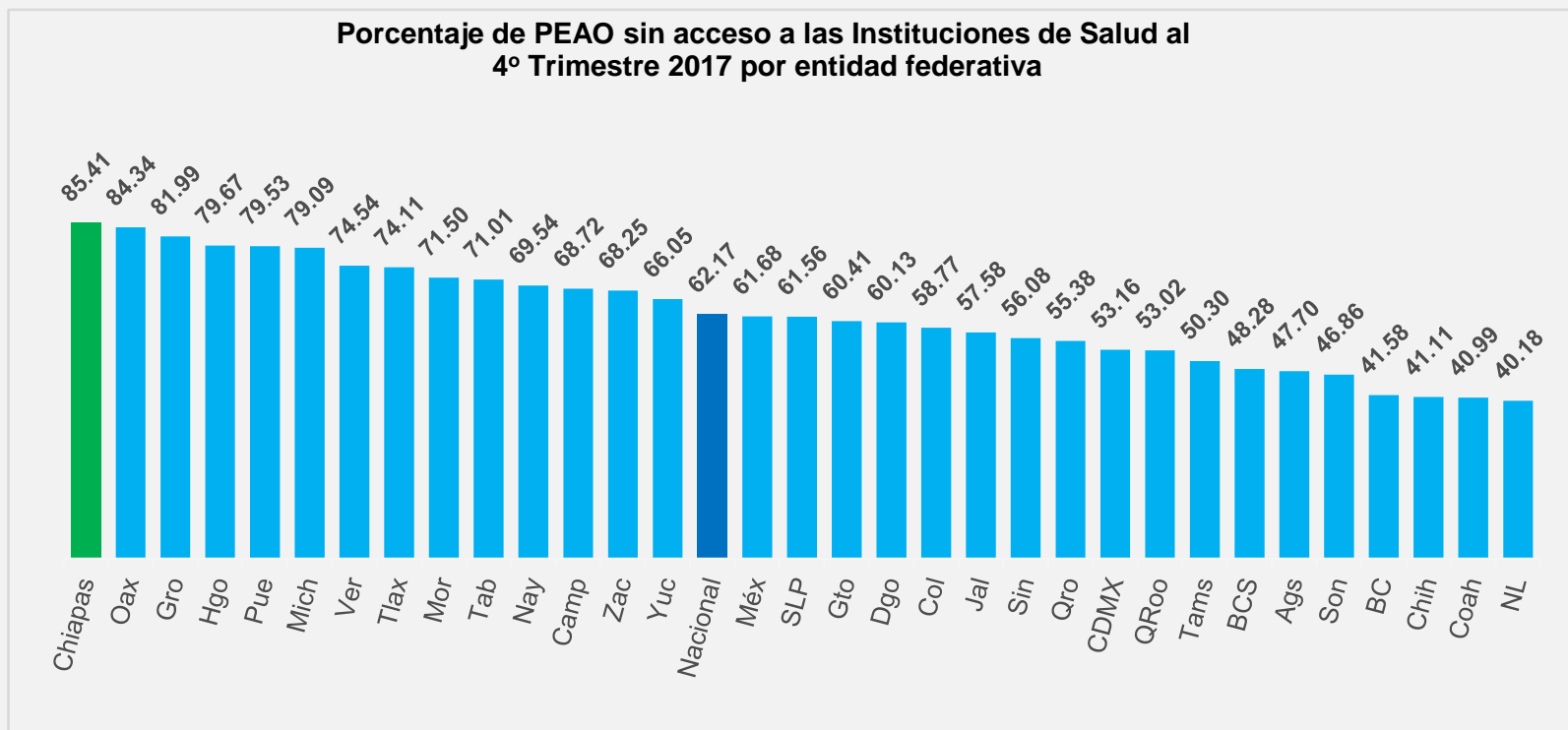
⁸ Población ocupada con la necesidad y disponibilidad de ofertar más horas de su trabajo de lo que su ocupación actual le permite.

Fuente: STPS-INEGI. Encuesta Nacional de Ocupación y Empleo.



En el 4º trimestre de 2017, del total de la población ocupada a nivel nacional, 62.17% no tenía acceso a las instituciones de salud.

En el caso de Chiapas la población ocupada sin acceso a instituciones de salud es de 1'587,652 que equivale a 85.41% de la PEAQ, y que ubica al estado como la entidad con mayor porcentaje de población ocupada en esta condición. En relación al 4º trimestre de 2016 disminuyó 34,942 personas que equivale a 2.15% menos, y respecto al 3º trimestre del año 2017 también disminuyó 42,160 personas que equivale a 2.59% menos.



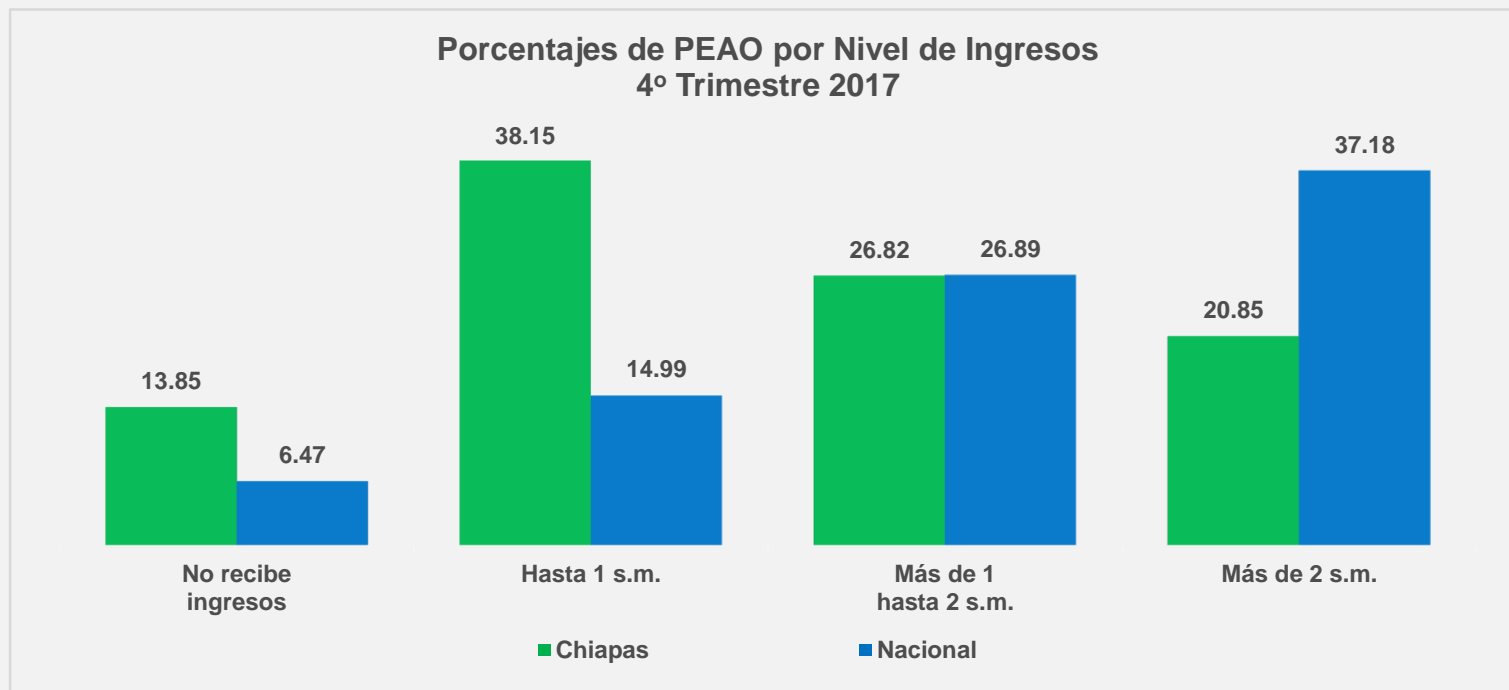
⁹ Se limita exclusivamente al trabajo o a la actividad económica que da acceso o no a los servicios de salud pública o privada. Se excluyen a los parientes declarados por el trabajador como dependientes económicos.

Fuente: STPS-INEGI. Encuesta Nacional de Ocupación y Empleo.



En el ámbito nacional al 4º trimestre de 2017, la población ocupada que no recibe ingresos¹⁰ es de 6.47%; 14.98% recibe un ingreso de hasta un salario mínimo; 26.89% percibe más de un salario hasta dos salarios mínimos y 37.18% tiene ingresos de más de dos salarios mínimos.

En Chiapas el porcentaje de la población ocupada que no recibe ingresos es de 13.85%; 38.15% recibe hasta un salario mínimo; 26.82% percibe más de un salario mínimo hasta dos salarios mínimos; y 20.85% recibe más de dos salarios mínimos.

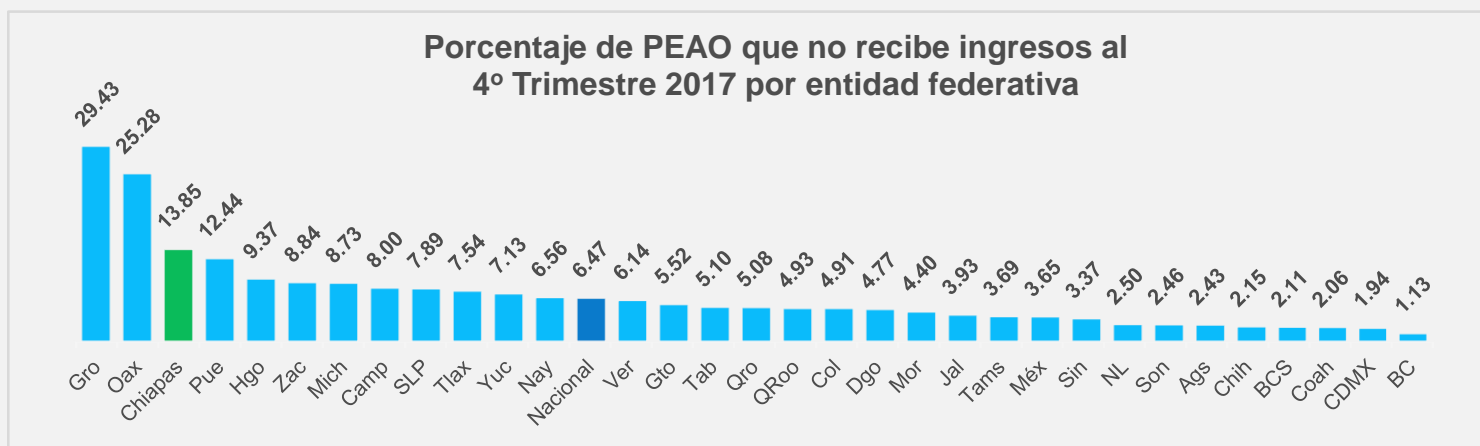


¹⁰ Se clasifican en este rubro tanto los trabajadores dependientes no remunerados como los trabajadores por cuenta propia dedicados a actividades de autosubsistencia.

Fuente: STPS-INEGI. Encuesta Nacional de Ocupación y Empleo.



Una forma de dimensionar el nivel de ingreso es comparando los porcentajes de la población con ingresos de hasta un salario mínimo y la que no percibe ingresos. A nivel nacional, en el 4º trimestre de 2017, Chiapas tiene el porcentaje más alto de PEAO que recibe hasta o menos de un salario mínimo y el 3º lugar por el mayor porcentaje de PEAO que no recibe ingresos.



La Tasa de Condiciones Críticas de Ocupación (TCCO) a nivel nacional fue de 14.3% al 4º trimestre de 2017.

En Chiapas la TCCO fue de 34.7% en ese trimestre, cifra que refleja un aumento de 2.4 puntos porcentuales en relación al mismo trimestre del 2016 y comparado contra el 3º trimestre de 2017 el aumento fue de 0.6 puntos porcentuales.

Chiapas tiene el porcentaje de población en condiciones críticas de ocupación más alto a nivel nacional, siendo Puebla la entidad más cercana con una TCCO de 21.4%.



¹¹ Se refiere al porcentaje de la población ocupada que se encuentra trabajando menos de 35 horas a la semana por razones de mercado, la que trabaja más de 35 horas semanales con ingresos mensuales inferiores al salario mínimo y la que labora más de 48 horas semanales ganando hasta dos salarios mínimos.

