

CHIAPAS

Resultados de la Encuesta Nacional de Ocupación y Empleo al Cuarto Trimestre de 2018

El INEGI, trimestralmente levanta la Encuesta Nacional de Ocupación y Empleo (ENOE), que tiene como objetivo general obtener información estadística sobre las características ocupacionales de la población a nivel nacional y estatal, así como otras variables demográficas y económicas que permiten profundizar en el análisis de la ocupación.

Su población objetivo son las personas de 12 y más años de edad residentes habituales de las viviendas seleccionadas, aunque los indicadores que se difunden mensual y trimestralmente se generan para la población de 14 y más años de edad. A partir del 4º trimestre de 2014, los resultados de la encuesta se refieren a la población de 15 años y más, en cumplimiento de la modificación en la Constitución Política de los Estados Unidos Mexicanos, que elevó la edad legal mínima para trabajar de los 14 a los 15 años.

El INEGI ha ajustado las cifras que presenta a las *Proyecciones Demográficas del Consejo Nacional de Población (CONAPO) 2010-2050* que actualizó el 16 de abril de 2013.

En el marco del CEIEG y de las recomendaciones internacionales en materia de encuestas de fuerza laboral emitidas por la Organización Internacional del Trabajo (OIT), que establecen que los países deben procurar difundir los resultados de dichas encuestas para la población en edad de trabajar, la Dirección de Información Geográfica y Estadística presenta este resumen de los principales datos e indicadores de la Encuesta para el 4º trimestre de 2018.

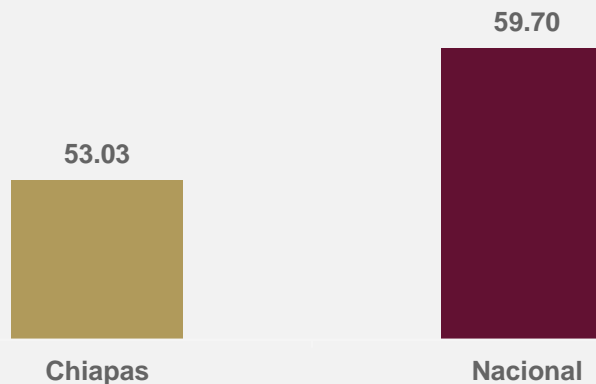
Población Económicamente Activa y Población Económicamente Activa Ocupada

Según la Encuesta Nacional de Ocupación y Empleo (ENOE) correspondiente al 4º trimestre de 2018, en Chiapas:

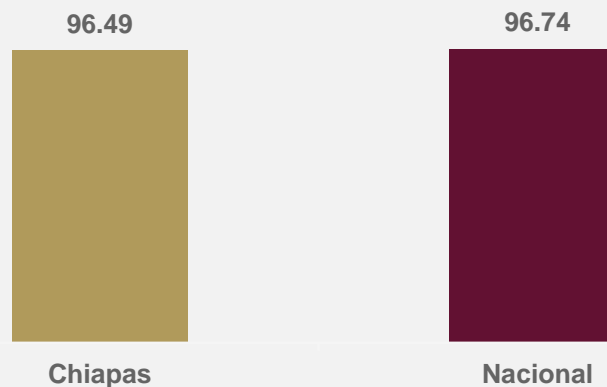
- La población total¹ fue de 5'468,889 personas, de las cuales 2'594,972 son hombres (47.45%) y 2'87,3917 son mujeres (52.55%).
- La población en edad de trabajar (15 años y más) fue de 3'713,247 personas.
- La Población Económicamente Activa (PEA), es decir aquellas personas en edad de trabajar que desempeñan una ocupación o, que si no la tienen, la buscan activamente, fue de 1'969,051 personas, es decir 53.03%.
- La Población Económicamente Activa Ocupada (PEAO), es decir aquella que tiene un empleo, ya sea remunerado o no, fue de 1'899,923 personas, que equivale a 96.49% de la PEA.
- La PEA al 4º trimestre de 2018 aumentó 41,012 personas en relación al mismo trimestre del año 2017 y disminuyó en 38,576 personas en relación al 3º trimestre de 2018.

Si desea consultar el tabulado completo con los datos de la ENOE desde el año 2010, así como la variación de los indicadores para el último año, haga click [aquí](#).

Porcentaje de Población Económicamente Activa (PEA)
4º Trimestre 2018



Porcentaje de Población Económicamente Ocupada (PEAO)
4º Trimestre 2018

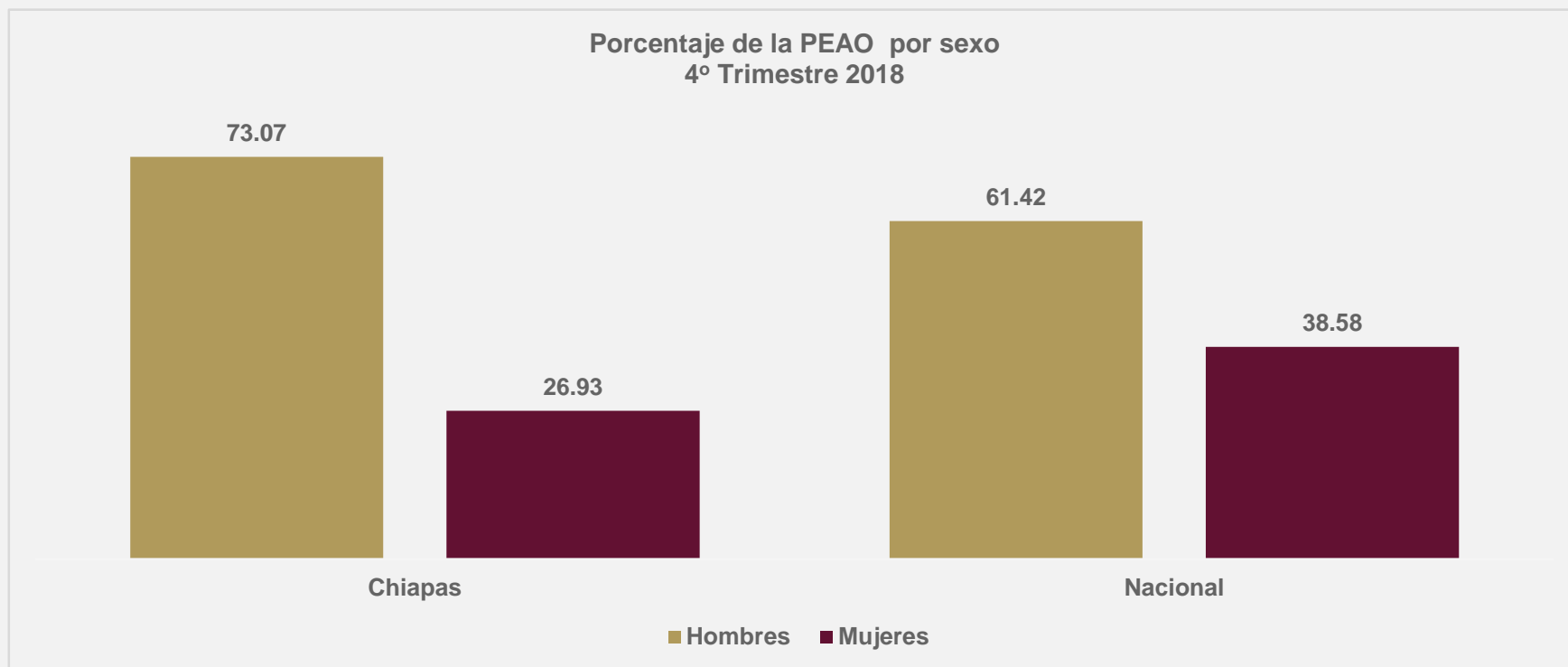


¹ Estimación de población realizada por el INEGI, a partir de las proyecciones demográficas del CONAPO actualizadas en abril de 2013.

Población Económicamente Activa Ocupada por sexo

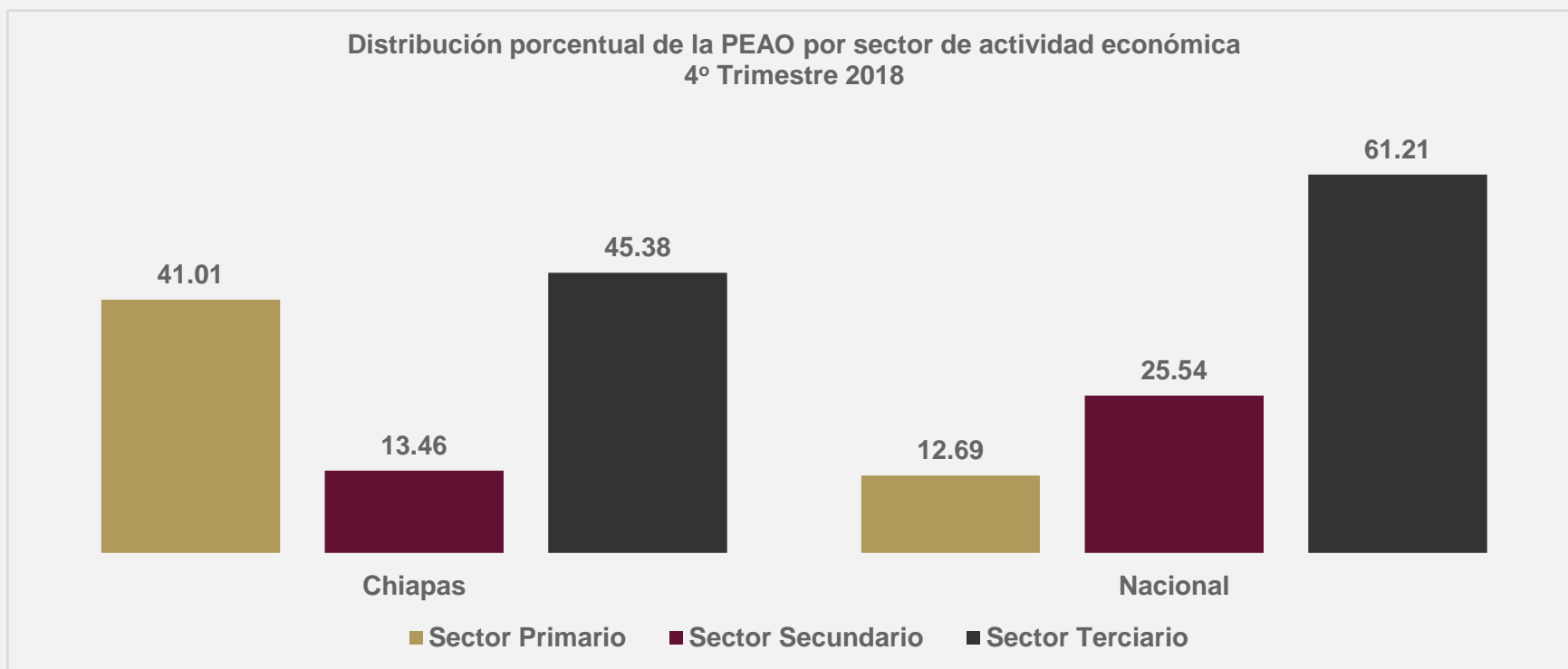
A nivel nacional, la PEA O al 4º trimestre de 2018, fue de 54'194,608 personas, de las cuales 33'286,552 son hombres y 20'908,056 son mujeres, es decir 61.42% y 38.58% respectivamente.

En Chiapas, la PEA O estuvo integrada por 1'899,923 personas de las cuales 1'388,245 son hombres y 511,678 son mujeres, que representan respectivamente 73.07% y 26.93% del total de la población ocupada.



Por sector de actividad económica, a nivel nacional los porcentajes de población ocupada se sitúan 12.69% en el sector primario, 25.58% para el secundario y 61.21% para el terciario.

En Chiapas los porcentajes son 41.01% equivalente a una población de 779,083 personas en el sector primario; 13.46% en el secundario, es decir 255,765 personas y 45.38% en el sector terciario, equivalente a 862,167 personas.

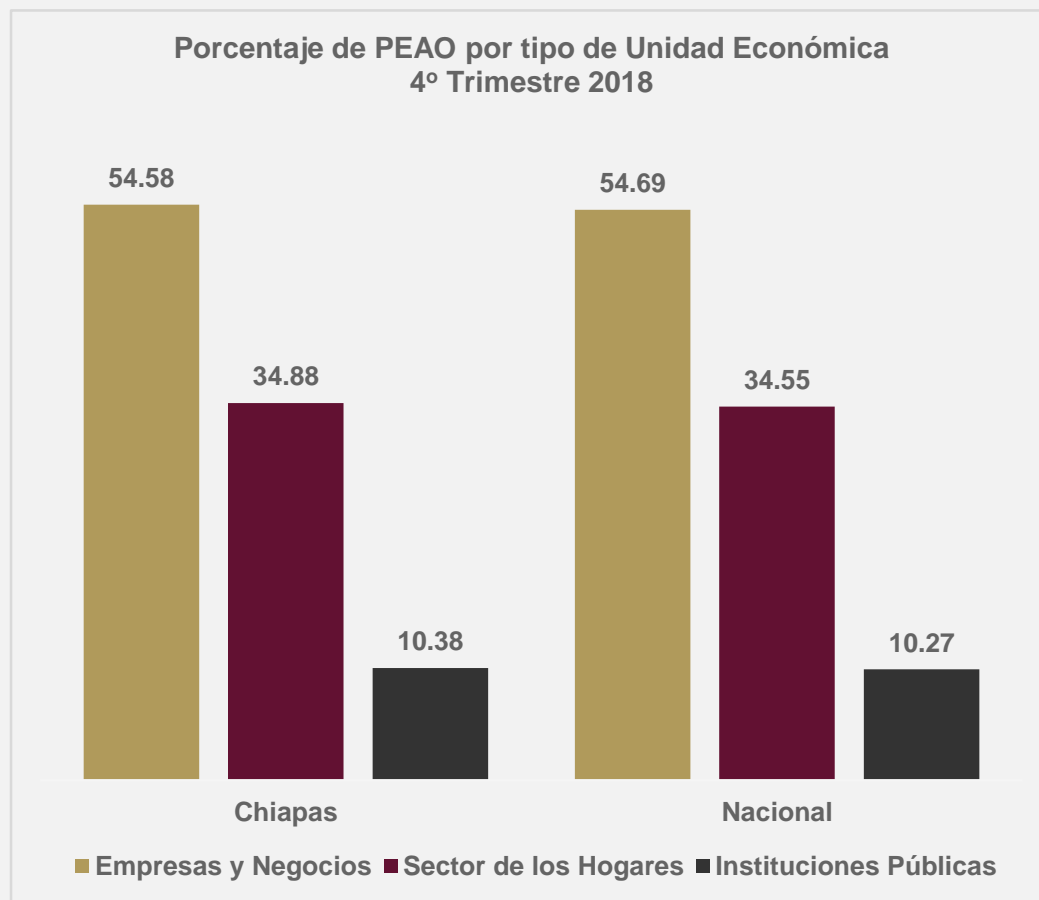


No se incluye la población que no especificó su actividad, por no ser estadísticamente significativa.

Fuente: STPS-INEGI. Encuesta Nacional de Ocupación y Empleo.

En el ámbito nacional la población ocupada por tipo de unidad económica presenta los siguientes porcentajes: en empresas y negocios² se ocupa 54.69%; en el sector de los hogares³ 34.55% y en instituciones públicas⁴ 10.27%.

En Chiapas la mayoría de la población ocupada se encuentra en las empresas y negocios con 1'037,012 personas, es decir 54.58%; le sigue el sector de los hogares con 662,734 personas que equivalen a 34.88% y las instituciones públicas con 197,269 personas es decir 10.38% de los ocupados.



² Incluye las empresas constituidas en sociedad y corporaciones; los negocios no constituidos en sociedad y las instituciones privadas.

³ Comprende al sector informal; trabajo doméstico remunerado y la agricultura de autosubsistencia.

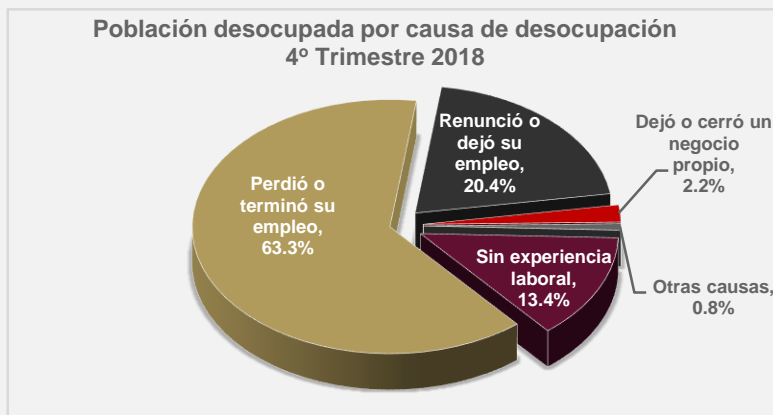
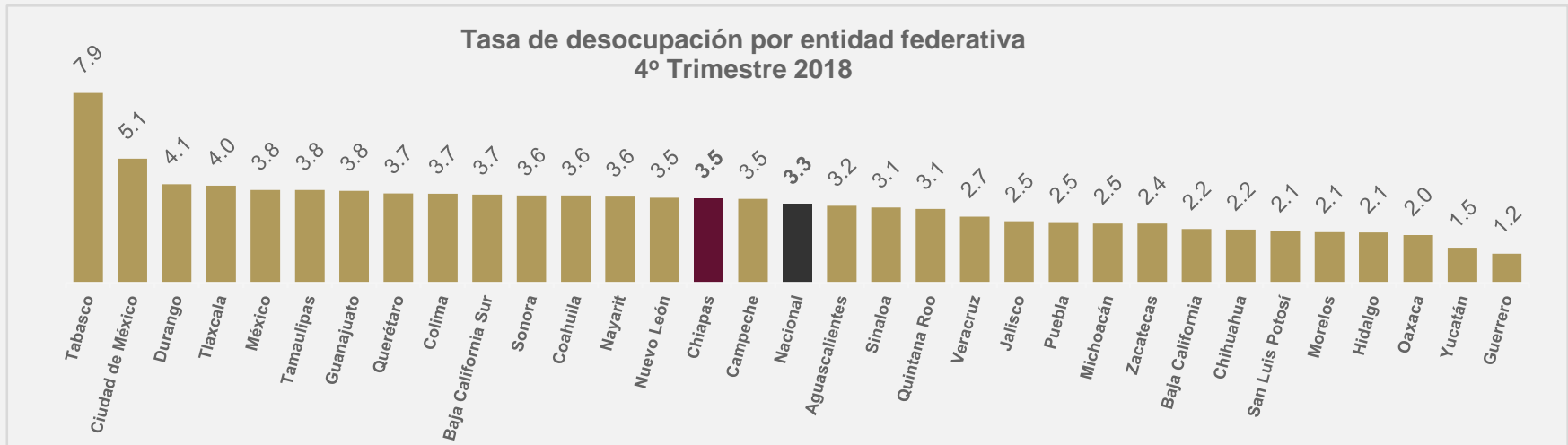
⁴ Comprende las administradas y no administradas por los gobiernos.

Nota: No incluye la población ocupada en situación de carácter especial y no especificada, por no ser significativa.

Fuente: STPS-INEGI. Encuesta Nacional de Ocupación y Empleo.

A nivel nacional la tasa de desocupación respecto al total de la PEA en el 4º trimestre de 2018 fue de 3.3%.

En Chiapas la tasa de desocupación fue de 3.5% y equivale a 69,128 personas en esta situación, compuesta por 44,312 hombres y 24,816 mujeres. En comparación con el mismo trimestre de 2017 hay un aumento de 21,345 (44.67%) desocupados.



Las principales causas por la cual la PEA de Chiapas se encuentra desocupada son por que perdió o terminó su empleo con 63.3%; renunció a su empleo 20.4% y por no tener experiencia laboral 13.4%.

⁵ Se refiere a la población que no estando ocupada en la semana de referencia, buscó activamente incorporarse a alguna actividad económica en algún momento del mes transcurrido.

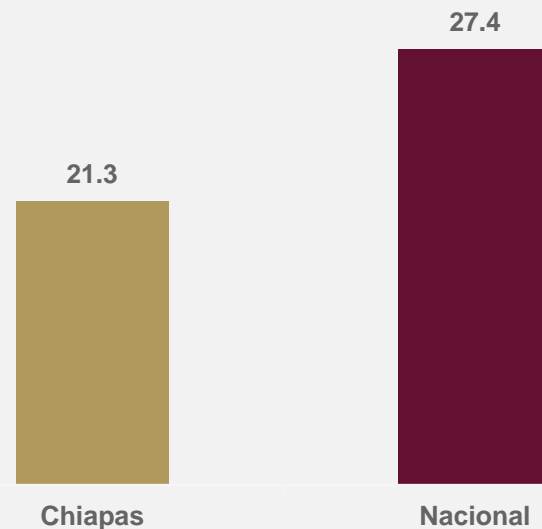
Fuente: STPS-INEGI. Encuesta Nacional de Ocupación y Empleo.

Al 4º trimestre de 2018, la tasa de ocupación en el sector informal a nivel nacional fue de 27.4% es decir 14'859,075 mexicanos tienen actividades de este tipo.

En Chiapas la población ocupada que trabaja en el sector informal al mismo trimestre de 2018 fue de 405,549 personas, es decir 21.3% de la PEAO, mostrando una disminución de 18,886 personas (-4.45%) en relación al mismo trimestre de 2017 y también un decremento de 24,361 personas (-5.7%) en relación al 3^{er} trimestre de 2018.

Por sexo, las mujeres presentan una mayor tasa de participación en el sector informal con 34.7% mientras que la población masculina reporta una tasa de 16.4% con respecto a la PEAO.

Tasa de ocupación en el sector informal
4º Trimestre 2018



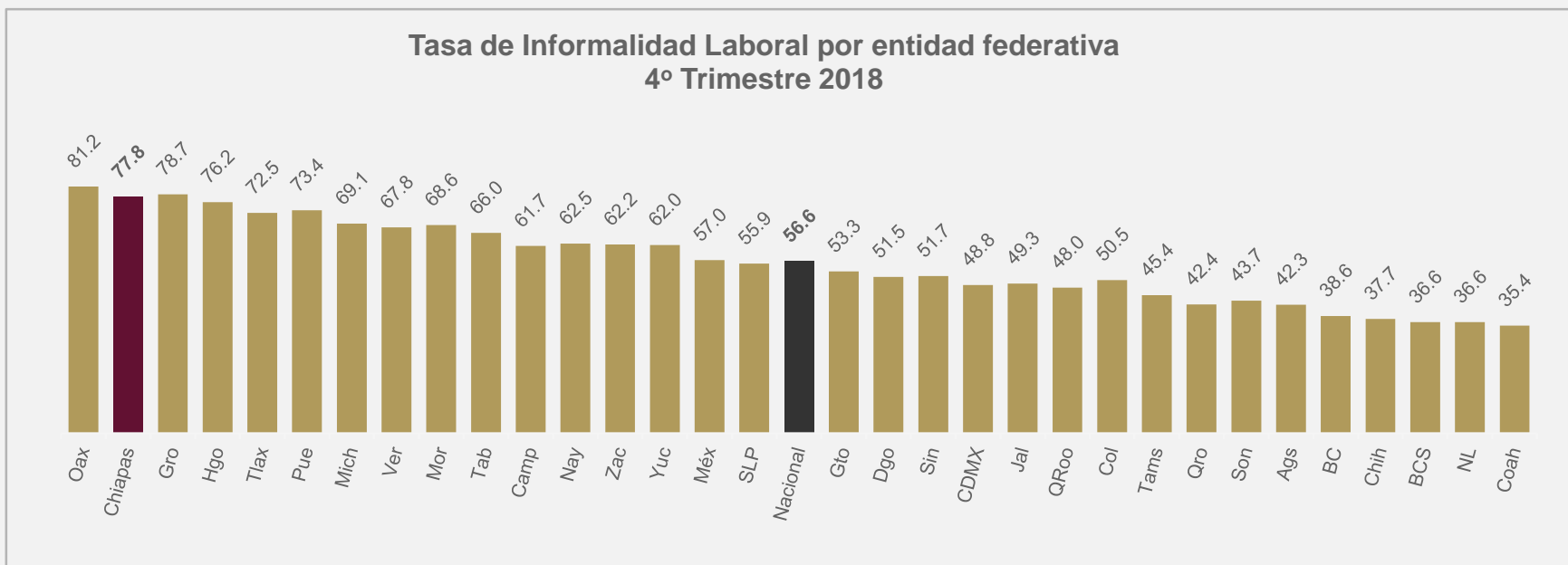
⁶ Representa la ocupación de las personas que laboran en unidades económicas no constituidas en sociedad, que realizan actividades domésticas remuneradas o agricultura de autosubsistencia.

Fuente: STPS-INEGI. Encuesta Nacional de Ocupación y Empleo.

Nota: No incluye la población ocupada en situación de carácter especial y no especificada, por no ser significativa.

Al 4º trimestre de 2018, la tasa de informalidad laboral (TIL) a nivel nacional se ubicó en 56.6% lo que equivale a 30'693,062 personas.

En el caso de Chiapas la TIL es de 77.8% en relación a la PEAO, equivalente a 1'478,150 personas. Esta tasa registró una disminución de 1.1 puntos porcentuales respecto al mismo trimestre del 2017. A nivel nacional, Chiapas ocupa el segundo lugar con la TIL más alta, después de Oaxaca.



⁷ La Tasa de Informalidad Laboral (TIL), se refiere a la suma, sin duplicar, de los trabajadores que son laboralmente vulnerables por la naturaleza de la unidad económica para la que trabajan, con aquellos cuyo vínculo o dependencia laboral no es reconocido por su fuente de trabajo. Así, en esta tasa se incluye -además del componente que labora en micronegocios no registrados o sector informal- a otras modalidades análogas como los ocupados por cuenta propia en la agricultura de subsistencia, así como a trabajadores que laboran sin la protección de la seguridad social y cuyos servicios son utilizados por unidades económicas registradas.

Nota: Esta tasa no solo mide la informalidad a partir de las características de las unidades económicas sino que amplía el marco al considerar características de los empleos.

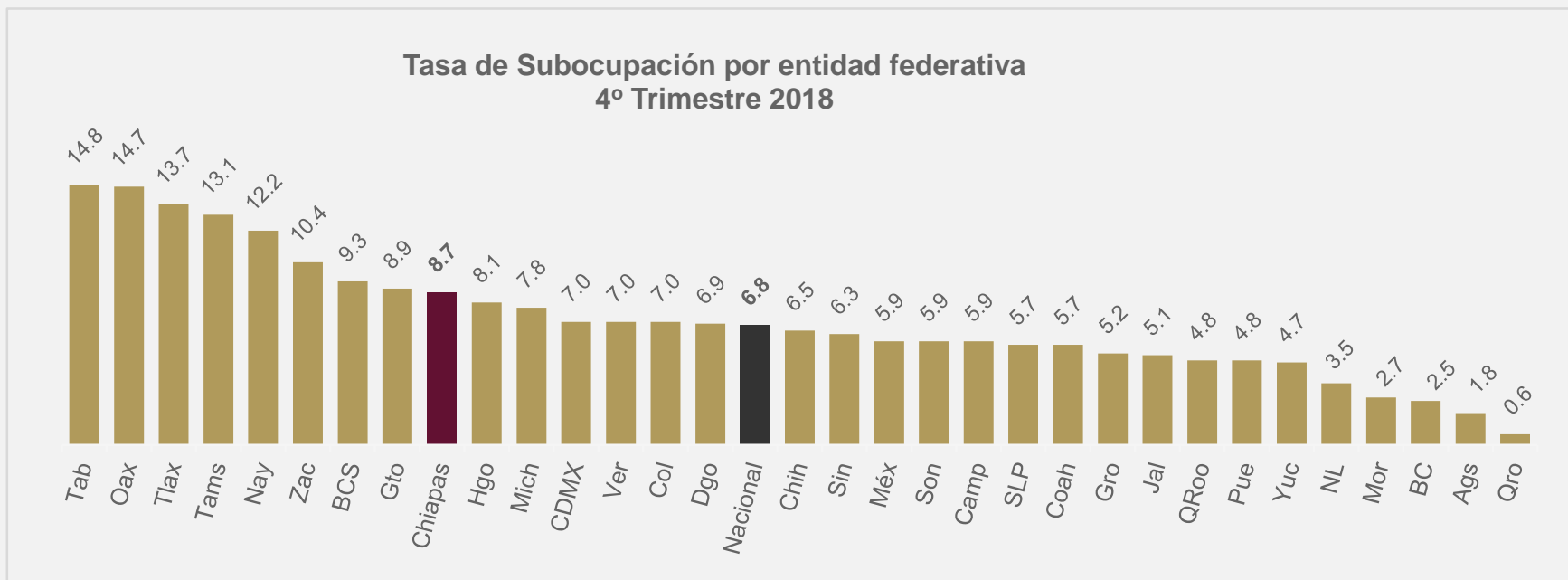
Fuente: STPS-INEGI. Encuesta Nacional de Ocupación y Empleo

Tasa de Subocupación⁸

En el 4º trimestre de 2018 la tasa de subocupación a nivel nacional fue de 6.8%.

En Chiapas la tasa de subocupación fue de 8.7% lo que representa un aumento de 2.1% en relación al mismo trimestre de 2017. Respecto al 3º trimestre del mismo año se registró también un incremento de 12.1% en la tasa, esto es 14,857 personas subocupadas más.

Esto ubica a Chiapas en el noveno lugar a nivel nacional por su tasa de subocupación, con 165,131 personas subocupadas, de las cuales 133,390 son hombres (80.8%) y 31,741 son mujeres (19.2%).

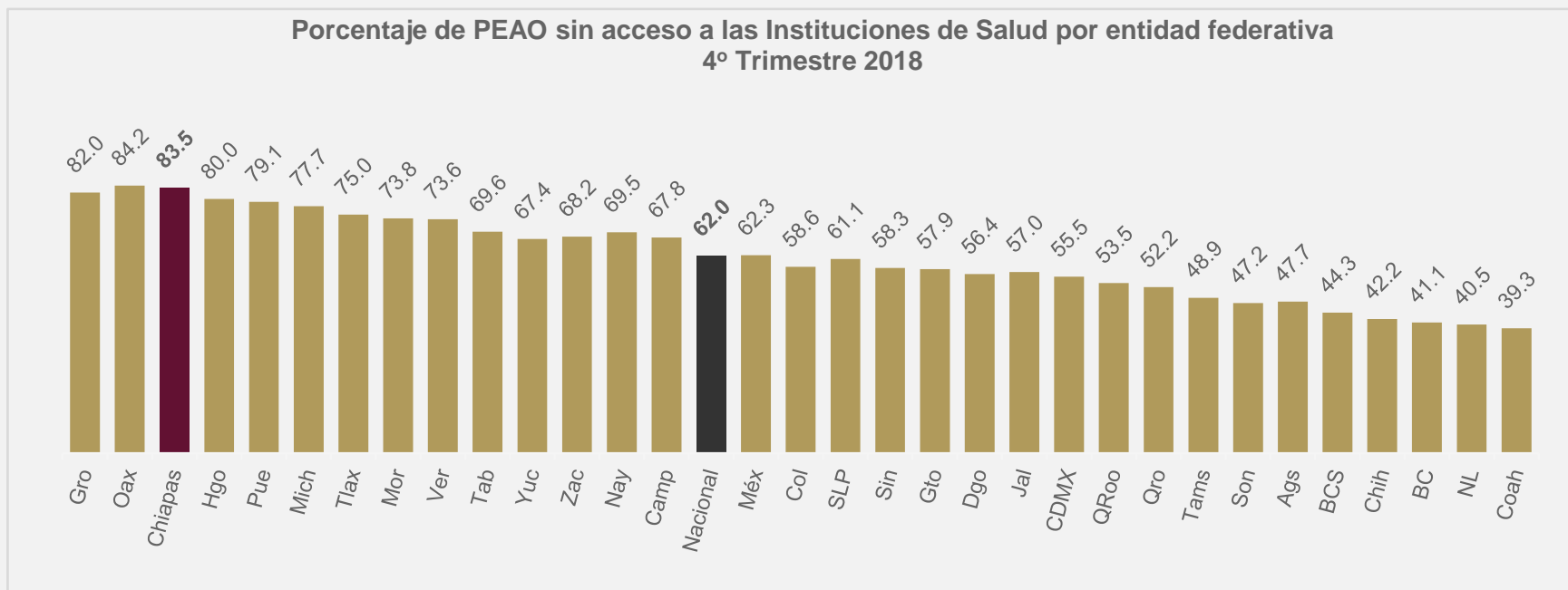


⁸ Población ocupada con la necesidad y disponibilidad de ofertar más horas de su trabajo de lo que su ocupación actual le permite.

Fuente: STPS-INEGI. Encuesta Nacional de Ocupación y Empleo.

En el 4º trimestre de 2018, del total de la población ocupada a nivel nacional, 62.0% no tenía acceso a las instituciones de salud.

En el caso de Chiapas la población ocupada sin acceso a instituciones de salud es de 1'585,942 que equivale a 83.5% de la PEO, y que ubica a la entidad en tercer lugar con mayor porcentaje de población ocupada en esta condición. En relación al mismo trimestre de 2017 disminuyó 1,710 personas que equivale a 0.11% menos, y respecto al 3º trimestre del 2018 disminuyó 50,274 personas que equivale a 3.1% menos.

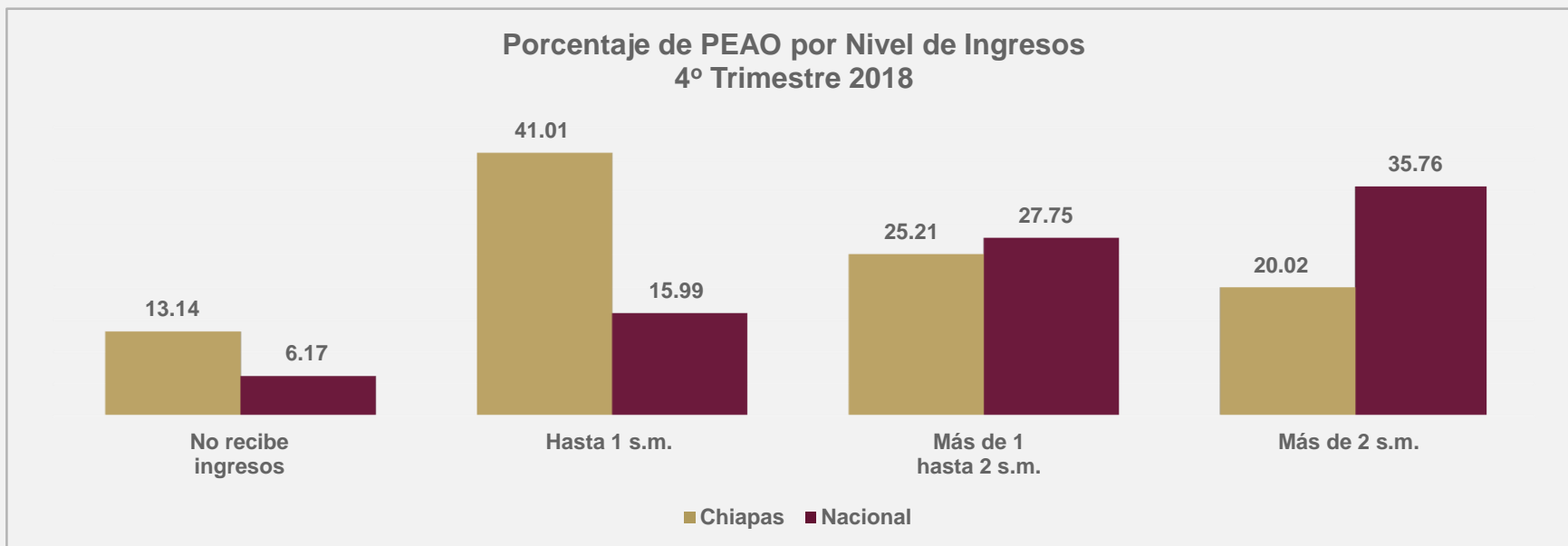


⁹ Se limita exclusivamente al trabajo o a la actividad económica que da acceso o no a los servicios de salud pública o privada. Se excluyen a los parientes declarados por el trabajador como dependientes económicos.

Fuente: STPS-INEGI. Encuesta Nacional de Ocupación y Empleo.

En el ámbito nacional al 4º trimestre de 2018, el porcentaje de población ocupada que no recibe ingresos¹⁰ es de 6.17%; mientras que 15.99% recibe un ingreso de hasta un salario mínimo; 27.75% percibe más de uno hasta dos salarios mínimos y 35.76% tiene ingresos de más de dos salarios mínimos.

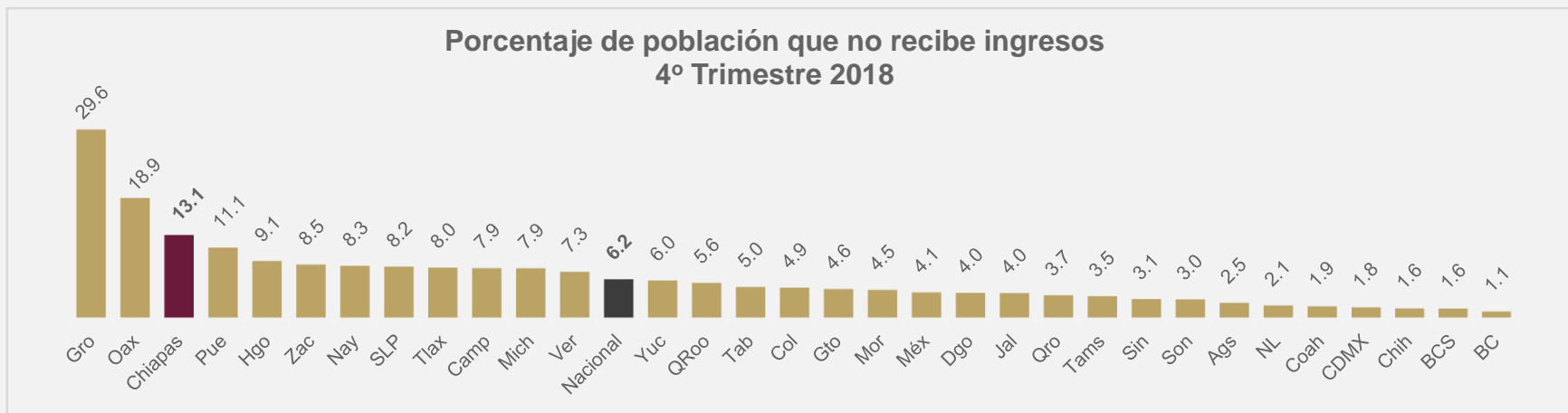
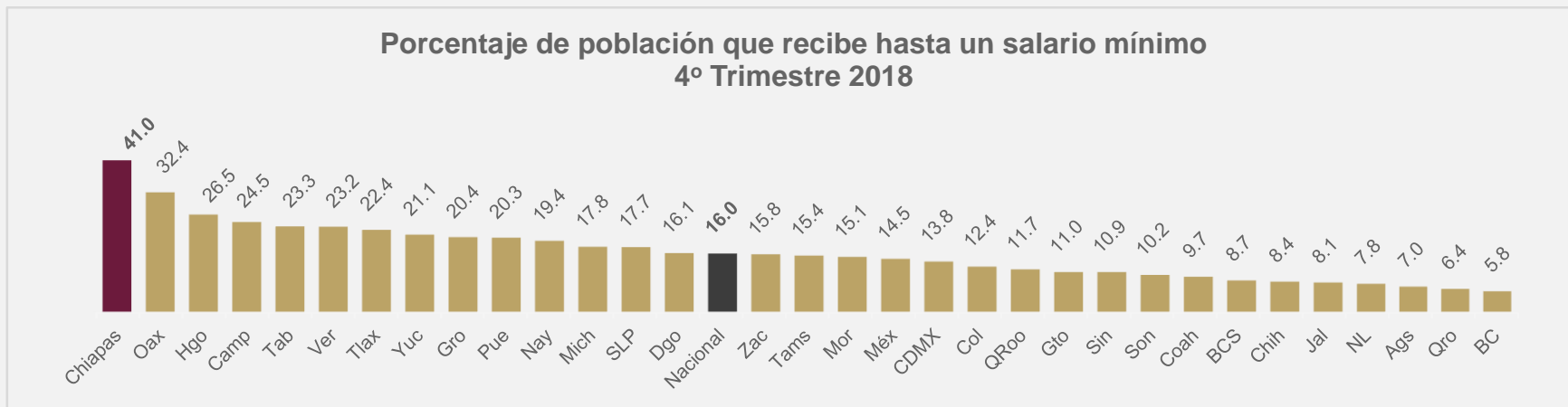
En Chiapas el porcentaje de la población ocupada que no recibe ingresos es de 13.14%; 41.01% recibe hasta un salario mínimo; 25.21% percibe más de uno hasta dos salarios mínimos; y 20.02% recibe más de dos salarios mínimos.



¹⁰ Se clasifican en este rubro tanto los trabajadores dependientes no remunerados como los trabajadores por cuenta propia dedicados a actividades de autosubsistencia.

Fuente: STPS-INEGI. Encuesta Nacional de Ocupación y Empleo.

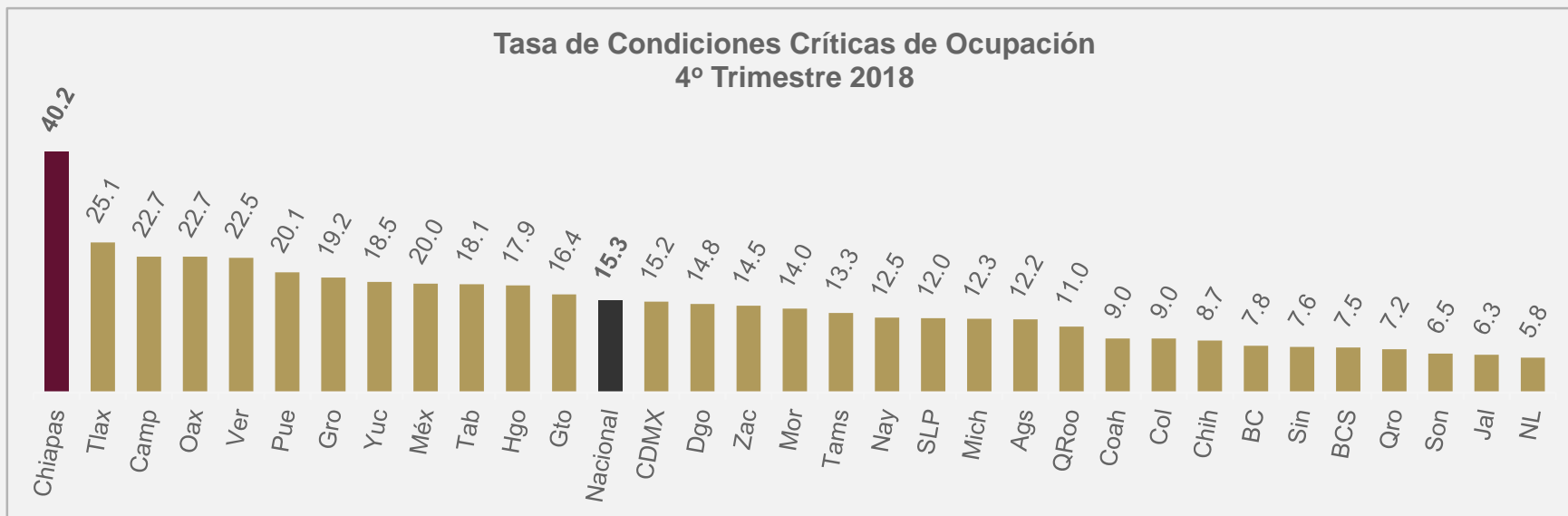
Una forma de dimensionar el nivel de ingreso es comparando los porcentajes de la población con ingresos de hasta un salario mínimo y la que no percibe ingresos. A nivel nacional, en el 4º trimestre de 2018, Chiapas tiene el porcentaje más alto de PEAO que recibe hasta o menos de un salario mínimo y el 3º lugar por el mayor porcentaje de PEAO que no recibe ingresos.



La Tasa de Condiciones Críticas de Ocupación (TCCO) a nivel nacional fue de 15.3% al 4º trimestre de 2018.

En Chiapas la TCCO fue de 40.2% en ese trimestre, cifra que refleja un aumento de 5.5 puntos porcentuales en relación al mismo trimestre del 2017 y comparado contra el 3er trimestre de 2018 registró un aumento de 3.1 puntos porcentuales.

Chiapas tiene el porcentaje de población en condiciones críticas de ocupación más alto a nivel nacional, siendo Tlaxcala la entidad más cercana con una TCCO de 25.1%.



¹¹ Se refiere al porcentaje de la población ocupada que se encuentra trabajando menos de 35 horas a la semana por razones de mercado, la que trabaja más de 35 horas semanales con ingresos mensuales inferiores al salario mínimo y la que labora más de 48 horas semanales ganando hasta dos salarios mínimos.

Fuente: STPS-INEGI. Encuesta Nacional de Ocupación y Empleo.