

Indicadores de Desarrollo Humano y Género en México: Nueva Metodología.

Resultados para Chiapas

Fuente de datos: Programa de las Naciones Unidas para el Desarrollo (PNUD)
Elaboración: Dirección de Geografía, Estadística e Información
Abril de 2014



PRESENTACIÓN

El enfoque de desarrollo del Programa de las Naciones Unidas para el Desarrollo (PNUD) enfatiza que las personas y sus capacidades son el criterio más importante para evaluar el desarrollo de un país.

Desde esta perspectiva, el desarrollo se concibe como el proceso de expansión de las libertades de los individuos, entre las cuales, tres son esenciales: disfrutar de una vida prolongada y saludable, adquirir conocimientos y lograr un nivel de vida digno (PNUD 1990).

El Índice de Desarrollo Humano (IDH) es una herramienta clave para este enfoque, pues resume los logros en salud, educación e ingreso de las personas y ofrece un panorama multidimensional del desarrollo.

El IDH puede calcularse para distintos grupos o regiones y permite comparar, por ejemplo, lo que ocurre en las entidades federativas del país.

El propósito de esta publicación es proporcionar, a los ciudadanos interesados en el curso del bienestar nacional y a los encargados de la política pública correspondiente, una visión general del desarrollo de Chiapas y su tendencia.

Con este objetivo, se presenta la estimación más reciente del Índice de Desarrollo Humano y sus componentes para las entidades federativas de México durante el periodo 2008-2012 publicados en marzo de 2015 por el PNUD, y se complementa con el Índice de desigualdad de género y sus componentes, publicado en diciembre de 2014 por el mismo PNUD.



CONTENIDO

Índice de Desarrollo Humano (IDH)

Índice de Desarrollo Humano IDH	4
Índice de Salud. IS	5
Índice de Educación. IE	6
Índice de Ingreso. II	7

Índice de Desigualdad de Género (IDG)

Índice de Desigualdad de Género	8
Índice de Salud Reproductiva	9
Razón de Mortalidad Materna	10
Tasa de Fecundidad de Adolescentes	11
Índice de Empoderamiento	12
Índice de Mercado Laboral	13

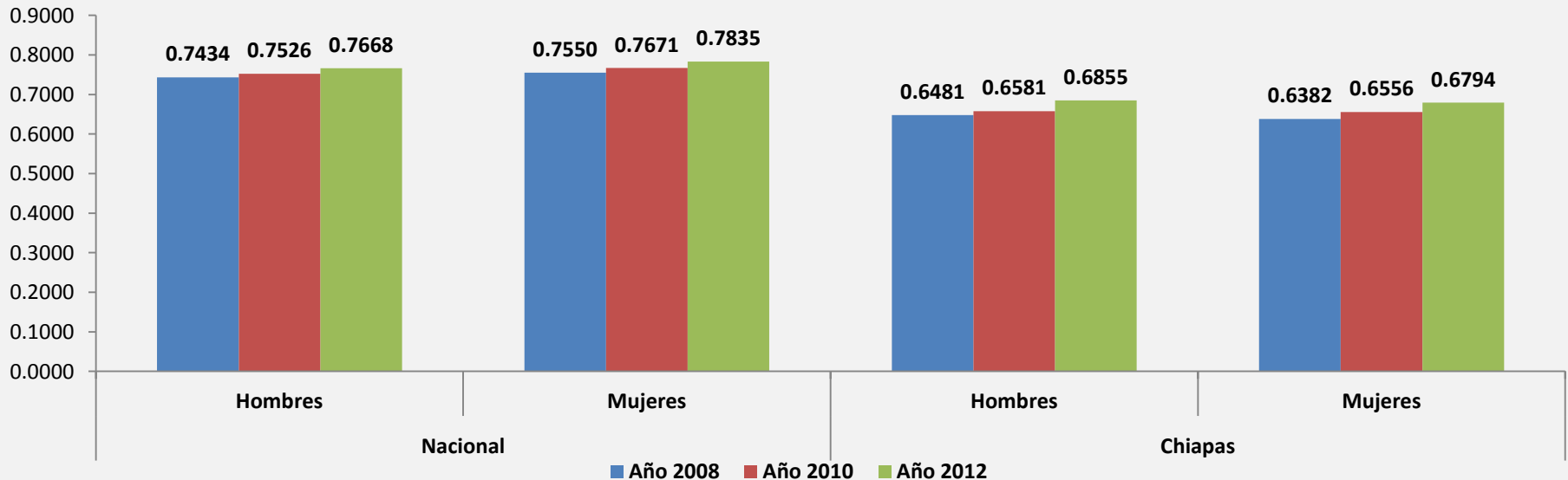


El IDH es una medida que sintetiza los logros en desarrollo humano; mide los adelantos medios de un país en tres aspectos básicos del desarrollo: salud, educación e ingreso económico.

IDH para las entidades federativas 2008, 2010 y 2012			
Entidad	Índice de Desarrollo Humano		
	2008	2010	2012
Chiapas	0.644	0.654	0.667
Nacional	0.728	0.738	0.746

Evolución porcentual del IDH 2008- 2012	
Entidad	Índice de Desarrollo Humano
Chiapas	3.6%
Nacional	2.4%

Índice de Desarrollo IDH, por sexo, 2008-2012



Fuente: PNUD. Indicadores de Desarrollo Humano y Género en México: Nueva Metodología
PNUD. Índice de Desarrollo Humano para las entidades federativas, México 2015

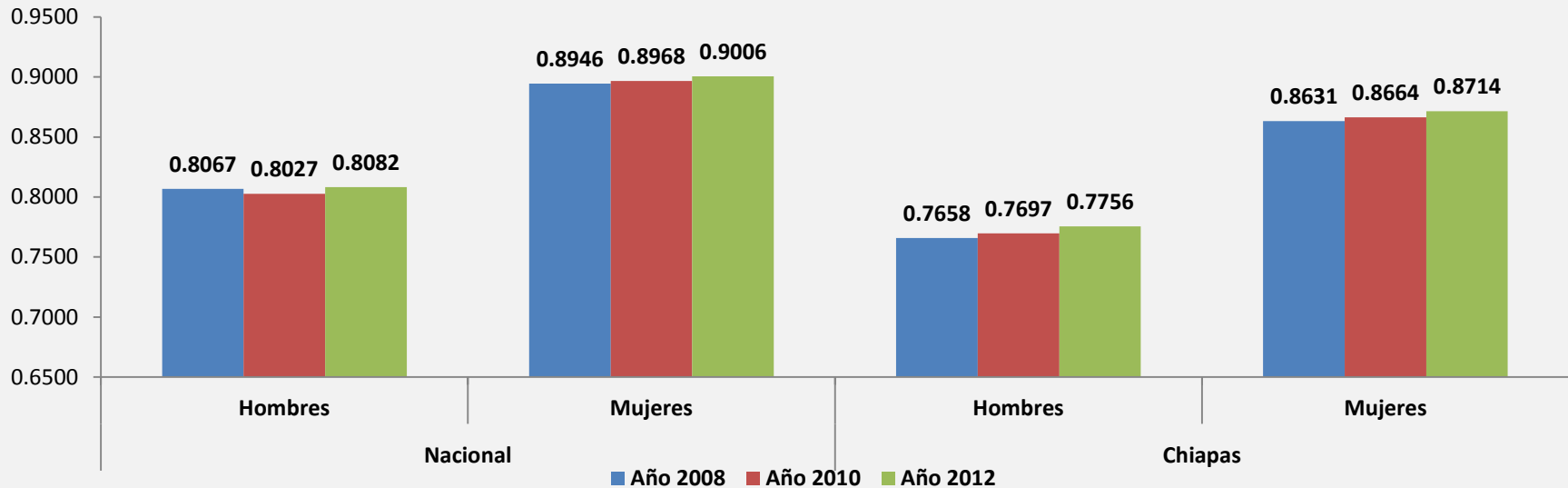


El Índice de salud estima la capacidad básica de contar con una vida larga y saludable, mediante la esperanza de vida al nacer.

Índice de Salud para las entidades federativas 2008, 2010 y 2012			
Entidad	Índice de Salud		
	2008	2010	2012
Chiapas	0.796	0.799	0.805
Nacional	0.831	0.830	0.835

Evolución porcentual del Índice de Salud (IDH) 2008- 2012		
Entidad	Esperanza de vida al nacer	Índice de Salud
Chiapas	0.8%	1.1%
Nacional	0.3%	0.4%

Índice de Salud, por sexo, 2008-2012



Fuente: PNUD. Indicadores de Desarrollo Humano y Género en México: Nueva Metodología PNUD. Índice de Desarrollo Humano para las entidades federativas, México 2015

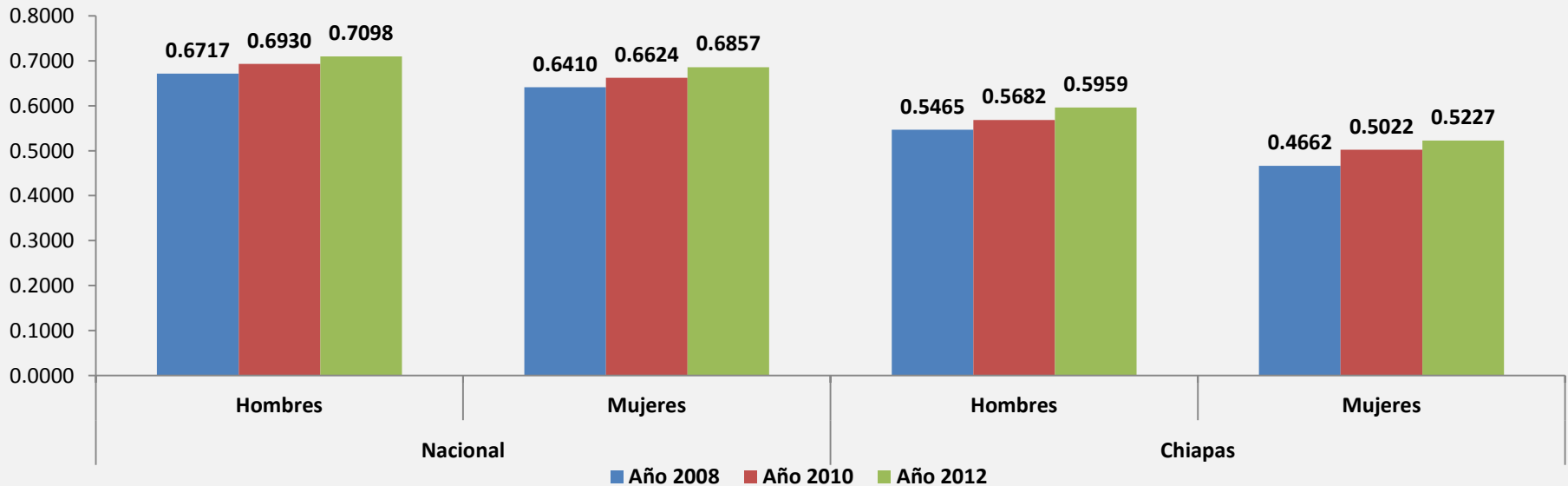


El Índice de educación mide el progreso relativo de una entidad en materia de años promedio de escolaridad, para personas mayores de 24 años y años esperados de escolarización para personas de entre 6 y 24 años de edad.

Índice de Educación para las entidades federativas 2008, 2010 y 2012			
Entidad	Índice de Educación		
	2008	2010	2012
Chiapas	0.512	0.534	0.528
Nacional	0.607	0.624	0.625

Evolución porcentual del Índice de Educación (IDH) 2008- 2012		
Entidad	Años promedio de escolaridad	Índice de Educación
Chiapas	8.9%	3.0%
Nacional	5.0%	3.0%

Índice de Educación, por sexo, 2008-2012



Fuente: PNUD. Indicadores de Desarrollo Humano y Género en México: Nueva Metodología PNUD. Índice de Desarrollo Humano para las entidades federativas, México 2015

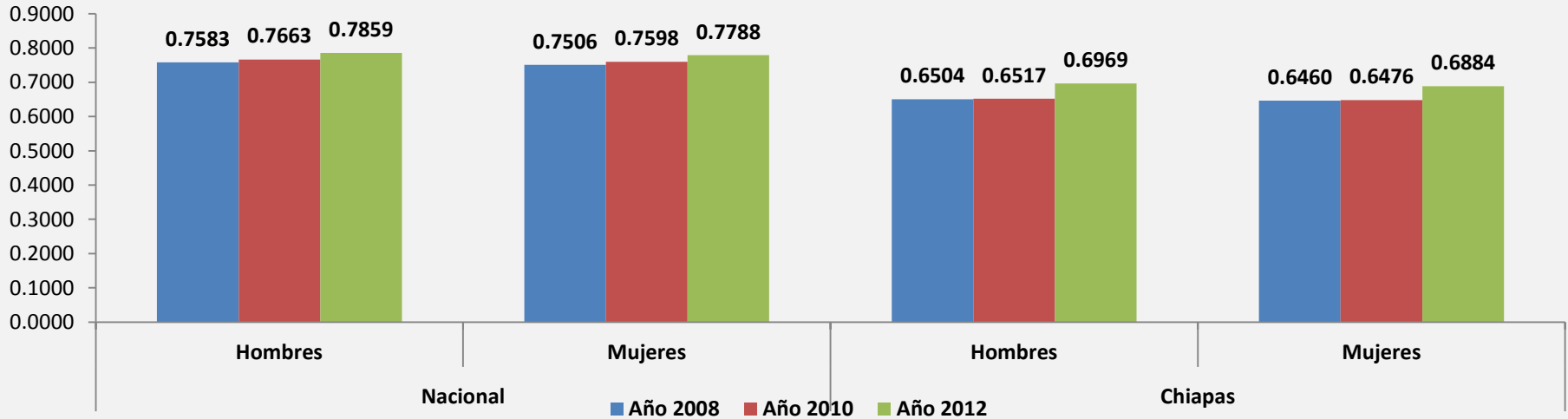


El Índice de ingreso refleja el acceso a recursos que permiten gozar de una vida digna.

Índice de Ingreso para las entidades federativas 2008, 2010 y 2012			
Entidad	Índice de Ingreso		
	2008	2010	2012
Chiapas	0.655	0.657	0.700
Nacional	0.766	0.775	0.794

Evolución porcentual del Índice de Ingreso (IDH) 2008- 2012		
Entidad	Ingreso Nacional Bruto per cápita anual	Índice de Ingreso
Chiapas	34.4%	6.8%
Nacional	20.6%	3.7%

Índice de Ingreso, por sexo, 2008-2012

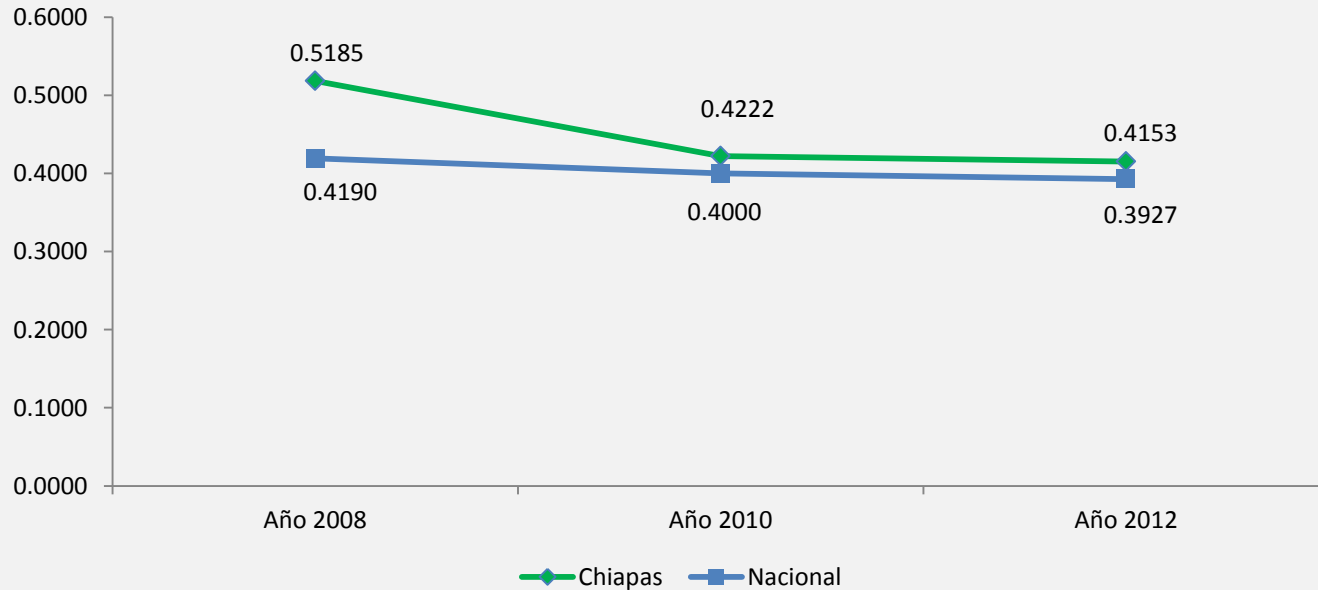


Fuente: PNUD. Indicadores de Desarrollo Humano y Género en México: Nueva Metodología PNUD. Índice de Desarrollo Humano para las entidades federativas, México 2015



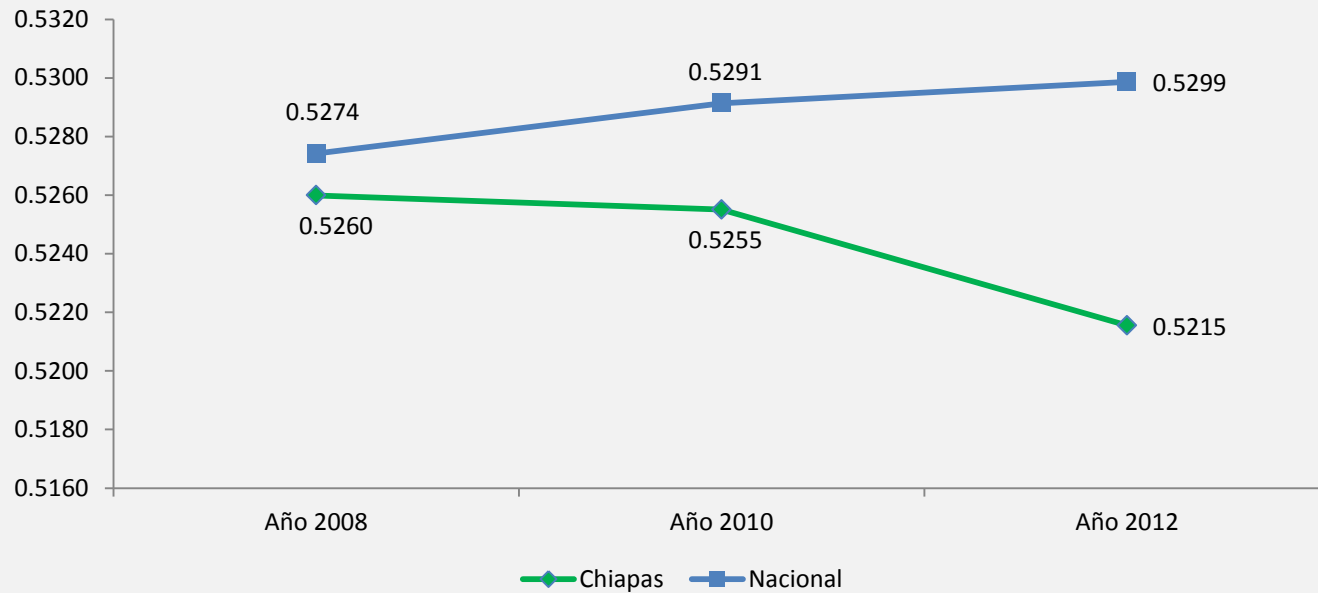
El Índice de Desigualdad de Género (idg) refleja la desventaja que pueden experimentar las mujeres respecto de los hombres en tres dimensiones: salud reproductiva, empoderamiento y mercado laboral. El indicador muestra la pérdida de desarrollo humano debido a la desigualdad entre logros de mujeres y hombres en dichas dimensiones.

Índice de Desigualdad de Género. 2008-2012



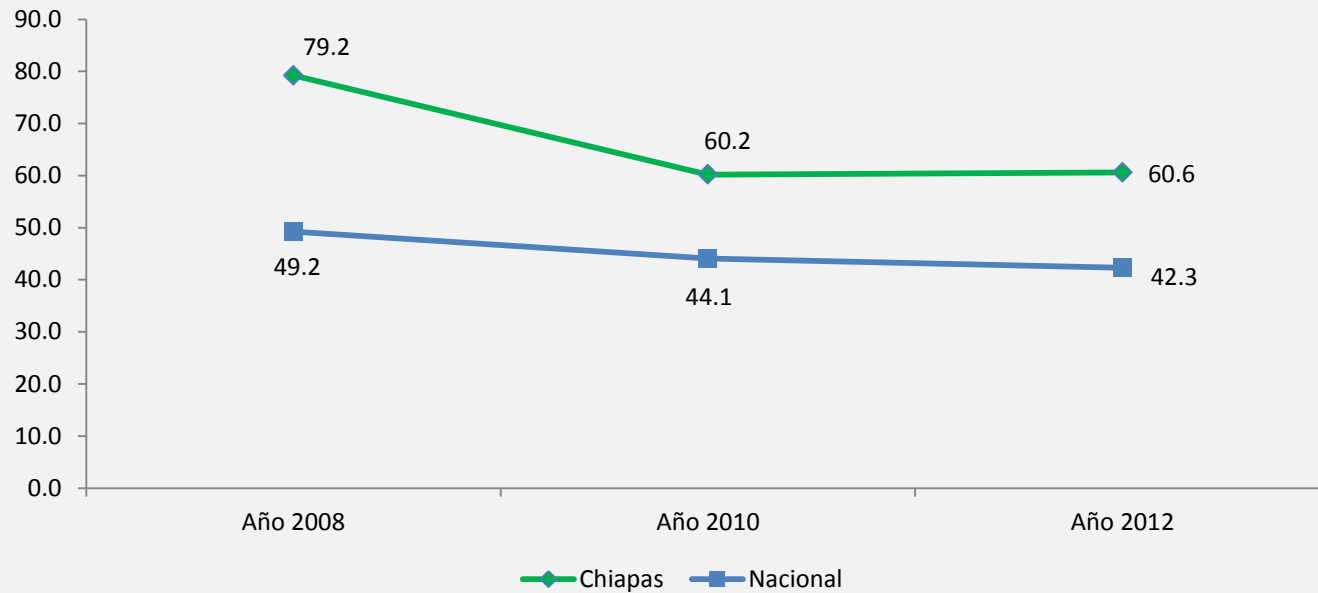
El indicador de salud reproductiva se mide mediante la tasa de mortalidad materna y la tasa de fecundidad adolescente.

Índice de Salud Reproductiva. 2008-2012



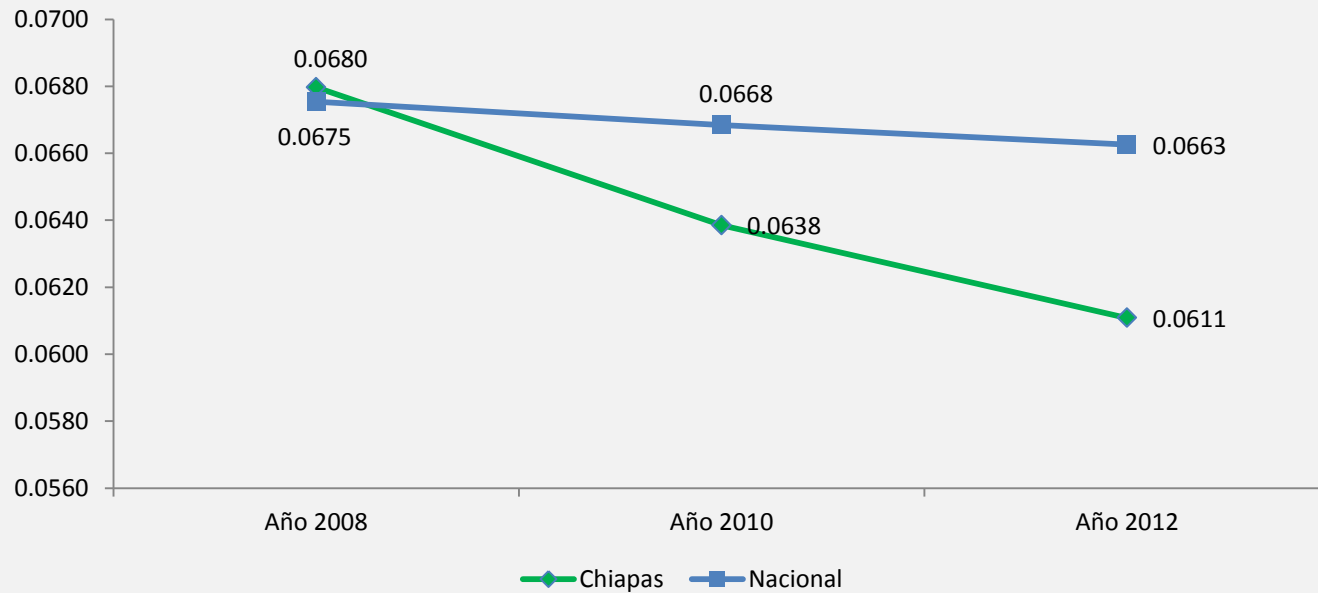
La razón de mortalidad materna son las defunciones de mujeres embarazadas por cada 100 mil nacidos vivos.

Razón de Mortalidad Materna. 2008-2012



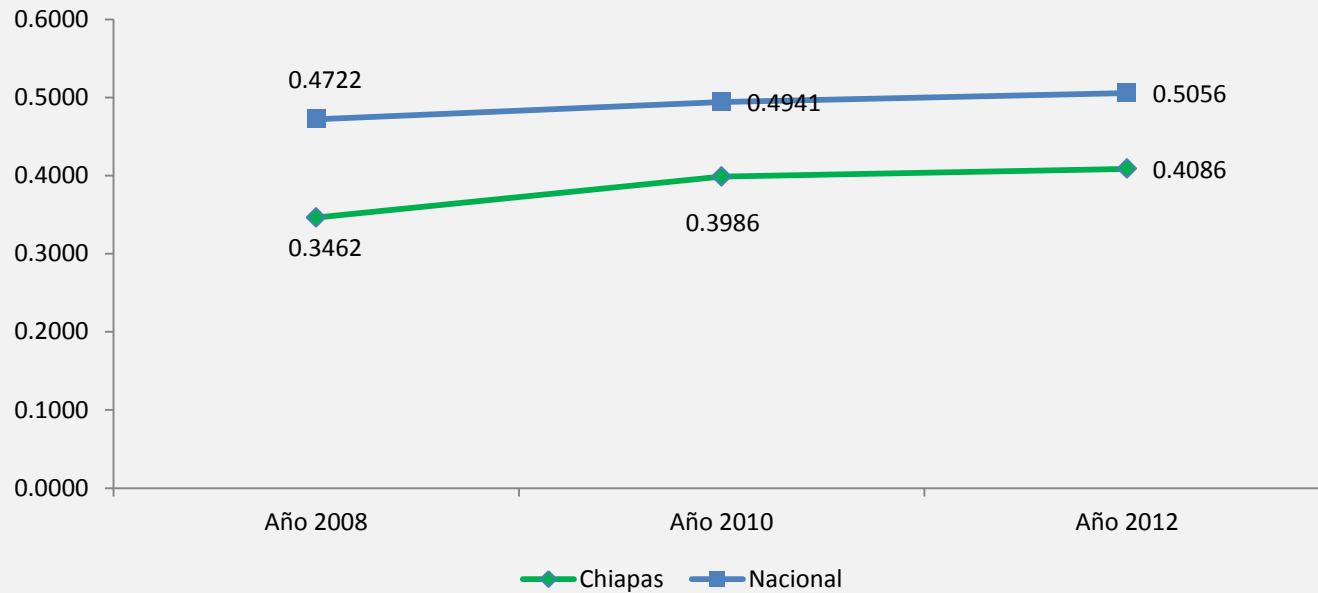
La tasa de fecundidad es el número de nacimientos ocurridos en mujeres de entre 15 y 19 años que tienen lugar en un determinado año, por cada 1000 mujeres de 15 a 19 años de edad.

Tasa de Fecundidad de Adolescentes. 2008-2012



El componente de empoderamiento del idg combina el porcentaje de escaños parlamentarios ocupados por mujeres y el nivel de educación alcanzado por las mujeres

Índice de Empoderamiento. 2008-2012



Índice de mercado laboral, es medido por la tasa de participación en el mercado laboral (% de hombres y mujeres de 15 años y más).

