

# CHIAPAS

Estadísticas de trabajadores asegurados al IMSS. Agosto 2022

Comité Estatal de Información Estadística y Geográfica de Chiapas  
Elaboración: Dirección de Información Geográfica y Estadística



Presentación	3
Trabajadores asegurados al IMSS	4
Trabajadores asegurados permanentes	5
Trabajadores asegurados permanentes y eventuales urbanos (TPEU)	6
TPEU 2018-2022 en Chiapas	7
Trabajadores Asegurados al IMSS por Sector de Actividad	8
Variación de trabajadores afiliados al IMSS por municipio en Chiapas	9
Anexos	10
Glosario	15



En el presente reporte se muestran los datos correspondientes a los Trabajadores Asegurados al Instituto Mexicano del Seguro Social (IMSS) en el estado de Chiapas para el mes de agosto de 2022, además de una comparación con el país y las entidades federativas.

Se da a conocer la dinámica que presentan los datos durante el último año, así como de los datos correspondientes a los trabajadores permanentes urbanos y rurales; y eventuales urbanos (TPEU) y su comparativo con el mes de agosto del año 2018; presentándose también los datos de trabajadores asegurados por sector económico y de los municipios del Estado.

La fuente original de los datos es el IMSS, los cuales pueden ser consultados en las siguientes ligas: <http://www.imss.gob.mx/conoce-al-imss/cubos> y <http://datos.imss.gob.mx/dataset/>

Cabe precisar que la estadística de asegurados al IMSS puede utilizarse como un indicador del crecimiento del empleo generado por los patrones, sin embargo debe entenderse como la incorporación que hacen los empleadores al régimen de seguridad social de sus o algunos de sus trabajadores, y el incumplimiento a dicha incorporación no esta medida, y por lo tanto el uso de la estadística de asegurados al IMSS como indicador del empleo total generado debe ser tomado con cautela.



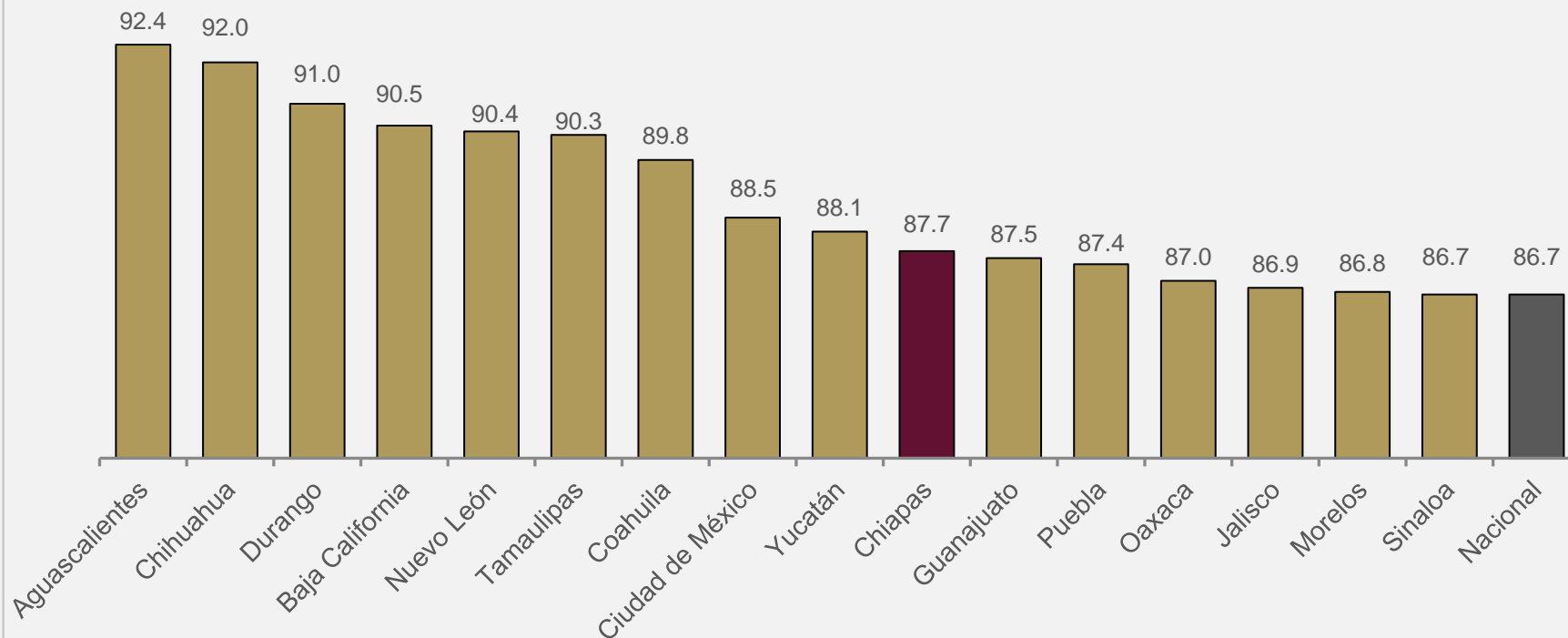
De acuerdo a los datos presentados por el IMSS, al 30 de agosto de 2022, a nivel nacional se contaba con un total de 21'236,866 trabajadores asegurados a este instituto, se registró un aumento de 0.7% en relación al mes anterior, que equivale a 157,432 trabajadores más.

En el estado de Chiapas para el mismo mes, se registraron 237,944 trabajadores asegurados al IMSS, de los cuales 149,629 (62.9%) son hombres y 88,315 (37.1%) son mujeres; cifra que representa 1.12% del total nacional.

En comparación con el mes anterior, se registró un aumento de 0.96% que representa 2,255 empleos más. Comparado con el mes de agosto de 2021 se registró un aumento de 3.0% lo que significó 6,916 asegurados más ante el Instituto.

Si deseas consultar el tabulado completo con los datos de Asegurados al IMSS desde el año 2010, click [aquí](#)

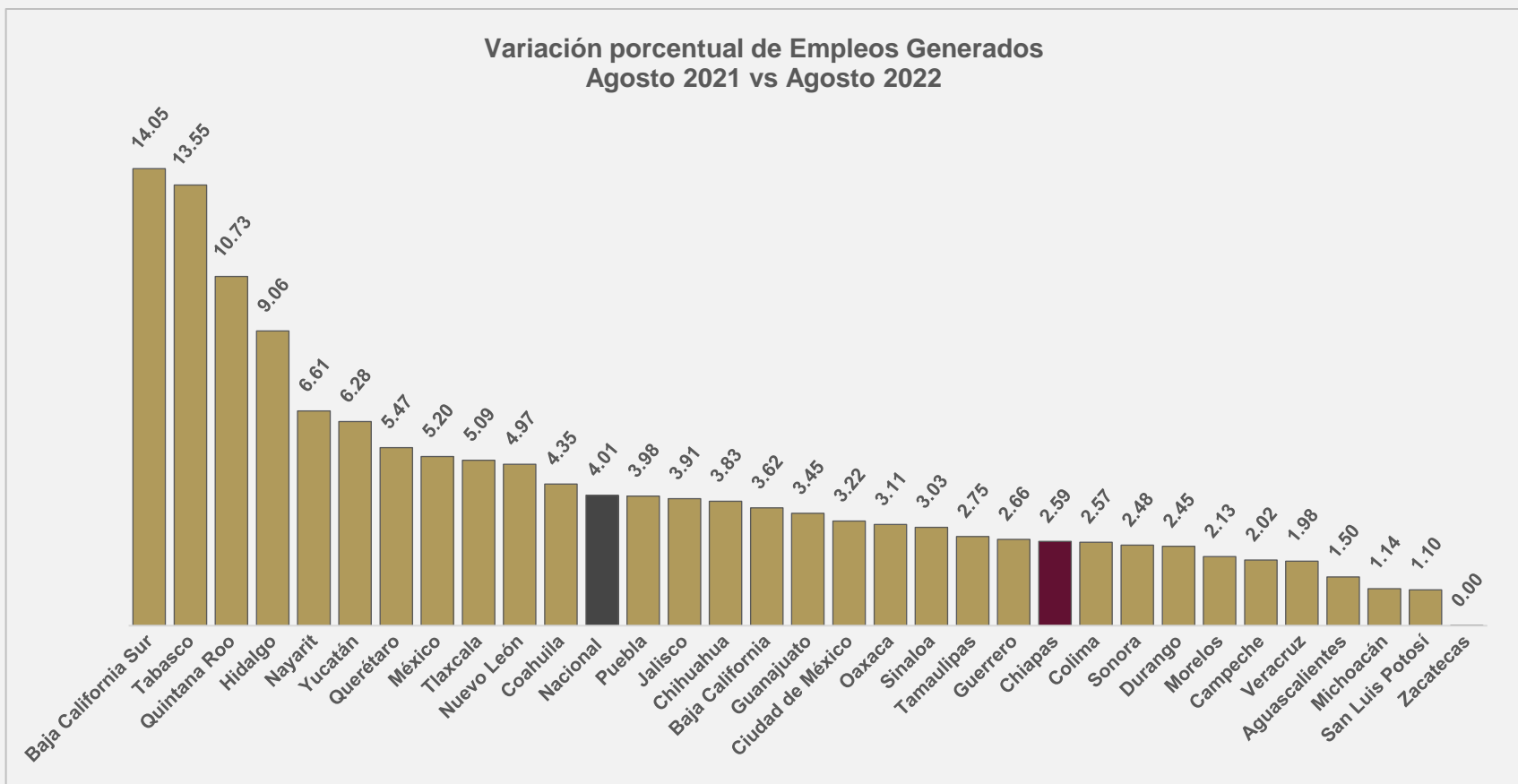
Entidades Federativas con los porcentajes más altos de trabajadores permanentes en relación a los trabajadores asegurados  
Agosto de 2022



De los 237,944 trabajadores asegurados al IMSS en Chiapas, 208,671 son trabajadores permanentes (urbanos y del campo), cifra que representa 87.7% de los trabajadores afiliados a esta institución, lo anterior ubica al estado en el décimo lugar en el contexto nacional en este rubro, se encuentra por arriba de entidades como Guanajuato, Puebla, Oaxaca y Jalisco, así como del promedio nacional que presentó un valor de 86.7%.



# Trabajadores Permanentes y Eventuales Urbanos (TPEU)<sup>1</sup>



Uno de los indicadores para medir el empleo es la variación absoluta de los trabajadores permanentes totales (urbanos y del campo) más los eventuales urbanos (TPEU). Comparando el total de trabajadores en esta categoría; en Chiapas, de agosto de 2021 a agosto de 2022, se registró un incremento de 5,901 equivalente a 2.59% de trabajadores más en esta categoría.

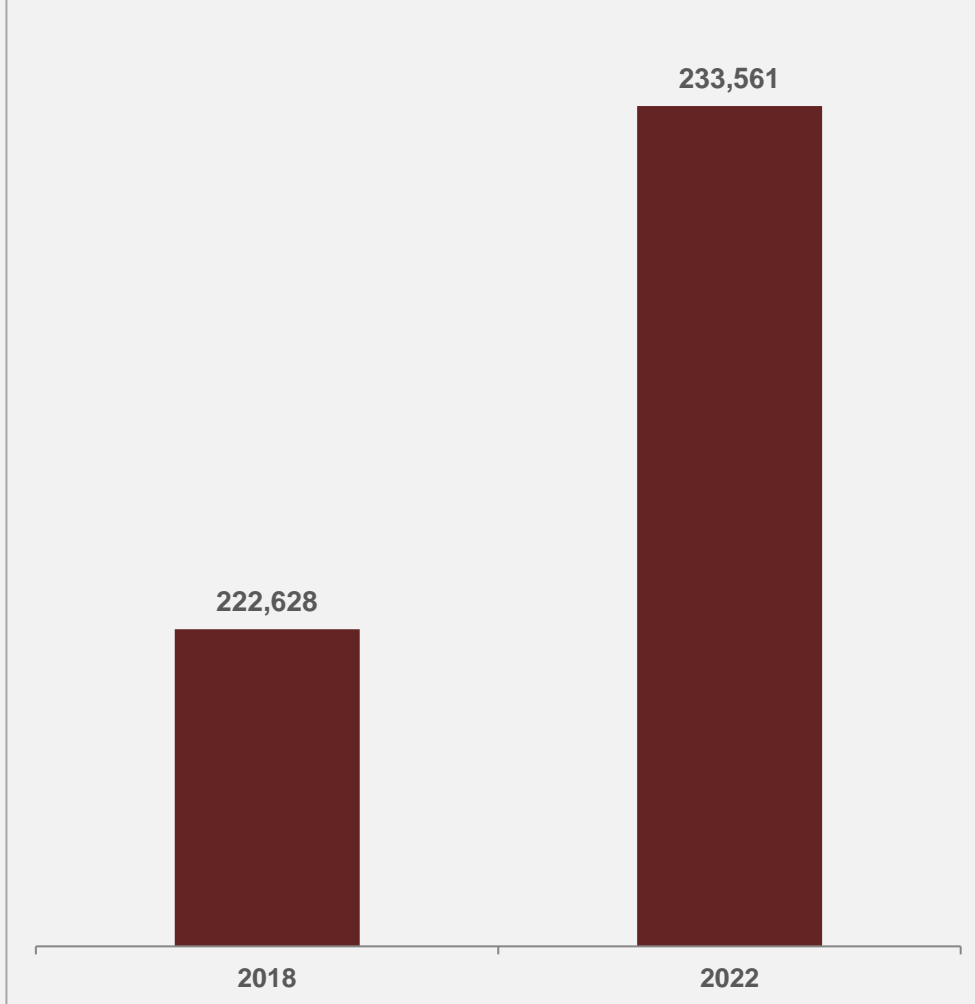
Todos los estados presentaron incrementos de TPEU, siendo Zacatecas la entidad que obtuvo el menor incremento porcentual con 0.001%.

Fuente: Instituto Mexicano del Seguro Social. IMSS: <http://www.imss.gob.mx/conoce-al-imss/cubos> y <http://datos.imss.gob.mx/dataset/>

<sup>1</sup> En esta clasificación se consideran los trabajadores permanentes del campo y urbanos y los eventuales urbanos pero se excluyen los trabajadores eventuales del campo.



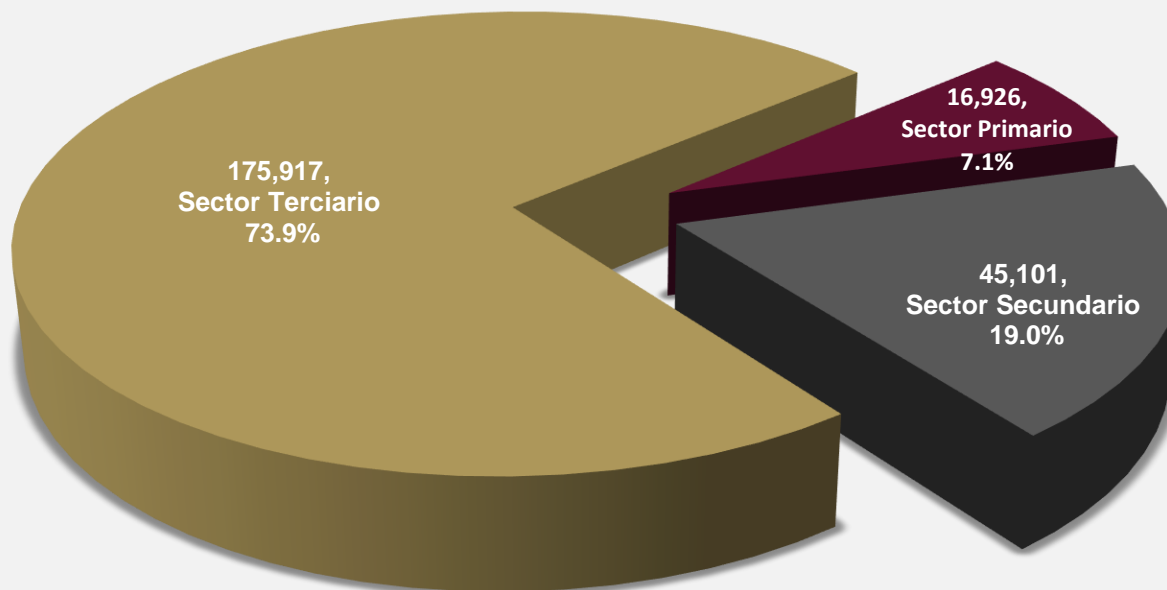
## Trabajadores Permanentes y Eventuales Urbanos Agosto 2018 vs Agosto 2022



Comparando los TPEU a nivel nacional, estos pasaron de 19'889,589 trabajadores en agosto del año 2018 a 21'018,901 en agosto del 2022, es decir 1'129,312 empleos generados en el periodo en esta categoría, lo anterior representa un incremento de 5.7%.

En el mismo periodo, los valores de Chiapas, en esta categoría pasaron de 222,628 trabajadores a 233,561, es decir un incremento de 4.9% que equivale a 10,933 asegurados más.

## Trabajadores Asegurados al IMSS por Sector de Actividad Económica Agosto 2022



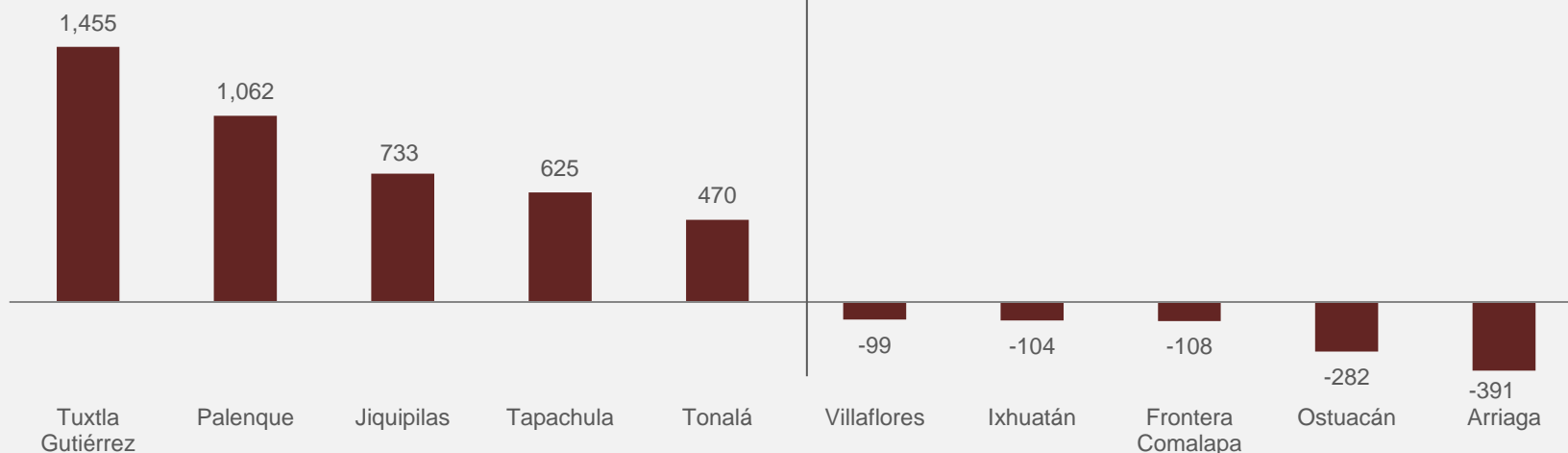
En Chiapas, el sector primario concentró 16,926 de los trabajadores asegurados (7.1%); en el sector secundario se encontraban 45,101 trabajadores (19.0%) y en el sector terciario se concentró el mayor número de asegurados con 175,917 que representaban 73.9% del total.



## Los 5 municipios con mayor incremento y los 5 municipios con mayor disminución anual de Trabajadores Asegurados al IMSS Agosto 2021 vs. Agosto 2022

Mayores incrementos de trabajadores  
afiliados al IMSS por municipio

Mayores descensos de trabajadores  
afiliados al IMSS por municipio



A nivel municipal, comparando el mes de Agosto de 2022 con el mismo mes del año anterior, los municipios que registraron los mayores incrementos en el número de trabajadores asegurados fueron Tuxtla Gutiérrez (1,455), Palenque (1,062), seguido de Jiquipilas (733), Tapachula (625) y Tonalá (470).

Los municipios que presentaron las mayores reducciones de trabajadores en el periodo citado fueron Arriaga (-391), Ostuacán (-282), Frontera Comalapa (-108), Ixhucatán (-104) y Villaflores (-99).

# Anexos





## Trabajadores asegurados al IMSS por entidad federativa (Agosto 2022)

Entidad Federativa	Trabajadores Permanentes Totales	Trabajadores Asegurados Totales
<b>Nacional</b>	<b>18,414,515</b>	<b>21,236,866</b>
Aguascalientes	315,205	341,234
Baja California	952,554	1,052,097
Baja California Sur	147,186	210,154
Campeche	107,800	134,517
<b>Chiapas</b>	<b>208,671</b>	<b>237,944</b>
Chihuahua	890,717	968,430
Coahuila	742,633	827,318
Colima	119,641	144,538
Ciudad de México	2,978,675	3,367,457
Durango	234,408	257,495
Guanajuato	913,721	1,043,826
Guerrero	125,197	152,213
Hidalgo	207,198	257,088
Jalisco	1,659,618	1,910,627
Michoacán	390,570	468,793
Morelos	183,971	212,013
México	1,451,157	1,711,288
Nayarit	125,107	168,864
Nuevo León	1,602,209	1,772,243
Oaxaca	186,834	214,692
Puebla	546,675	625,520
Querétaro	545,313	661,205
Quintana Roo	322,375	469,458
San Luis Potosí	383,154	460,713
Sinaloa	491,650	567,002
Sonora	531,312	615,817
Tabasco	173,878	228,940
Tamaulipas	645,843	714,983
Tlaxcala	86,796	110,420
Veracruz	622,161	729,311
Yucatán	357,741	405,906
Zacatecas	164,545	194,760



# Trabajadores permanentes (urbanos y del campo) y eventuales urbanos (TPEU)

(TPEU asegurados al IMSS por entidad federativa)

Entidad Federativa	Agosto 2021	Agosto 2022	Empleos Generados Agosto 2021 a Agosto 2022	Variación Porcentual
<b>Nacional</b>	<b>20,207,584</b>	<b>21,018,901</b>	<b>811,317</b>	<b>4.01</b>
Aguascalientes	334,769	339,782	5,013	1.50
Baja California	987,073	1,022,850	35,777	3.62
Baja California Sur	175,422	200,075	24,653	14.05
Campeche	130,885	133,533	2,648	2.02
<b>Chiapas</b>	<b>227,660</b>	<b>233,561</b>	<b>5,901</b>	<b>2.59</b>
Chihuahua	928,205	963,764	35,559	3.83
Coahuila	789,735	824,114	34,379	4.35
Colima	138,826	142,396	3,570	2.57
Ciudad de México	3,262,316	3,367,456	105,140	3.22
Durango	250,844	256,982	6,138	2.45
Guanajuato	995,106	1,029,477	34,371	3.45
Guerrero	148,138	152,075	3,937	2.66
Hidalgo	235,557	256,904	21,347	9.06
Jalisco	1,800,089	1,870,427	70,338	3.91
Michoacán	437,840	442,848	5,008	1.14
Morelos	206,695	211,095	4,400	2.13
México	1,625,488	1,710,046	84,558	5.20
Nayarit	154,351	164,549	10,198	6.61
Nuevo León	1,687,778	1,771,610	83,832	4.97
Oaxaca	207,820	214,284	6,464	3.11
Puebla	597,879	621,691	23,812	3.98
Querétaro	624,247	658,418	34,171	5.47
Quintana Roo	423,844	469,334	45,490	10.73
San Luis Potosí	446,043	450,965	4,922	1.10
Sinaloa	530,035	546,094	16,059	3.03
Sonora	583,258	597,705	14,447	2.48
Tabasco	197,952	224,773	26,821	13.55
Tamaulipas	692,841	711,869	19,028	2.75
Tlaxcala	104,320	109,626	5,306	5.09
Veracruz	710,555	724,633	14,078	1.98
Yucatán	381,430	405,380	23,950	6.28
Zacatecas	190,583	190,585	2	0.0001



## Trabajadores asegurados al IMSS (2021-2022)

Mes - Año	Trabajadores Permanentes Totales	Trabajadores Eventuales Totales	URBANOS			DEL CAMPO			Trabajadores Asegurados Totales G=C+F
			Trabajadores Permanentes A	Trabajadores Eventuales B	Total Trabajadores Urbanos C=A+B	Trabajadores Permanentes D	Trabajadores Eventuales E	Total Trabajadores del Campo F=D+E	
Agosto 2021	205,265	25,763	196,365	22,395	218,760	8,900	3,368	12,268	231,028
Septiembre 2021	206,251	25,497	196,704	21,968	218,672	9,547	3,529	13,076	231,748
Octubre 2021	207,914	25,881	198,223	22,208	220,431	9,691	3,673	13,364	233,795
Noviembre 2021	209,688	26,676	199,958	22,539	222,497	9,730	4,137	13,867	236,364
Diciembre 2021	208,756	26,303	199,087	21,571	220,658	9,669	4,732	14,401	235,059
Enero 2022	204,925	26,136	195,375	21,404	216,779	9,550	5,135	14,282	231,464
Febrero 2022	206,396	27,806	196,763	22,231	218,994	9,633	5,575	15,208	234,202
Marzo 2022	206,846	29,388	197,162	23,631	220,793	9,684	5,757	15,441	236,234
Abril 2022	208,809	28,992	199,121	23,813	222,934	9,688	5,179	14,867	237,801
Mayo 2022	210,109	27,378	200,406	23,083	223,489	9,703	4,295	13,998	237,487
Junio 2022	209,882	27,683	200,092	23,165	223,257	9,790	4,518	14,308	237,565
Julio 2022	207,295	28,394	197,734	24,071	221,805	9,561	4,323	13,884	235,689
Agosto 2022	208,671	29,273	198,962	24,890	223,852	9,709	4,383	14,092	237,944



## Diferencia en Trabajadores asegurados al IMSS por municipio (Agosto 2021 - Agosto 2022)

Municipio	Diferencia	Municipio	Diferencia	Municipio	Diferencia	Municipio	Diferencia	Municipio	Diferencia
Tuxtla Gutiérrez	1,455	Tuxtla Chico	43	Huehuetán	6	Totolapa	-3	Siltepec	-23
Palenque	1,062	Teopisca	41	Tumbalá	4	Chiapilla	-3	Santiago el Pinar	-26
Jiquipilas	733	Tzimol	40	Suchiapa	3	San Juan Cancuc	-4	Ocoatepec	-27
Tapachula	625	Las Rosas	33	Unión Juárez	3	Pantepec	-4	Escuintla	-29
Tonalá	470	Chicomuselo	31	Zinacatán	3	Rayón	-4	Motozintla	-32
Venustiano Carranza	464	Chanal	30	Solosuchiapa	2	Tecpatán	-5	Mitontic	-33
Suchiate	464	Las Margaritas	28	Montecristo de Guerrero	2	El Bosque	-5	Ixtapa	-36
Reforma	457	Chamula	22	Soyaló	1	Amatenango de la Frontera	-7	Altamirano	-41
Chiapa de Corzo	444	Cacahoatán	20	Mazapa de Madero	1	Ixtapangajoyá	-9	Pichucalco	-41
Huixtla	358	Villa Corzo	18	Bejucal de Ocampo	1	Metapa	-9	Tila	-44
San Cristóbal de las Casas	338	Bochil	16	Sitalá	0	Chalchihuitán	-10	La Concordia	-49
Ocosingo	218	Amatán	16	Sunuapa	0	Sabanilla	-10	Acala	-66
Berriozábal	184	Frontera Hidalgo	14	Chapultenango	0	Mapastepec	-10	Comitán de Domínguez	-75
Acapetahua	166	Socoltenango	14	San Lucas	0	Chilón	-11	Villaflora	-99
Cintalapa	92	La Independencia	13	Nicolás Ruíz	0	Huitiupán	-11	Ixhuatán	-104
San Fernando	87	Pijijiapan	13	Copainalá	0	Aldama	-14	Frontera Comalapa	-108
Villa Comaltitlán	78	Marqués de Comillas	10	Huixtán	0	Francisco León	-15	Ostuacán	-282
Juárez	77	Larráinzar	10	Maravilla Tenejapa	0	Bella Vista	-15	Arriaga	-391
Catazajá	75	Salto de Agua	9	Tuzantán	0	Ixtacomitán	-15		
San Andrés Duraznal	73	Simojovel	8	Amatenango del Valle	0	Acacoyagua	-18		
Mazatán	68	La Grandeza	8	El Porvenir	-1	Tapalapa	-18		
Ocozocoautla de Espinosa	63	Osumacinta	8	Jitotol	-1	Chenalhó	-19		
Ángel Albino Corzo	62	Pueblo Nuevo Solistahuacán	8	Pantelhó	-2	Oxchuc	-19		
Benemérito de las Américas	59	Coapilla	8	La Trinitaria	-2	Tapilula	-19		
La Libertad	44	Yajalón	6	Tenejapa	-2	Chicoasén	-22		
Diferencia Total:	6,916	8,216	467		18		-279		-1,506



## **Actividad económica:**

Es la clasificación de la actividad económica de los patrones afiliados al IMSS, de acuerdo con el artículo 196 del Reglamento de la Ley del Seguro Social en Materia de Afiliación, Clasificación de Empresas, Recaudación y Fiscalización.

## **Asegurados trabajadores (o cotizantes trabajadores):**

Se refiere a los trabajadores en las modalidades 10,13, 14, 17, 30, 34, 35, 43, 44, 36, 38 y 42. Debido a que un mismo trabajador puede registrarse en el Instituto con más de un empleo en más de una empresa; la estadística de trabajadores del IMSS contabiliza a estos afiliados tantas veces como número de puestos mantengan. La descripción de las modalidades de aseguramiento en el IMSS se detalla en el apartado de asegurados por tipo de afiliación.

## **Asegurados trabajadores eventuales:**

Trabajador contratado en el ámbito urbano o del campo por uno o más patrones por periodos que en ningún caso podrán ser superiores a veintisiete semanas por cada patrón.

## **Asegurados trabajadores permanentes:**

Son las personas del ámbito urbano y del campo de contratación permanente que prestan a los patrones un trabajo personal subordinado y que están inscritos en el IMSS.

## **Empleo:**

Circunstancia que otorga a una persona la condición de ocupado, en virtud de una relación laboral que mantiene con una instancia superior, sea ésta una persona o un cuerpo colegiado, lo que le permite ocupar una plaza o puesto de trabajo. Las personas con empleo constituyen un caso específico de personas que realizan una ocupación.