

# CHIAPAS

Estadísticas de trabajadores asegurados al IMSS.  
Diciembre 2018.

Comité Estatal de Información Estadística y Geográfica de Chiapas  
Elaboración: Dirección de Información Geográfica y Estadística



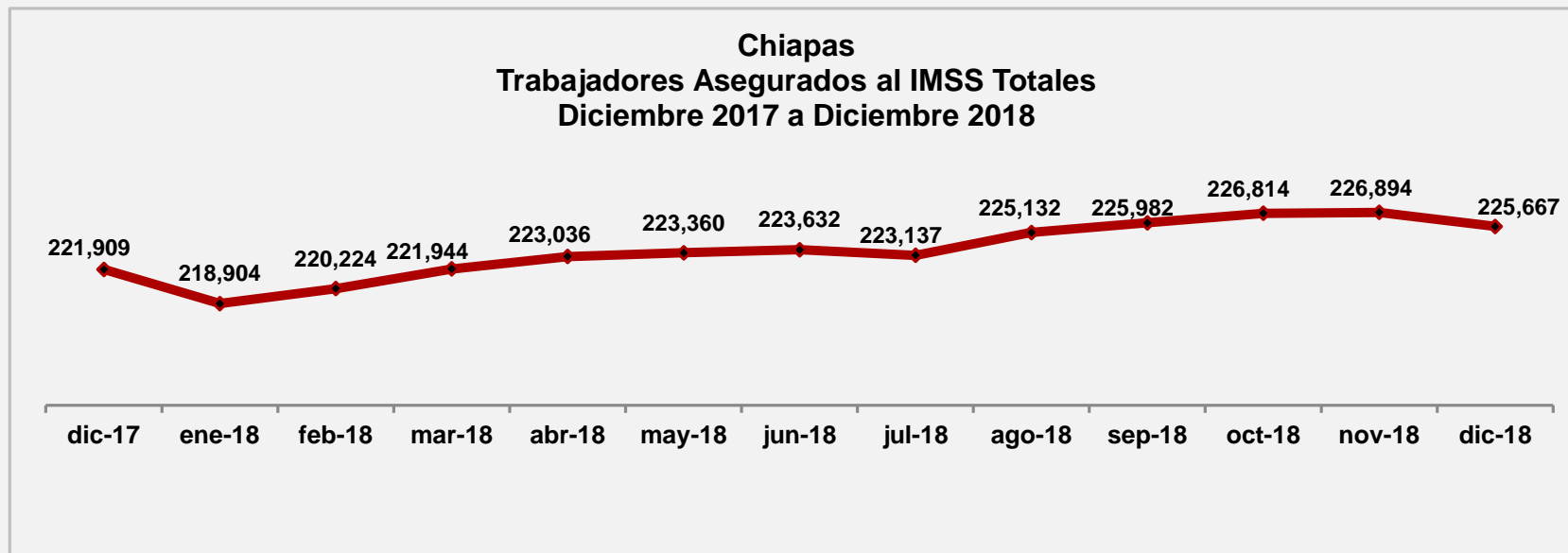
|   |           |
|---|-----------|
| <u>Presentación</u>   | <u>3</u>  |
| <u>Trabajadores asegurados al IMSS</u>  | <u>4</u>  |
| <u>Trabajadores asegurados permanentes</u>  | <u>5</u>  |
| <u>Trabajadores asegurados permanentes y eventuales urbanos (TPEU)</u>                            | <u>6</u>  |
| <u>TPEU 2012-2018 en Chiapas</u>  | <u>7</u>  |
| <u>Trabajadores Asegurados al IMSS por Sector de Actividad y Región Socioeconómica en Chiapas</u> | <u>8</u>  |
| <u>Variación de trabajadores afiliados al IMSS por municipio en Chiapas</u>                       | <u>9</u>  |
| <u>Anexos</u>   | <u>10</u> |
| <u>Glosario</u>   | <u>15</u> |

En el presente reporte se muestran los datos correspondientes a los Trabajadores Asegurados al Instituto Mexicano del Seguro Social (IMSS) en el estado de Chiapas, al 31 de diciembre de 2018, además de una comparación con el país y las entidades federativas.

Se da a conocer la dinámica que presentan los datos durante el último año, así como de los datos correspondientes a los trabajadores permanentes urbanos y rurales; y eventuales urbanos (TPEU) y su comparativo con el mes de diciembre del año 2012; presentándose también los datos de trabajadores asegurados por sector económico, por región socioeconómica y de los municipios del Estado.

Las fuentes originales de los datos son la Secretaria del Trabajo y Previsión Social (STyPS) y el IMSS, los cuales pueden ser consultados en las siguientes ligas: <http://www.styps.gob.mx/estadisticas> y <http://datos.imss.gob.mx/dataset>

Cabe precisar que la estadística de asegurados al IMSS puede utilizarse como un indicador del crecimiento del empleo generado por los patrones, sin embargo debe entenderse como la incorporación que hacen los empleadores al régimen de seguridad social de todos o algunos de sus trabajadores, y el incumplimiento a dicha incorporación no esta medida, y por lo tanto el uso de la estadística de asegurados al IMSS como indicador del empleo total generado debe ser tomado con cautela.



De acuerdo a los datos presentados por el IMSS al 31 de diciembre de 2018, a nivel nacional se contaba con un total de 20'079,365 trabajadores asegurados a este instituto, registrándose un descenso de 1.85% en relación al mes anterior, que equivale a 378,561 trabajadores menos.

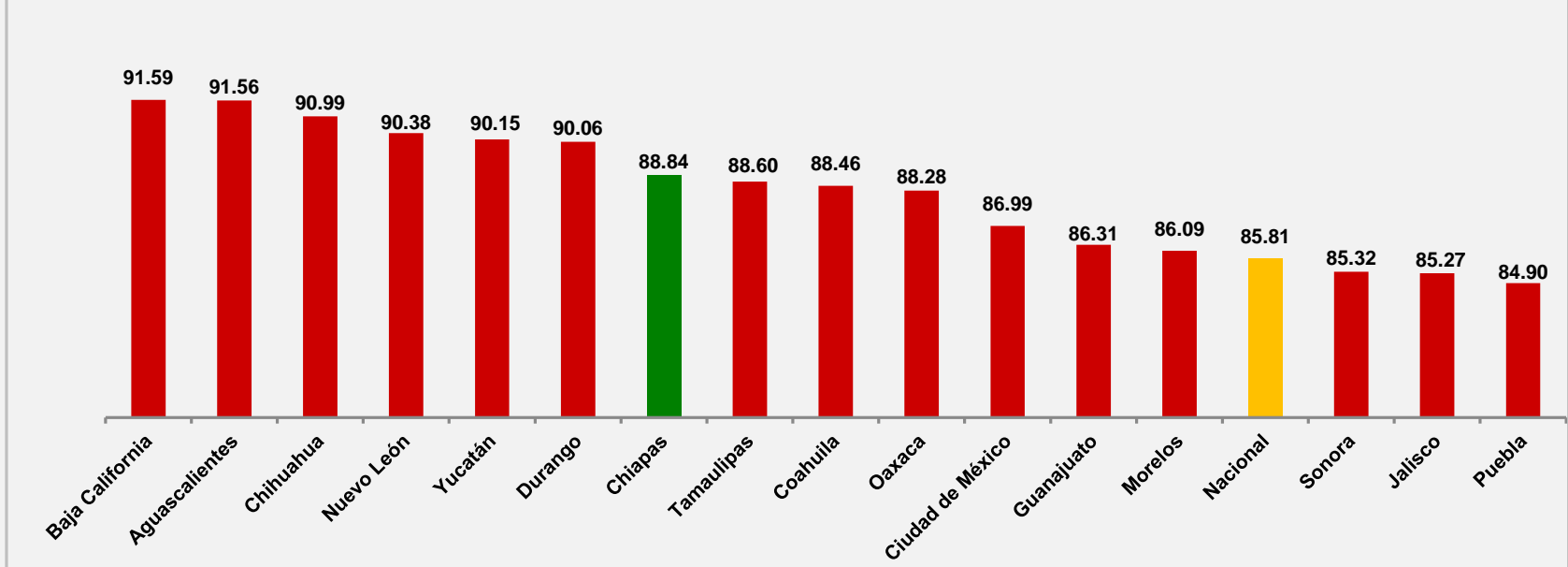
En el estado de Chiapas para el mismo mes, se registraron 225,667 trabajadores asegurados al IMSS, de los cuales 63.5% son hombres y 36.5% son mujeres; que representan 1.12% del total nacional.

En comparación con el mes anterior, se registró un descenso de 0.54% que representa 1,227 asegurados menos, siendo este el mes que registra la segunda caída en los últimos seis meses.

Comparado con el mes de diciembre de 2017 se registró un aumento de 1.69% lo que significa 3,758 asegurados ante el instituto.

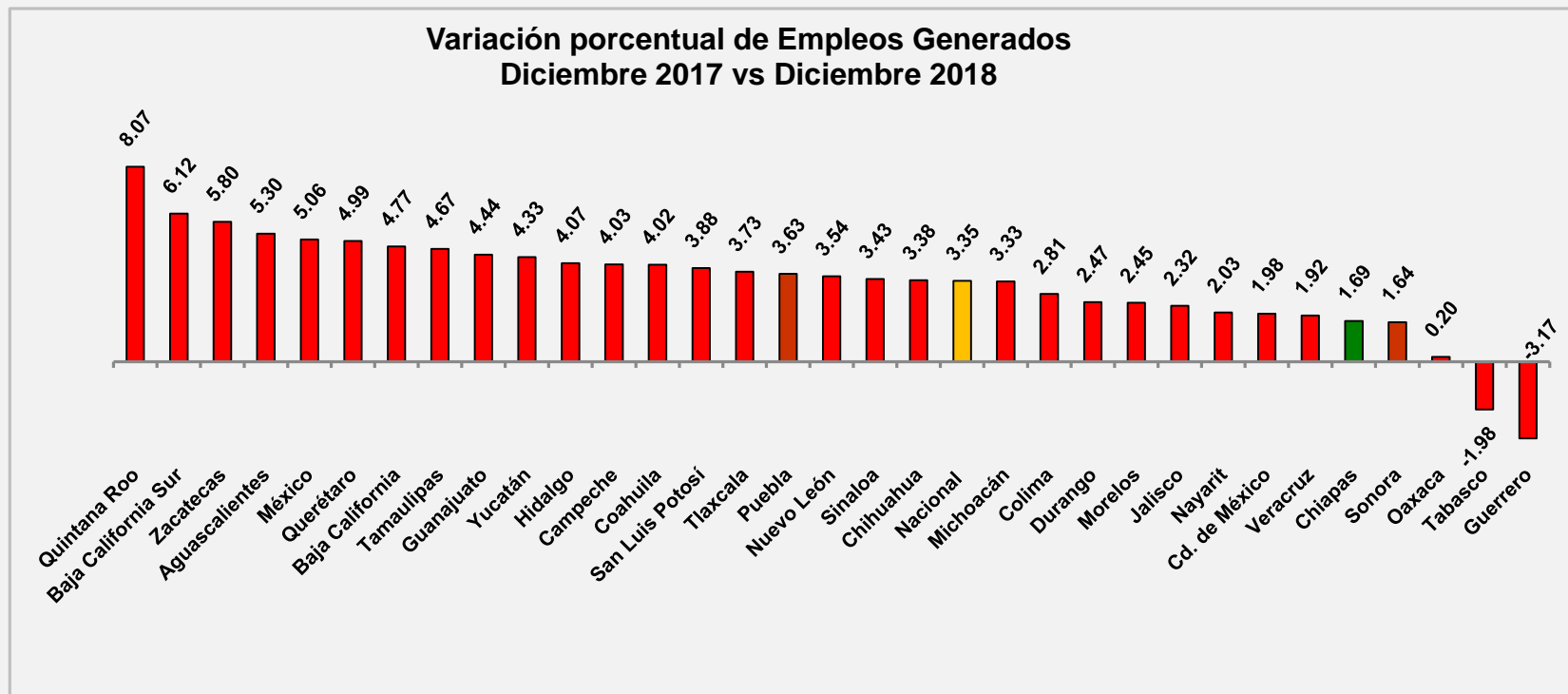
Si deseas consultar el tabulado completo con los datos de Asegurados al IMSS desde el año 2010, haz click [aquí](#)

**Entidades Federativas con los porcentajes más altos de trabajadores permanentes en relación a los trabajadores asegurados  
Diciembre de 2018**



De los 225,667 trabajadores asegurados al IMSS en Chiapas, 200,479 son trabajadores permanentes (urbanos o del campo), cifra que representa 88.84% de los trabajadores afiliados a esta institución y ubica al estado en el séptimo lugar en el contexto nacional en este rubro, por arriba de entidades como Tamaulipas, Coahuila y Oaxaca así como del valor nacional que fue 85.81%.

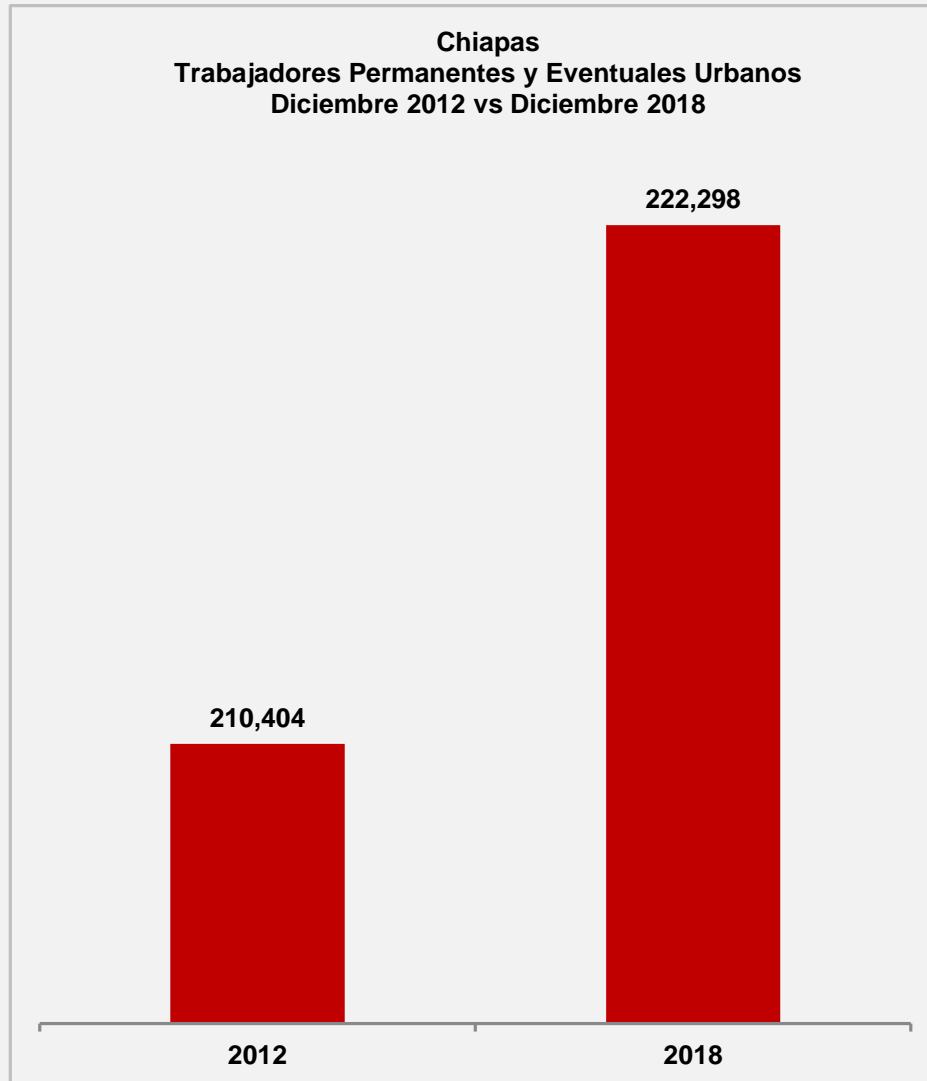
Respecto al mes anterior el estado de Chiapas registró un decremento de 0.59%, es decir 1,195 empleos permanentes menos.



Uno de los indicadores para medir el empleo es la variación de los trabajadores permanentes totales (urbanos y del campo) y los eventuales urbanos (TPEU). Comparando el total de trabajadores en esta categoría, en Chiapas, de diciembre de 2017 a diciembre de 2018, se registró un aumento de 3,700 trabajadores que equivalen a 1.69% más.

Solo dos estados registran variaciones negativas, Guerrero con -3.17%, mientras que de los estados petroleros de la región Sur-sureste, Tabasco es el que registra cifras negativas con -1.98%.

<sup>1</sup> En esta clasificación se consideran los trabajadores permanentes del campo y urbanos y los eventuales urbanos pero se excluyen los trabajadores eventuales del campo.  
Fuente: STYPS. <http://www.styps.gob.mx/estadisticas>

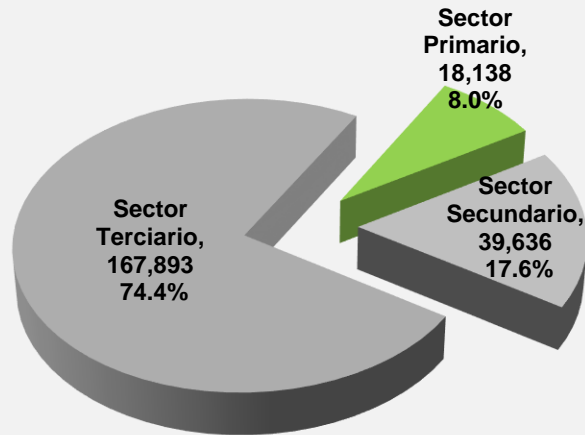


A nivel nacional, comparando los TPEU, estos pasaron de 15'901,832 trabajadores en diciembre del año 2012 a 19'827,419 en diciembre de 2018, es decir 3'925,587 empleos generados en el periodo en esta categoría, lo anterior representa un incremento de 24.7%.


En el caso de Chiapas, esta categoría pasó de 210,404 trabajadores a 222,298 en el mismo periodo, es decir 11,894 asegurados ante el instituto que equivalen a un incremento de 5.65%.

# Chiapas. Trabajadores Asegurados al IMSS por Sector de Actividad y Región Socioeconómica

**Trabajadores Asegurados al IMSS en Chiapas por Sector de Actividad Económica Diciembre de 2018**



**Trabajadores Asegurados al IMSS en Chiapas por Región Socioeconómica Diciembre de 2018**



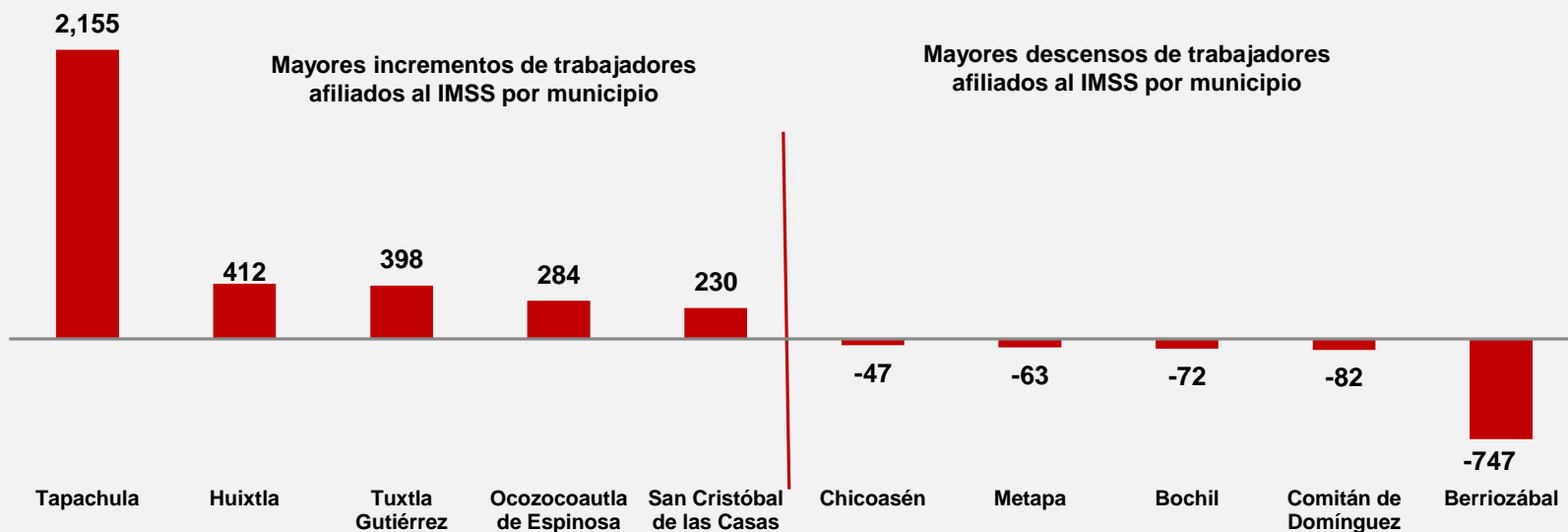
En Chiapas, el sector primario tiene 8.0% de los trabajadores asegurados; en el sector secundario se encuentra 17.6% y en el sector terciario se concentra el mayor número de asegurados con 74.4%.

De las 15 regiones socioeconómicas de Chiapas, destacan la región I Metropolitana con 56.1% de los asegurados estatales y la región X Soconusco con 20.9%, como las principales empleadoras de trabajadores afiliados al seguro social al concentrar poco más de tres cuartas partes de los trabajadores asegurados. El restante 23.0% se reparte en las otras 13 regiones.

Así mismo los municipios de Tuxtla, Tapachula y San Cristobál suman 168,974 asegurados lo que significa 74.9% del total de empleos en este mes.



## Los 5 municipios con mayor incremento y los 5 municipios con mayor disminución anual de Trabajadores Asegurados al IMSS en Chiapas Diciembre 2017 vs. Diciembre 2018



A nivel municipal, comparando el mes de diciembre de 2018 con el mismo mes del año anterior, el municipio que registró el mayor incremento en cuanto al número de trabajadores asegurados fue Tapachula, seguido de Huixtla, Tuxtla Gutiérrez, Ocozocoautla de Espinosa y San Cristóbal de las Casas.

Los municipios que presentan la mayor reducción de trabajadores en el periodo citado fueron Berriozábal, Comitán de Domínguez, Bochil, Metapa y Chicoasén.

# Anexos



## Trabajadores asegurados al IMSS por entidad federativa (Diciembre 2018)

| Entidad Federativa  | Trabajadores Permanentes Totales | Trabajadores Asegurados Totales |
|---------------------|----------------------------------|---------------------------------|
| <b>Nacional</b>     | <b>17,229,742</b>                | <b>20,079,365</b>               |
| Aguascalientes      | 294,190                          | 321,298                         |
| Baja California     | 829,177                          | 905,314                         |
| Baja California Sur | 129,626                          | 182,099                         |
| Campeche            | 102,408                          | 125,280                         |
| <b>Chiapas</b>      | <b>200,479</b>                   | <b>225,667</b>                  |
| Chihuahua           | 803,279                          | 882,868                         |
| Coahuila            | 689,564                          | 779,544                         |
| Colima              | 109,925                          | 134,772                         |
| Ciudad de México    | 2,966,951                        | 3,410,841                       |
| Durango             | 219,431                          | 243,651                         |
| Guanajuato          | 852,752                          | 988,062                         |
| Guerrero            | 124,757                          | 157,793                         |
| Hidalgo             | 180,360                          | 226,929                         |
| Jalisco             | 1,501,532                        | 1,761,000                       |
| Michoacán           | 371,850                          | 454,081                         |
| Morelos             | 182,598                          | 212,112                         |
| México              | 1,354,701                        | 1,627,196                       |
| Nayarit             | 107,700                          | 138,808                         |
| Nuevo León          | 1,453,458                        | 1,608,226                       |
| Oaxaca              | 185,581                          | 210,222                         |
| Puebla              | 526,566                          | 620,188                         |
| Querétaro           | 471,421                          | 576,858                         |
| Quintana Roo        | 323,743                          | 447,348                         |
| San Luis Potosí     | 355,128                          | 439,816                         |
| Sinaloa             | 449,438                          | 562,199                         |
| Sonora              | 493,782                          | 578,770                         |
| Tabasco             | 139,573                          | 165,576                         |
| Tamaulipas          | 612,169                          | 690,918                         |
| Tlaxcala            | 76,794                           | 100,979                         |
| Veracruz            | 626,041                          | 741,274                         |
| Yucatán             | 337,533                          | 374,432                         |
| Zacatecas           | 157,235                          | 185,244                         |

# Trabajadores permanentes (urbanos y del campo) y eventuales urbanos (TPEU)

## TPEU asegurados al IMSS por entidad federativa (2017-2018)

| Entidad Federativa  | Diciembre 2017    | Diciembre 2018    | Empleos Generados<br>diciembre 2017<br>a diciembre 2018 | Variación   |
|---------------------|-------------------|-------------------|---|-------------|
| <b>Nacional</b>     | <b>19,184,191</b> | <b>19,827,419</b> | <b>643,228</b>  | <b>3.35</b> |
| Aguascalientes      | 303,867           | 319,982           | 16,115  | 5.30        |
| Baja California     | 847,356           | 887,786           | 40,430  | 4.77        |
| Baja California Sur | 159,610           | 169,386           | 9,776   | 6.12        |
| Campeche            | 119,736           | 124,565           | 4,829   | 4.03        |
| <b>Chiapas</b>      | <b>218,598</b>    | <b>222,298</b>    | <b>3,700</b>  | <b>1.69</b> |
| Chihuahua           | 850,578           | 879,303           | 28,725  | 3.38        |
| Coahuila            | 745,290           | 775,226           | 29,936  | 4.02        |
| Colima              | 128,528           | 132,142           | 3,614   | 2.81        |
| Cd. de México       | 3,344,459         | 3,410,841         | 66,382  | 1.98        |
| Durango             | 237,425           | 243,296           | 5,871   | 2.47        |
| Guanajuato          | 937,859           | 979,460           | 41,601  | 4.44        |
| Guerrero            | 162,697           | 157,546           | -5,151  | -3.17       |
| Hidalgo             | 217,821           | 226,696           | 8,875   | 4.07        |
| Jalisco             | 1,683,763         | 1,722,871         | 39,108  | 2.32        |
| Michoacán           | 414,512           | 428,301           | 13,789  | 3.33        |
| Morelos             | 204,264           | 209,265           | 5,001   | 2.45        |
| México              | 1,547,219         | 1,625,472         | 78,253  | 5.06        |
| Nayarit             | 133,133           | 135,841           | 2,708   | 2.03        |
| Nuevo León          | 1,552,729         | 1,607,733         | 55,004  | 3.54        |
| Oaxaca              | 207,662           | 208,071           | 409   | 0.20        |
| Puebla              | 593,255           | 614,802           | 21,547  | 3.63        |
| Querétaro           | 546,620           | 573,911           | 27,291  | 4.99        |
| Quintana Roo        | 413,179           | 446,531           | 33,352  | 8.07        |
| San Luis Potosí     | 414,250           | 430,331           | 16,081  | 3.88        |
| Sinaloa             | 490,152           | 506,962           | 16,810  | 3.43        |
| Sonora              | 548,591           | 557,585           | 8,994   | 1.64        |
| Tabasco             | 165,288           | 162,016           | -3,272  | -1.98       |
| Tamaulipas          | 655,992           | 686,599           | 30,607  | 4.67        |
| Tlaxcala            | 96,668            | 100,270           | 3,602   | 3.73        |
| Veracruz            | 711,009           | 724,662           | 13,653  | 1.92        |
| Yucatán             | 357,831           | 373,321           | 15,490  | 4.33        |
| Zacatecas           | 174,250           | 184,348           | 10,098  | 5.80        |

## Chiapas. Trabajadores asegurados al IMSS (2017-2018)

| Mes - Año     | Trabajadores Permanentes Totales | Trabajadores Eventuales Totales | URBANOS                    |                           |                          | DEL CAMPO                  |                           |                          | Trabajadores Asegurados Totales G=C+F |
|---------------|----------------------------------|---------------------------------|----------------------------|---------------------------|--------------------------|----------------------------|---------------------------|--------------------------|---------------------------------------|
|               |                                  |                                 | Trabajadores Permanentes A | Trabajadores Eventuales B | Total Trabajadores C=A+B | Trabajadores Permanentes D | Trabajadores Eventuales E | Total Trabajadores F=D+E |                                       |
| Diciembre 17  | 197,187                          | 24,722                          | 188,707                    | 21,411                    | 210,118                  | 8,480                      | 3,311                     | 11,791                   | 221,909                               |
| Enero 18      | 194,606                          | 24,298                          | 186,156                    | 20,838                    | 206,994                  | 8,450                      | 3,460                     | 11,910                   | 218,904                               |
| Febrero 18    | 195,516                          | 24,708                          | 187,020                    | 21,040                    | 208,060                  | 8,496                      | 3,668                     | 12,164                   | 220,224                               |
| Marzo 18      | 196,915                          | 25,029                          | 188,439                    | 21,106                    | 209,545                  | 8,476                      | 3,923                     | 12,399                   | 221,944                               |
| Abril 18      | 198,722                          | 24,314                          | 190,198                    | 21,006                    | 211,204                  | 8,524                      | 3,308                     | 11,832                   | 223,036                               |
| Mayo 18       | 199,719                          | 23,641                          | 191,183                    | 21,087                    | 212,270                  | 8,536                      | 2,554                     | 11,090                   | 223,360                               |
| Junio 18      | 200,488                          | 23,144                          | 191,987                    | 23,101                    | 215,088                  | 8,501                      | 43                        | 8,544                    | 223,632                               |
| Julio 18      | 199,145                          | 23,992                          | 190,785                    | 21,476                    | 212,261                  | 8,360                      | 2,516                     | 10,876                   | 223,137                               |
| Agosto 18     | 200,261                          | 24,871                          | 191,473                    | 22,367                    | 213,840                  | 8,788                      | 2,504                     | 11,292                   | 225,132                               |
| Septiembre 18 | 201,050                          | 24,932                          | 192,274                    | 22,677                    | 214,951                  | 8,776                      | 2,255                     | 11,031                   | 225,982                               |
| Octubre 18    | 201,543                          | 25,271                          | 192,689                    | 23,129                    | 215,818                  | 8,854                      | 2,142                     | 10,996                   | 226,814                               |
| Noviembre 18  | 201,706                          | 25,188                          | 192,855                    | 22,793                    | 215,648                  | 8,851                      | 2,395                     | 11,246                   | 226,894                               |
| Diciembre 18  | 200,479                          | 25,188                          | 191,677                    | 21,819                    | 213,496                  | 8,802                      | 3,369                     | 12,171                   | 225,667                               |

## Chiapas. Diferencia en Trabajadores asegurados al IMSS por municipio (Diciembre 2017- Diciembre 2018)

| Municipios                 | Diferencia | Municipios                 | Diferencia | Municipios                | Diferencia | Municipios              | Diferencia | Municipios           | Diferencia |
|----------------------------|------------|----------------------------|------------|---------------------------|------------|-------------------------|------------|----------------------|------------|
| Tapachula                  | 2,155      | Tuxtla Chico               | 18         | Chalchihuitán             | 2          | Sabanilla               | 0          | Pijijiapan           | -8         |
| Huixtla                    | 412        | Huixtán                    | 17         | Ixtapa                    | 2          | Chanal                  | 0          | Sitalá               | -8         |
| Tuxtla Gutiérrez           | 398        | Nicolás Ruíz               | 16         | Coapilla                  | 2          | Aldama                  | 0          | Villa Corzo          | -11        |
| Ocozacoautla de Espinosa   | 284        | Marqués de Comillas        | 15         | Amatenango de la Frontera | 1          | Chenalhó                | 0          | Suchiapa             | -12        |
| San Cristóbal de las Casas | 230        | Las Rosas                  | 14         | Amatán                    | 1          | Bella Vista             | 0          | Siltepec             | -13        |
| Reforma                    | 184        | Escuintla                  | 13         | La Grandeza               | 1          | Tzimol                  | -1         | Oxchuc               | -15        |
| Ostuacán                   | 171        | Pantelhó                   | 12         | La Libertad               | 1          | Acacoyagua              | -1         | Juárez               | -18        |
| Chiapa de Corzo            | 136        | Jiquipilas                 | 12         | Yajalón                   | 1          | Rayón                   | -1         | San Fernando         | -27        |
| Mazatán                    | 135        | Tonalá                     | 11         | Villaflores               | 1          | Ixtapangajoya           | -1         | Villa Comaltitlán    | -28        |
| Suchiate                   | 112        | Las Margaritas             | 11         | Tecpatán                  | 1          | Ixhuatán                | -1         | Acala                | -29        |
| Mapastepec                 | 97         | Amatenango del Valle       | 7          | Solosuchiapa              | 0          | Totolapa                | -1         | Copainalá            | -32        |
| Acapetahua                 | 78         | El Porvenir                | 7          | Chapultenango             | 0          | Soyaló                  | -1         | Frontera Hidalgo     | -34        |
| Pichucalco                 | 74         | Altamirano                 | 6          | Chilón                    | 0          | La Trinitaria           | -1         | Cacahoatán           | -35        |
| Huehuetán                  | 63         | Zinacantán                 | 6          | Ángel Albino Corzo        | 0          | Ocosingo                | -1         | Chicoasén            | -47        |
| Palenque                   | 58         | Tenejapa                   | 6          | Ixtacomitán               | 0          | Jitotol                 | -2         | Metapa               | -63        |
| Cintalapa                  | 42         | Francisco León             | 5          | El Bosque                 | 0          | La Independencia        | -2         | Bochil               | -72        |
| Frontera Comalapa          | 42         | Chicomuselo                | 5          | Ocoatepec                 | 0          | Socoltenango            | -2         | Comitán de Domínguez | -82        |
| Teopisca                   | 30         | Chiapilla                  | 5          | San Andrés Duraznal       | 0          | Montecristo de Guerrero | -2         | Berriozábal          | -747       |
| Catazajá                   | 27         | Benemérito de las Américas | 4          | Tapalapa                  | 0          | Maravilla Tenejapa      | -2         |                      |            |
| Pueblo Nuevo Solistahuacán | 26         | Pantepec                   | 4          | Sunuapa                   | 0          | Osumacinta              | -2         |                      |            |
| Salto de Agua              | 22         | Huitiupán                  | 4          | Tumbalá                   | 0          | Unión Juárez            | -3         |                      |            |
| Arriaga                    | 22         | Simojovel                  | 3          | Mitontic                  | 0          | Tila                    | -3         |                      |            |
| La Concordia               | 22         | Motozintla                 | 2          | San Lucas                 | 0          | San Juan Cancuc         | -4         |                      |            |
| Tuzantán                   | 21         | Tapilula                   | 2          | Santiago el Pinar         | 0          | Chamula                 | -5         |                      |            |
| Venustiano Carranza        | 21         | Mazapa de Madero           | 2          | Bejucal de Ocampo         | 0          | Larráinzar              | -7         |                      |            |
| Diferencia Total:          | 3,758      | 4,862                      | 207        |                           | 13         |                         | -43        |                      | -1,281     |

**Actividad económica:**

Es la clasificación de la actividad económica de los patrones afiliados al IMSS, de acuerdo con el artículo 196 del Reglamento de la Ley del Seguro Social en Materia de Afiliación, Clasificación de Empresas, Recaudación y Fiscalización.

**Asegurados trabajadores (o cotizantes trabajadores):**

Se refiere a los trabajadores en las modalidades 10,13, 14, 17, 30, 34, 35, 43, 44, 36, 38 y 42. Debido a que un mismo trabajador puede registrarse en el Instituto con más de un empleo en más de una empresa; la estadística de trabajadores del IMSS contabiliza a estos afiliados tantas veces como número de puestos mantengan. La descripción de las modalidades de aseguramiento en el IMSS se detalla en el apartado de asegurados por tipo de afiliación.

**Asegurados trabajadores eventuales:**

Trabajador contratado en el ámbito urbano o del campo por uno o más patrones por periodos que en ningún caso podrán ser superiores a veintisiete semanas por cada patrón.

**Asegurados trabajadores permanentes:**

Son las personas del ámbito urbano y del campo de contratación permanente que prestan a los patrones un trabajo personal subordinado y que están inscritos en el IMSS.

**Empleo:**

Circunstancia que otorga a una persona la condición de ocupado, en virtud de una relación laboral que mantiene con una instancia superior, sea ésta una persona o un cuerpo colegiado, lo que le permite ocupar una plaza o puesto de trabajo. Las personas con empleo constituyen un caso específico de personas que realizan una ocupación.