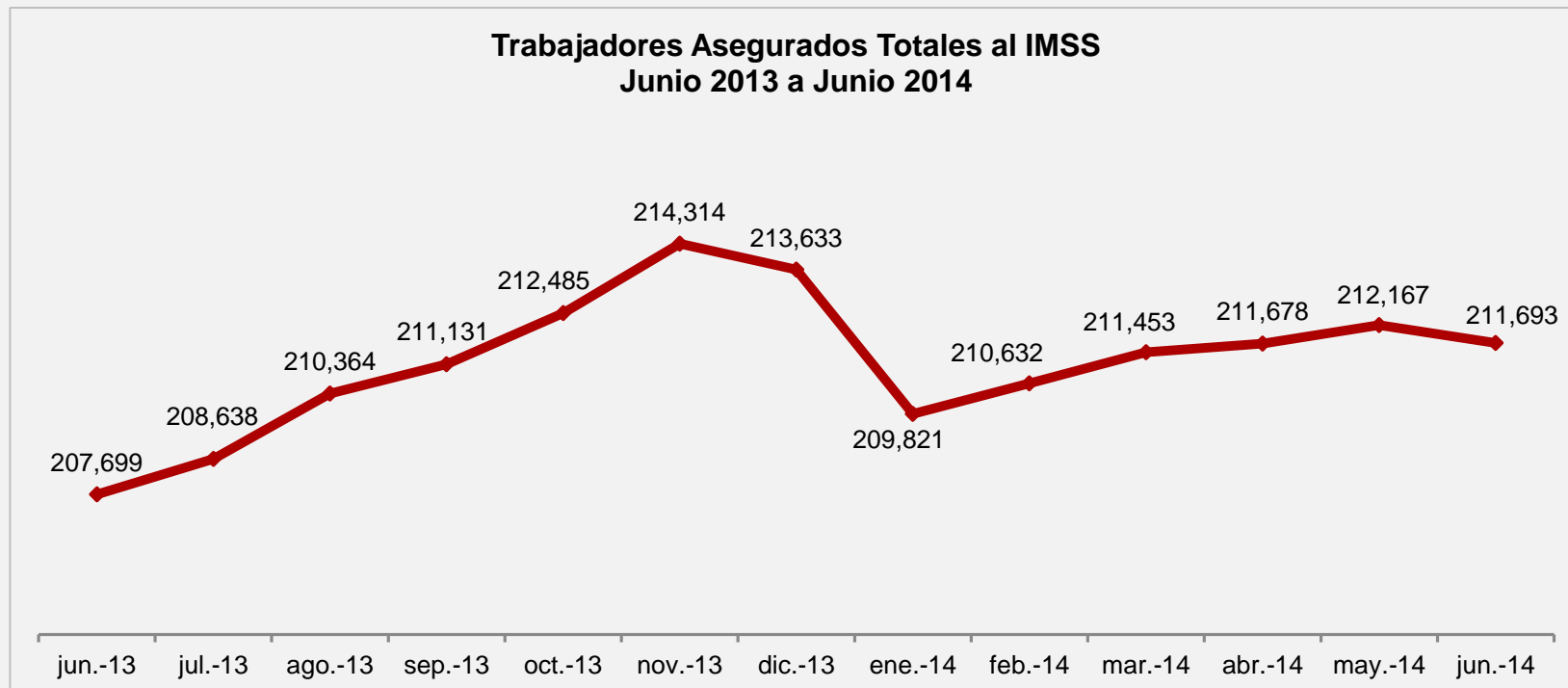


CHIAPAS

Estadísticas de trabajadores asegurados al IMSS.
Junio 2014.

Comité Estatal de Información Estadística y Geográfica de Chiapas





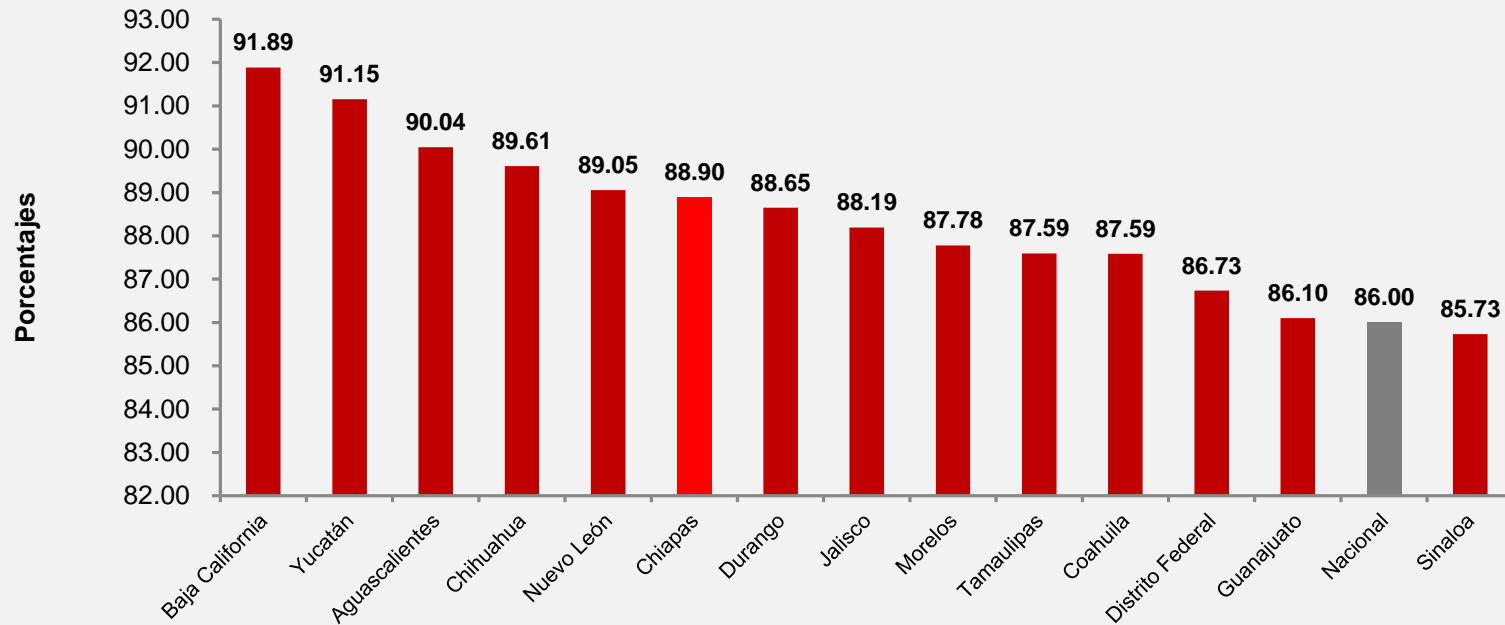
De acuerdo a los datos presentados por el IMSS, en el mes de junio de 2014, a nivel nacional se contaba con un total de 16 millones 928 mil 515 trabajadores asegurados a este instituto, con un aumento de 0.26% en relación al mes anterior, que significa un incremento de 43 mil 295.

Para el mismo mes, el estado de Chiapas tenía un total de 211 mil 693 trabajadores asegurados al IMSS, que representan el 1.25% del total nacional. En comparación con el mes anterior, se registró un descenso de 474 trabajadores afiliados, es decir, una disminución de 0.22 por ciento.

Si deseas consultar el tabulado completo con los datos de Asegurados al IMSS desde el año 2010, haz click [aquí](#)



Entidades Federativas con los porcentajes más altos de trabajadores permanentes en relación a los trabajadores asegurados Junio de 2014



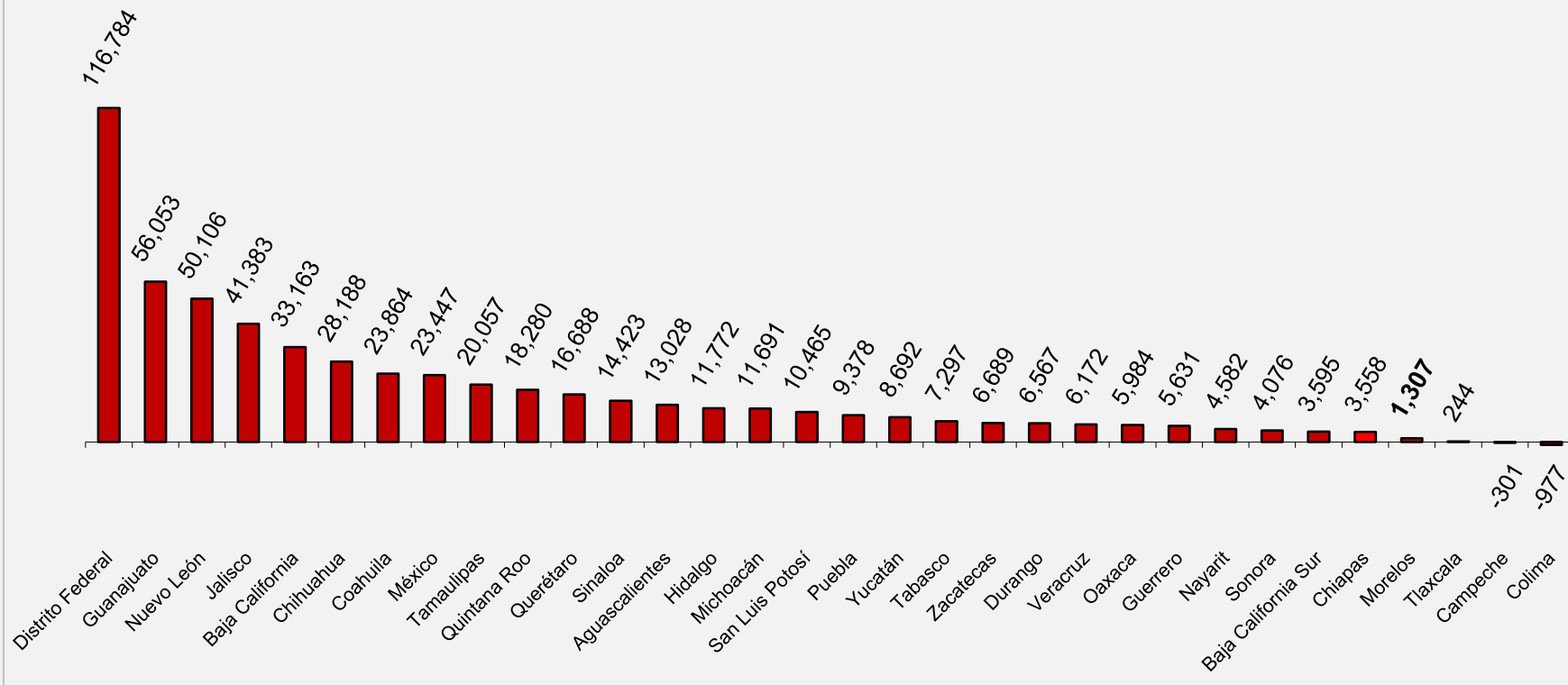
En Chiapas al mes de junio de 2014 se tienen registrados 211 mil 693 trabajadores asegurados al IMSS, de los cuales 188 mil 194 son trabajadores permanentes (urbanos y del campo), cifra que representa el 88.90% de los trabajadores afiliados a esta institución; este porcentaje ubica al estado en el sexto lugar en el contexto nacional en este rubro, ubicándose por arriba de entidades como Durango, Jalisco y Morelos entre otras.



Trabajadores permanentes y eventuales urbanos (TPEU)¹ por entidad federativa



Empleos Generados
Junio 2013 vs. Junio 2014

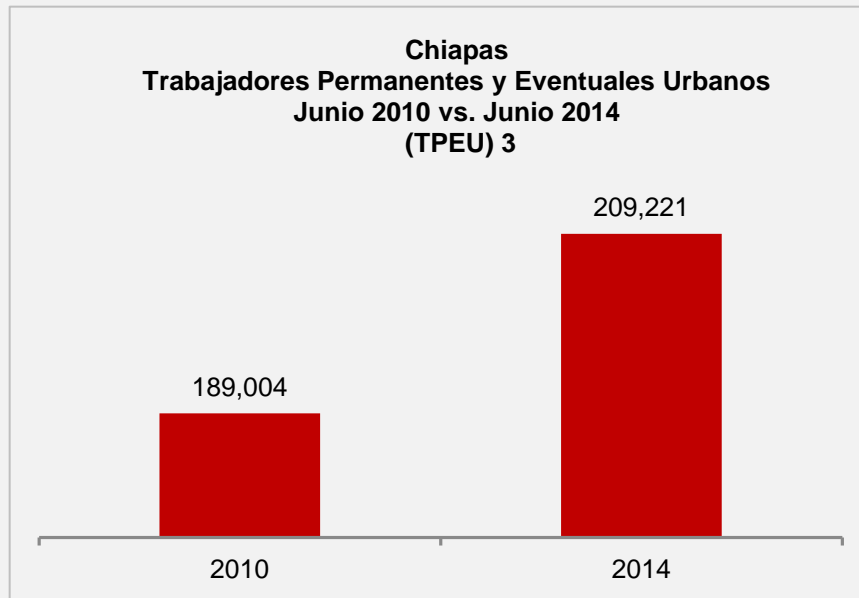


Uno de los indicadores más utilizados para medir los empleos generados es la variación absoluta de los TPEU. Comparando el total de trabajadores en esta categoría en junio de 2013 y junio de 2014, en Chiapas se observa un aumento de tres mil 558 TPEU.

En términos porcentuales Chiapas presentó una variación de 1.73%, en tanto que la media nacional presentó un crecimiento de 3.46% en el periodo indicado, lo que ubica a la entidad en el lugar 28 en generación de TPEU.

¹ En esta clasificación se consideran los trabajadores permanentes del campo y urbanos y los eventuales urbanos pero se excluyen los trabajadores eventuales del campo.





A nivel nacional comparando los Trabajadores Permanentes y Eventuales Urbanos (TPEU), estos pasaron de 14 millones 394 mil 654 en junio del año 2010 a 16 millones 804 mil 432 en junio del 2014 es decir dos millones 409 mil 778 empleos generados en el periodo en esta categoría, equivalente al 16.74% de incremento.

En el caso de Chiapas pasó de 189 mil cuatro TPEU a 209 mil 221 en el mismo periodo, es decir un crecimiento de 20 mil 217 que equivalen a 10.70 por ciento.

² Datos al mes de junio de cada año.



Anexos



Junio 2013 a Junio 2014

Mes - Año	Trabajadores Permanentes Totales	Trabajadores Permanentes Urbanos A	Trabajadores Eventuales Urbanos B	Total Trabajadores Urbanos C=A+B	Trabajadores Permanentes del Campo D	Trabajadores Eventuales del Campo E	Total Trabajadores del Campo F=D+E	Trabajadores Asegurados Totales G=C+F
jun-13	188,355	179,963	17,308	197,271	8,392	2,036	10,428	207,699
jul-13	188,780	180,346	17,737	198,083	8,434	2,121	10,555	208,638
ago-13	189,409	181,251	18,426	199,677	8,158	2,529	10,687	210,364
sep-13	190,079	181,688	18,463	200,151	8,391	2,589	10,980	211,131
oct-13	190,883	182,421	18,672	201,093	8,462	2,930	11,392	212,485
nov-13	191,613	183,212	19,275	202,487	8,401	3,426	11,827	214,314
dic-13	190,881	182,440	18,742	201,182	8,441	4,010	12,451	213,633
ene-14	187,412	179,009	18,320	197,329	8,403	4,089	12,492	209,821
feb-14	187,751	179,358	18,680	198,038	8,393	4,201	12,594	210,632
mar-14	187,252	179,009	20,003	199,012	8,243	4,198	12,441	211,453
abr-14	186,812	178,621	20,531	199,152	8,191	4,335	12,526	211,678
may-14	187,387	179,088	20,783	199,871	8,299	3,997	12,296	212,167
jun-14	188,194	179,938	21,027	200,965	8,256	2,472	10,728	211,693



Trabajadores permanentes y asegurados totales por entidad federativa



Junio 2014

Entidades Federativas	Trabajadores Permanentes Totales	Trabajadores Asegurados Totales
Nacional	14,558,766	16,928,515
Aguascalientes	225,329	250,248
Baja California	667,778	726,732
Baja California Sur	104,007	135,241
Campeche	118,143	151,427
Chiapas	188,194	211,693
Chihuahua	666,535	743,803
Coahuila	579,865	662,043
Colima	94,727	116,709
Distrito Federal	2,579,856	2,974,452
Durango	192,517	217,169
Guanajuato	672,909	781,564
Guerrero	121,011	151,060
Hidalgo	153,189	202,430
Jalisco	1,255,536	1,423,620
Michoacán	304,919	359,912
Morelos	170,067	193,746
México	1,114,054	1,353,390
Nayarit	97,911	124,604
Nuevo León	1,196,512	1,343,579
Oaxaca	159,184	186,277
Puebla	430,161	503,903
Querétaro	352,755	437,432
Quintana Roo	235,737	309,379
San Luis Potosí	296,269	354,113
Sinaloa	368,716	430,076
Sonora	438,315	513,993
Tabasco	161,051	195,906
Tamaulipas	529,797	604,840
Tlaxcala	62,076	79,151
Veracruz	608,556	724,086
Yucatán	285,183	312,864
Zacatecas	127,907	153,073



Trabajadores permanentes y eventuales urbanos (TPEU) por entidad federativa



Junio 2013 – Junio 2014

Entidades Federativas	Junio 2013	Junio 2014	Empleos Generados Junio 2013 a Junio 2014	Variación
Nacional	16,242,546	16,804,432	561,886	3.46
Aguascalientes	236,099	249,127	13,028	5.52
Baja California	683,999	717,162	33,163	4.85
Baja California Sur	126,243	129,838	3,595	2.85
Campeche	150,854	150,553	-301	-0.20
Chiapas	205,663	209,221	3,558	1.73
Chihuahua	710,595	738,783	28,188	3.97
Coahuila	633,460	657,324	23,864	3.77
Colima	116,064	115,087	-977	-0.84
Distrito Federal	2,857,668	2,974,452	116,784	4.09
Durango	209,754	216,321	6,567	3.13
Guanajuato	719,233	775,286	56,053	7.79
Guerrero	145,372	151,003	5,631	3.87
Hidalgo	190,371	202,143	11,772	6.18
Jalisco	1,365,178	1,406,561	41,383	3.03
Michoacán	339,206	350,897	11,691	3.45
Morelos	191,390	192,697	1,307	0.68
México	1,328,310	1,351,757	23,447	1.77
Nayarit	115,976	120,558	4,582	3.95
Nuevo León	1,293,056	1,343,162	50,106	3.88
Oaxaca	179,888	185,872	5,984	3.33
Puebla	492,921	502,299	9,378	1.90
Querétaro	417,340	434,028	16,688	4.00
Quintana Roo	291,009	309,289	18,280	6.28
San Luis Potosí	337,391	347,856	10,465	3.10
Sinaloa	404,196	418,619	14,423	3.57
Sonora	493,829	497,905	4,076	0.83
Tabasco	185,046	192,343	7,297	3.94
Tamaulipas	579,872	599,929	20,057	3.46
Tlaxcala	78,865	79,109	244	0.31
Veracruz	714,324	720,496	6,172	0.86
Yucatán	303,808	312,500	8,692	2.86
Zacatecas	145,566	152,255	6,689	4.60



1. En Chiapas en el mes de junio de 2014, el número **total de trabajadores asegurados al IMSS**, disminuyó en 474 personas, respecto al mes anterior, registrando un total de 211 mil 693 trabajadores asegurados a esta institución.
2. En cuanto a **trabajadores permanentes**, Chiapas, en el mes de junio de 2014 reportó un aumento de 807 empleos respecto al mes de mayo, con un total de 188 mil 194 trabajadores.
3. En lo que se refiere a **trabajadores eventuales**, en junio se registraron mil 281 empleos menos con respecto al mes de mayo, totalizando 23 mil 499 trabajadores eventuales.
4. En el **sector urbano**, el cual comprende a **trabajadores permanentes y eventuales**, durante el periodo junio 2013 a junio 2014, existe una disminución de 25 trabajadores permanentes y un aumento de tres mil 719 trabajadores eventuales, es decir tres mil 694 trabajadores afiliados más en el sector urbano, lo que significa un crecimiento anual de 1.87 por ciento.

En relación al mes de mayo, se tuvo un aumento de 850 trabajadores permanentes (0.47%) y 244 trabajadores eventuales (1.17%), para totalizar mil 94 trabajadores más en este sector.

5. En el **sector del campo** en el periodo junio 2013 a junio 2014 hay una disminución de 300 trabajadores totales (2.88%).

En tanto que la variación mensual en este sector de mayo a junio de 2014 fue la siguiente: Se presentó una disminución de 43 **trabajadores permanentes** y de mil 525 **trabajadores eventuales** para totalizar mil 568 trabajadores del campo menos (12.75%).

6. Un indicador comúnmente utilizado a nivel nacional es el que suma los trabajadores permanentes y eventuales urbanos (**TPEU**), que en junio de 2014 totalizaron 209 mil 221 trabajadores, mil 51 trabajadores más que el mes anterior. De junio de 2013 a junio de 2014 se tuvo un aumento de tres mil 558 trabajadores en esta clasificación, es un crecimiento anual de 1.73 por ciento.

