

# CHIAPAS

Estadísticas de trabajadores asegurados al IMSS. Marzo 2022

Comité Estatal de Información Estadística y Geográfica de Chiapas  
Elaboración: Dirección de Información Geográfica y Estadística



|  |    |
|--|----|
| Presentación   | 3  |
| Trabajadores asegurados al IMSS                                      | 4  |
| Trabajadores asegurados permanentes                                  | 5  |
| Trabajadores asegurados permanentes y eventuales urbanos (TPEU)      | 6  |
| TPEU 2018-2022 en Chiapas  | 7  |
| Trabajadores Asegurados al IMSS por Sector de Actividad              | 8  |
| Variación de trabajadores afiliados al IMSS por municipio en Chiapas | 9  |
| Anexos   | 10 |
| Glosario   | 15 |



En el presente reporte se muestran los datos correspondientes a los Trabajadores Asegurados al Instituto Mexicano del Seguro Social (IMSS) en el estado de Chiapas para el mes de marzo de 2022, además de una comparación con el país y las entidades federativas.

Se da a conocer la dinámica que presentan los datos durante el último año, así como de los datos correspondientes a los trabajadores permanentes urbanos y rurales; y eventuales urbanos (TPEU) y su comparativo con el mes de marzo del año 2018; presentándose también los datos de trabajadores asegurados por sector económico y de los municipios del Estado.

La fuente original de los datos es el IMSS, los cuales pueden ser consultados en las siguientes ligas: <http://www.imss.gob.mx/conoce-al-imss/cubos> y <http://datos.imss.gob.mx/dataset/>

Cabe precisar que la estadística de asegurados al IMSS puede utilizarse como un indicador del crecimiento del empleo generado por los patrones, sin embargo debe entenderse como la incorporación que hacen los empleadores al régimen de seguridad social de sus o algunos de sus trabajadores, y el incumplimiento a dicha incorporación no esta medida, y por lo tanto el uso de la estadística de asegurados al IMSS como indicador del empleo total generado debe ser tomado con cautela.



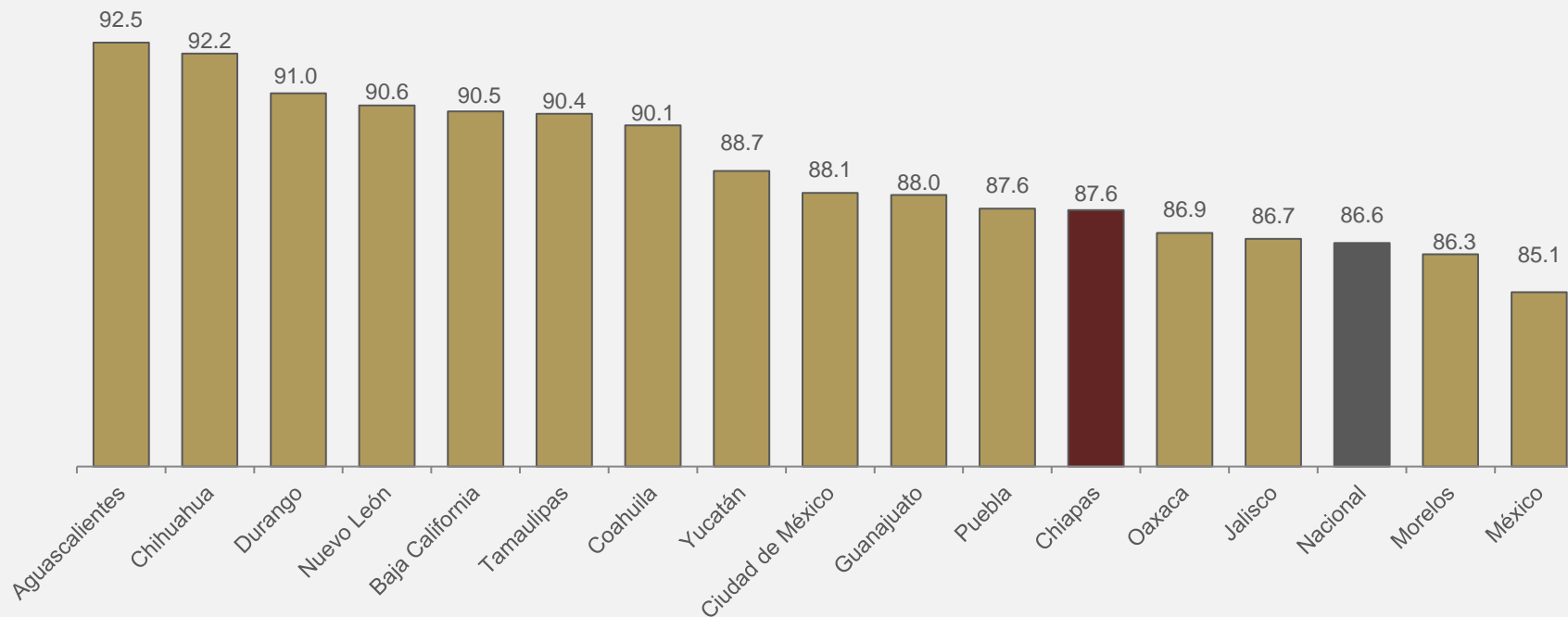
De acuerdo a los datos presentados por el IMSS, al 30 de marzo de 2022, a nivel nacional se contaba con un total de 21'005,852 trabajadores asegurados a este instituto, se registró un incremento de 0.31% en relación al mes anterior, que equivale a 64,566 trabajadores más.

En el estado de Chiapas para el mismo mes, se registraron 236,234 trabajadores asegurados al IMSS, de los cuales 148,327 (62.8%) son hombres y 87,907 (37.2%) son mujeres; cifra que representa 1.1% del total nacional.

En comparación con el mes anterior, se registró un aumento de 0.87% que representa 2,032 empleos más. Comparado con el mes de marzo de 2021 se registró un incremento de 4.5% lo que significó 10,188 asegurados más ante el Instituto.

Si deseas consultar el tabulado completo con los datos de Asegurados al IMSS desde el año 2010, haz click [aquí](#)

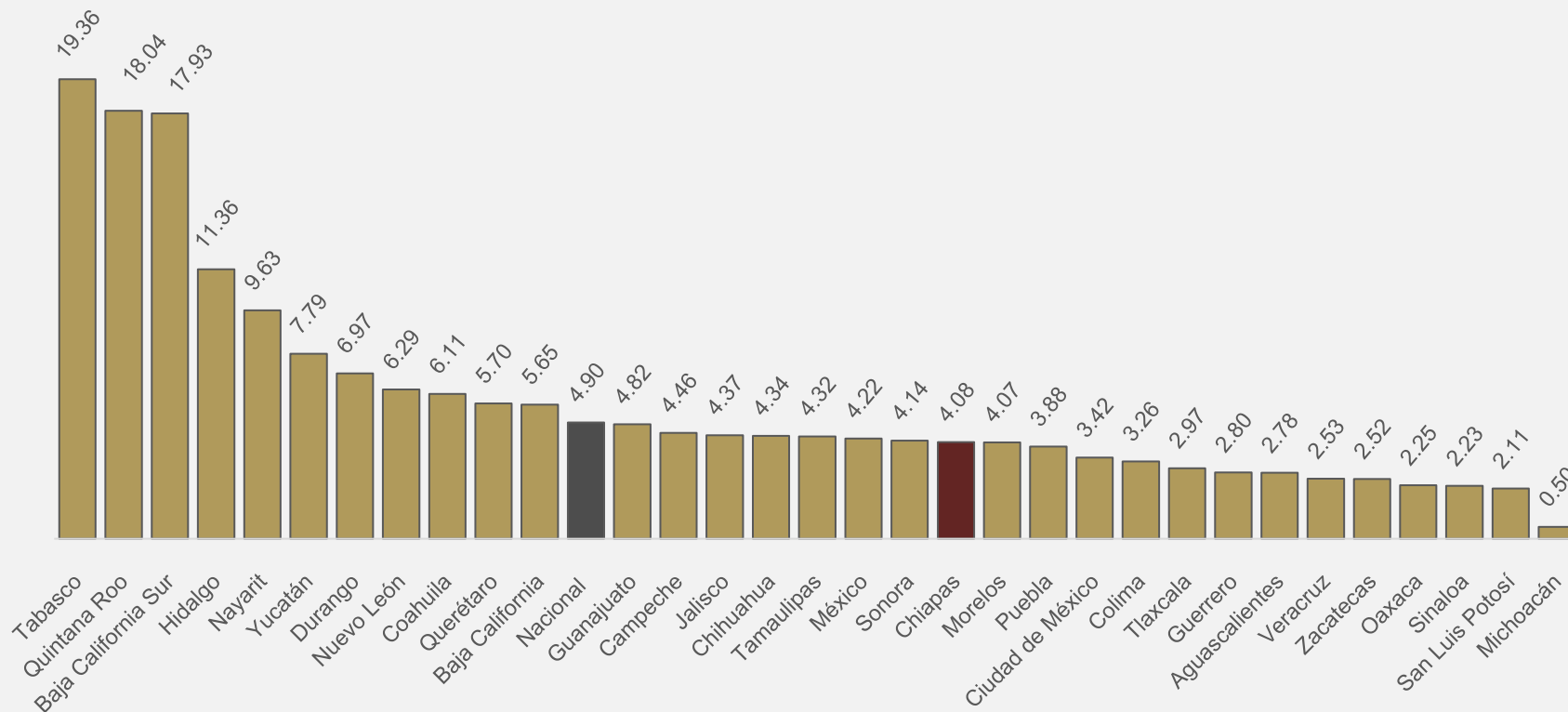
## Entidades Federativas con los porcentajes más altos de trabajadores permanentes en relación a los trabajadores asegurados Marzo de 2022



De los 236,234 trabajadores asegurados al IMSS en Chiapas, 206,846 son trabajadores permanentes (urbanos y del campo), cifra que representa 87.6% de los trabajadores afiliados a esta institución, lo anterior ubica al estado en el décimo segundo lugar en el contexto nacional en este rubro, se encuentra por arriba de entidades como Oaxaca y Jalisco, así como del promedio nacional que presentó un valor de 86.6%.



Variación porcentual de Empleos Generados  
Marzo 2021 vs Marzo 2022



Uno de los indicadores para medir el empleo es la variación absoluta de los trabajadores permanentes totales (urbanos y del campo) más los eventuales urbanos (TPEU). Comparando el total de trabajadores en esta categoría; en Chiapas, de marzo de 2021 a marzo de 2022, se registró un incremento de 4.08% equivalente a 9,025 trabajadores más en esta categoría.

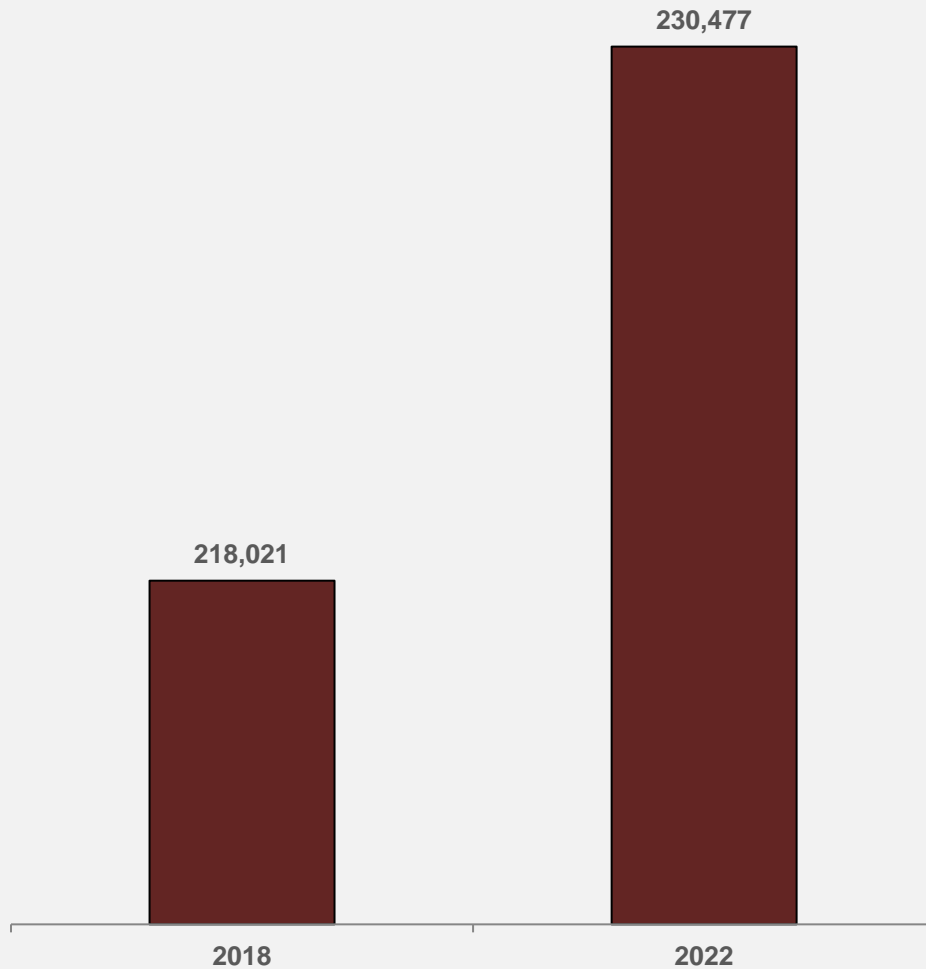
Todos los estados presentaron incrementos de TPEU, siendo Michoacán la entidad que obtuvo el menor incremento porcentual con 0.50%.

Fuente: Instituto Mexicano del Seguro Social. IMSS: <http://www.imss.gob.mx/conoce-al-imss/cubos> y <http://datos.imss.gob.mx/dataset/>

<sup>1</sup> En esta clasificación se consideran los trabajadores permanentes del campo y urbanos y los eventuales urbanos pero se excluyen los trabajadores eventuales del campo.



## Trabajadores Permanentes y Eventuales Urbanos Marzo 2018 vs Marzo 2022

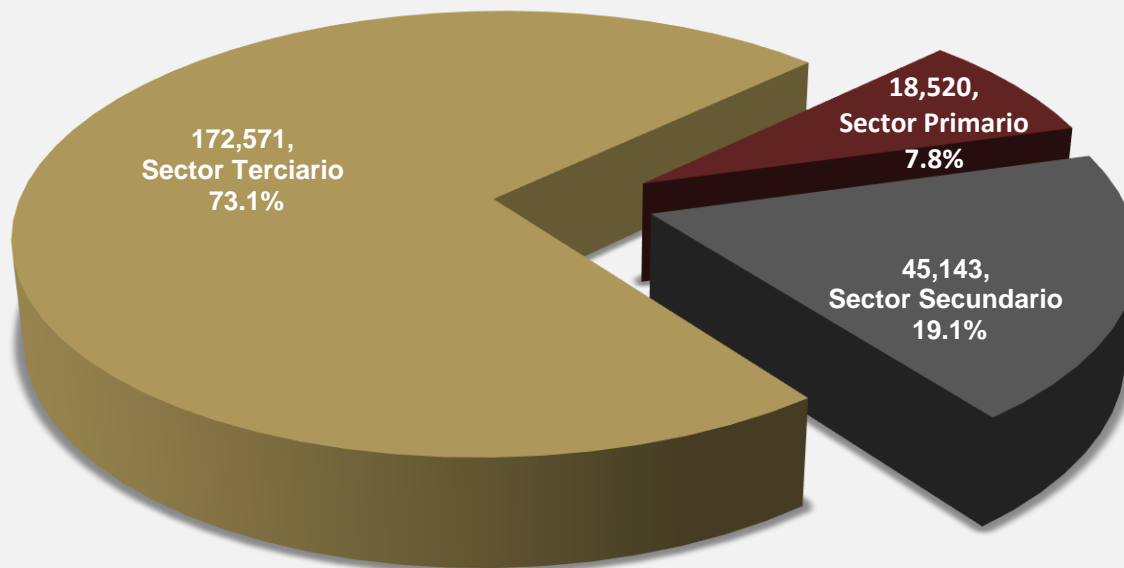


Comparando los TPEU a nivel nacional, estos pasaron de 19'507,479 trabajadores en marzo del año 2018 a 20'695,465 en marzo del 2022, es decir 1'187,986 empleos generados en el periodo en esta categoría, lo anterior representa un incremento de 6.1%.

En el mismo periodo, los valores de Chiapas, en esta categoría pasaron de 218,021 trabajadores a 230,477, es decir un incremento de 5.7% que equivale a 12,456 asegurados más.



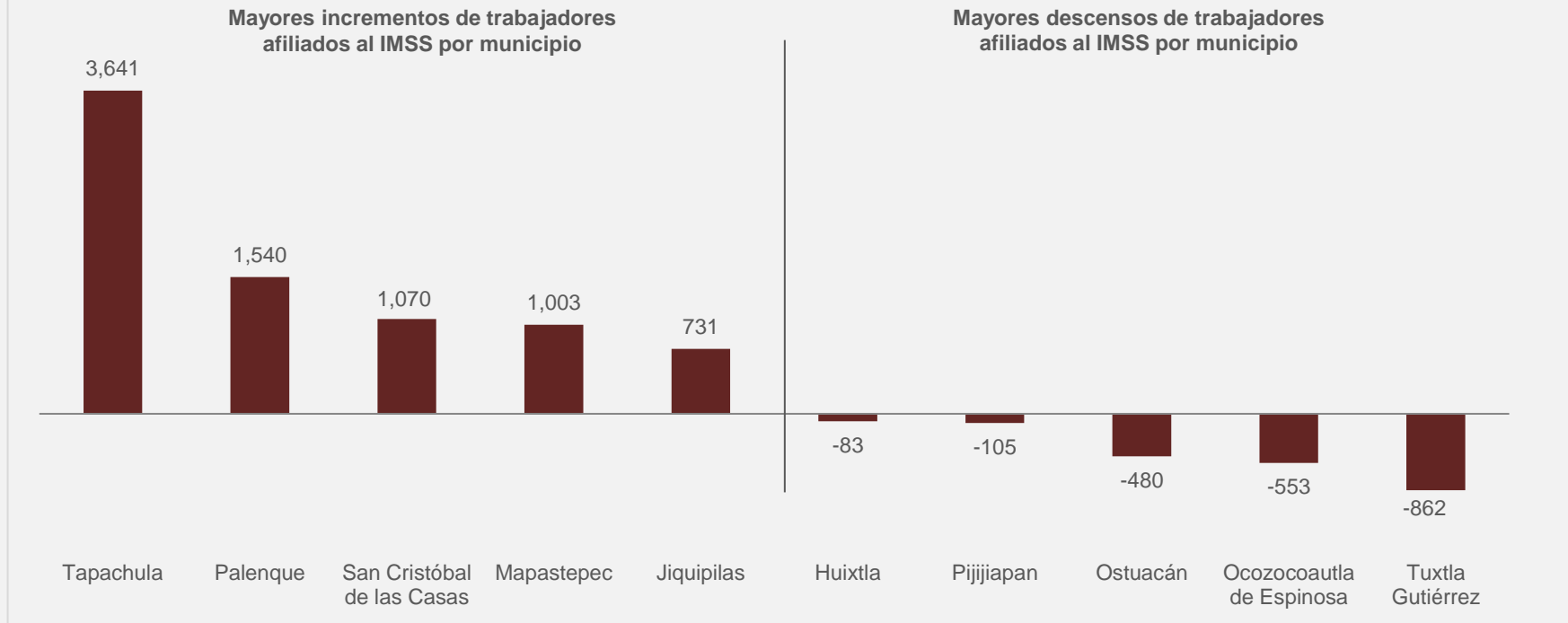
## Trabajadores Asegurados al IMSS por Sector de Actividad Económica Marzo 2022



En Chiapas, el sector primario concentró 18,520 de los trabajadores asegurados (7.8%); en el sector secundario se encontraban 45,143 trabajadores (19.1%) y en el sector terciario se concentró el mayor número de asegurados con 172,571 que representaban 73.1% del total.



## Los 5 municipios con mayor incremento y los 5 municipios con mayor disminución anual de Trabajadores Asegurados al IMSS Marzo 2021 vs. Marzo 2022



A nivel municipal, comparando el mes de marzo de 2022 con el mismo mes del año anterior, los municipios que registraron los mayores incrementos en el número de trabajadores asegurados fueron Tapachula (3,641), seguido de Palenque (1,540), San Cristóbal de las Casas (1,070), Mapastepec (1,003) y Jiquipilas (731).

Los municipios que presentaron las mayores reducciones de trabajadores en el periodo citado fueron Tuxtla Gutiérrez (-862), Ocozocoautla de Espinosa (-553), Ostuacán (-480), Pijijiapan (-105) y Huixtla (-83).

# Anexos





## Trabajadores asegurados al IMSS por entidad federativa (Marzo 2022)

| Entidad Federativa  | Trabajadores Permanentes Totales | Trabajadores Asegurados Totales |
|---------------------|----------------------------------|---------------------------------|
| <b>Nacional</b>     | <b>18,188,428</b>                | <b>21,005,852</b>               |
| Aguascalientes      | 315,629                          | 341,250                         |
| Baja California     | 937,645                          | 1,036,470                       |
| Baja California Sur | 142,007                          | 198,190                         |
| Campeche            | 106,321                          | 133,197                         |
| <b>Chiapas</b>      | <b>206,846</b>                   | <b>236,234</b>                  |
| Chihuahua           | 885,403                          | 960,620                         |
| Coahuila            | 733,210                          | 814,164                         |
| Colima              | 117,659                          | 142,922                         |
| Ciudad de México    | 2,926,993                        | 3,323,522                       |
| Durango             | 235,734                          | 259,036                         |
| Guanajuato          | 912,035                          | 1,036,387                       |
| Guerrero            | 123,664                          | 150,643                         |
| Hidalgo             | 202,861                          | 248,308                         |
| Jalisco             | 1,636,098                        | 1,886,776                       |
| Michoacán           | 387,753                          | 468,910                         |
| Morelos             | 184,709                          | 214,140                         |
| México              | 1,425,799                        | 1,674,576                       |
| Nayarit             | 125,096                          | 167,333                         |
| Nuevo León          | 1,579,027                        | 1,742,010                       |
| Oaxaca              | 184,779                          | 212,666                         |
| Puebla              | 537,646                          | 613,712                         |
| Querétaro           | 537,047                          | 645,716                         |
| Quintana Roo        | 312,000                          | 445,823                         |
| San Luis Potosí     | 380,715                          | 458,029                         |
| Sinaloa             | 484,323                          | 599,919                         |
| Sonora              | 527,797                          | 623,828                         |
| Tabasco             | 168,795                          | 219,759                         |
| Tamaulipas          | 645,520                          | 714,063                         |
| Tlaxcala            | 83,540                           | 105,153                         |
| Veracruz            | 619,656                          | 735,745                         |
| Yucatán             | 354,887                          | 400,048                         |
| Zacatecas           | 167,234                          | 196,703                         |



# Trabajadores permanentes (urbanos y del campo) y eventuales urbanos (TPEU)

(TPEU asegurados al IMSS por entidad federativa)

| Entidad Federativa  | Marzo 2021        | Marzo 2022        | Empleos Generados<br>Marzo 2021 a Marzo 2022 | Variación Porcentual |
|---------------------|-------------------|-------------------|--|----------------------|
| <b>Nacional</b>     | <b>19,729,301</b> | <b>20,695,465</b> | <b>966,164</b>                               | <b>4.90</b>          |
| Aguascalientes      | 330,362           | 339,539           | 9,177  | 2.78                 |
| Baja California     | 951,707           | 1,005,499         | 53,792                                       | 5.65                 |
| Baja California Sur | 161,001           | 189,863           | 28,862                                       | 17.93                |
| Campeche            | 125,747           | 131,353           | 5,606  | 4.46                 |
| <b>Chiapas</b>      | <b>221,452</b>    | <b>230,477</b>    | <b>9,025</b>                                 | <b>4.08</b>          |
| Chihuahua           | 918,204           | 958,020           | 39,816                                       | 4.34                 |
| Coahuila            | 764,459           | 811,143           | 46,684                                       | 6.11                 |
| Colima              | 135,197           | 139,599           | 4,402  | 3.26                 |
| Ciudad de México    | 3,213,626         | 3,323,521         | 109,895                                      | 3.42                 |
| Durango             | 241,684           | 258,521           | 16,837                                       | 6.97                 |
| Guanajuato          | 975,847           | 1,022,888         | 47,041                                       | 4.82                 |
| Guerrero            | 145,635           | 149,710           | 4,075  | 2.80                 |
| Hidalgo             | 222,749           | 248,060           | 25,311                                       | 11.36                |
| Jalisco             | 1,762,457         | 1,839,431         | 76,974                                       | 4.37                 |
| Michoacán           | 437,117           | 439,316           | 2,199  | 0.50                 |
| Morelos             | 203,273           | 211,537           | 8,264  | 4.07                 |
| México              | 1,605,476         | 1,673,291         | 67,815                                       | 4.22                 |
| Nayarit             | 147,178           | 161,349           | 14,171                                       | 9.63                 |
| Nuevo León          | 1,638,455         | 1,741,545         | 103,090                                      | 6.29                 |
| Oaxaca              | 205,226           | 209,846           | 4,620  | 2.25                 |
| Puebla              | 586,144           | 608,915           | 22,771                                       | 3.88                 |
| Querétaro           | 608,478           | 643,146           | 34,668                                       | 5.70                 |
| Quintana Roo        | 376,911           | 444,889           | 67,978                                       | 18.04                |
| San Luis Potosí     | 437,089           | 446,327           | 9,238  | 2.11                 |
| Sinaloa             | 524,208           | 535,880           | 11,672                                       | 2.23                 |
| Sonora              | 567,456           | 590,935           | 23,479                                       | 4.14                 |
| Tabasco             | 180,714           | 215,705           | 34,991                                       | 19.36                |
| Tamaulipas          | 678,955           | 708,262           | 29,307                                       | 4.32                 |
| Tlaxcala            | 101,717           | 104,743           | 3,026  | 2.97                 |
| Veracruz            | 702,534           | 720,325           | 17,791                                       | 2.53                 |
| Yucatán             | 369,937           | 398,771           | 28,834                                       | 7.79                 |
| Zacatecas           | 188,306           | 193,059           | 4,753  | 2.52                 |



## Trabajadores asegurados al IMSS (2021-2022)

| Mes - Año       | Trabajadores Permanentes Totales | Trabajadores Eventuales Totales | URBANOS                    |                           |                                  | DEL CAMPO                  |                           |                                    | Trabajadores Asegurados Totales G=C+F |
|-----------------|----------------------------------|---------------------------------|----------------------------|---------------------------|----------------------------------|----------------------------|---------------------------|------------------------------------|---------------------------------------|
|                 |                                  |                                 | Trabajadores Permanentes A | Trabajadores Eventuales B | Total Trabajadores Urbanos C=A+B | Trabajadores Permanentes D | Trabajadores Eventuales E | Total Trabajadores del Campo F=D+E |                                       |
| Marzo 2021      | 196,843                          | 29,203                          | 188,611                    | 24,609                    | 213,220                          | 8,232                      | 4,594                     | 12,826                             | 226,046                               |
| Abril 2021      | 198,739                          | 29,408                          | 190,476                    | 24,678                    | 215,154                          | 8,263                      | 4,730                     | 12,993                             | 228,147                               |
| Mayo 2021       | 195,658                          | 27,796                          | 187,451                    | 24,374                    | 211,825                          | 8,207                      | 3,422                     | 11,629                             | 223,454                               |
| Junio 2021      | 198,381                          | 27,025                          | 190,276                    | 23,640                    | 213,916                          | 8,105                      | 3,385                     | 11,490                             | 225,406                               |
| Julio 2021      | 203,689                          | 25,470                          | 195,341                    | 22,076                    | 217,417                          | 8,348                      | 3,394                     | 11,742                             | 229,159                               |
| Agosto 2021     | 205,265                          | 25,763                          | 196,365                    | 22,395                    | 218,760                          | 8,900                      | 3,368                     | 12,268                             | 231,028                               |
| Septiembre 2021 | 206,251                          | 25,497                          | 196,704                    | 21,968                    | 218,672                          | 9,547                      | 3,529                     | 13,076                             | 231,748                               |
| Octubre 2021    | 207,914                          | 25,881                          | 198,223                    | 22,208                    | 220,431                          | 9,691                      | 3,673                     | 13,364                             | 233,795                               |
| Noviembre 2021  | 209,688                          | 26,676                          | 199,958                    | 22,539                    | 222,497                          | 9,730                      | 4,137                     | 13,867                             | 236,364                               |
| Diciembre 2021  | 208,756                          | 26,303                          | 199,087                    | 21,571                    | 220,658                          | 9,669                      | 4,732                     | 14,401                             | 235,059                               |
| Enero 2022      | 204,925                          | 26,136                          | 195,375                    | 21,404                    | 216,779                          | 9,550                      | 5,135                     | 14,282                             | 231,464                               |
| Febrero 2022    | 206,396                          | 27,806                          | 196,763                    | 22,231                    | 218,994                          | 9,633                      | 5,575                     | 15,208                             | 234,202                               |
| Marzo 2022      | 206,846                          | 29,388                          | 197,162                    | 23,631                    | 220,793                          | 9,684                      | 5,757                     | 15,441                             | 236,234                               |



## Diferencia en Trabajadores asegurados al IMSS por municipio (Marzo 2021 - Marzo 2022)

| Municipios                 | Diferencia    | Municipios                 | Diferencia | Municipios    | Diferencia  | Municipios          | Diferencia | Municipios               | Diferencia |
|----------------------------|---------------|----------------------------|------------|---------------|-------------|---------------------|------------|--------------------------|------------|
| Tapachula                  | 3,641         | Ixtapa                     | 53         | Simojovel     | 3           | Larráinzar          | -1         | Maravilla Tenejapa       | -22        |
| Palenque                   | 1,540         | Teopisca                   | 53         | Zinacantán    | 3           | San Andrés Duraznal | -1         | Oxchuc                   | -23        |
| San Cristóbal de las Casas | 1,070         | Huehuetán                  | 47         | Unión Juárez  | 2           | Huitiupán           | -2         | Chicoasén                | -29        |
| Mapastepec                 | 1,003         | Acala                      | 46         | Acacoyagua    | 1           | El Porvenir         | -2         | Tapilula                 | -30        |
| Jiquipilas                 | 731           | Chilón                     | 45         | Soyaló        | 1           | Rayón               | -2         | Altamirano               | -32        |
| Chiapa de Corzo            | 723           | Cacahoatán                 | 39         | Sabanilla     | 1           | Metapa              | -3         | Salto de Agua            | -33        |
| Berriozábal                | 576           | Motozintla                 | 31         | Socoltenango  | 1           | Bejucal de Ocampo   | -3         | Villa Corzo              | -34        |
| Suchiate                   | 409           | Chicomuselo                | 29         | Chalchihuitán | 1           | La Libertad         | -3         | Ocoatepec                | -36        |
| Villaflores                | 406           | Villa Comaltitlán          | 28         | Tumbalá       | 1           | Tzimol              | -3         | Chamula                  | -37        |
| Arriaga                    | 370           | La Trinitaria              | 26         | Chiapilla     | 1           | Jitotol             | -4         | Frontera Comalapa        | -40        |
| Venustiano Carranza        | 331           | Catazajá                   | 24         | Siltepec      | 1           | Bella Vista         | -4         | Amatenango del Valle     | -59        |
| Acapetahua                 | 258           | La Independencia           | 22         | Sunuapa       | 0           | Francisco León      | -4         | Tecpatán                 | -65        |
| Ángel Albino Corzo         | 160           | Tonalá                     | 21         | Chenalhó      | 0           | Santiago el Pinar   | -5         | Ocosingo                 | -79        |
| Reforma                    | 148           | Copainalá                  | 13         | Mitontic      | 0           | Osumacinta          | -5         | Huixtla                  | -83        |
| Tuxtla Chico               | 130           | Marqués de Comillas        | 12         | Chapultenango | 0           | Ixtapangajoya       | -5         | Pijijiapan               | -105       |
| San Fernando               | 113           | Suchiapa                   | 11         | San Lucas     | 0           | Pantepec            | -5         | Ostuacán                 | -480       |
| Escuintla                  | 107           | Tuzantán                   | 11         | Sitalá        | 0           | Solosuchiapa        | -6         | Ocozocoautla de Espinosa | -553       |
| Mazatán                    | 107           | Las Rosas                  | 9          | El Bosque     | 0           | Chanal              | -7         | Tuxtla Gutiérrez         | -862       |
| Juárez                     | 92            | Amatenango de la Frontera  | 9          | Ixtacomitán   | 0           | Aldama              | -8         |                          |            |
| Benemérito de las Américas | 79            | Ixhuatán                   | 9          | Nicolás Ruíz  | 0           | San Juan Cancuc     | -8         |                          |            |
| Comitán de Domínguez       | 78            | Mazapa de Madero           | 8          | Pantelhó      | 0           | Coapilla            | -9         |                          |            |
| Cintalapa                  | 73            | Montecristo de Guerrero    | 7          | Tila          | 0           | Tenejapa            | -9         |                          |            |
| Frontera Hidalgo           | 73            | Las Margaritas             | 7          | Totolapa      | 0           | Pichucalco          | -12        |                          |            |
| La Concordia               | 70            | Pueblo Nuevo Solistahuacán | 6          | Yajalón       | 0           | Tapalapa            | -14        |                          |            |
| Bochil                     | 57            | La Grandeza                | 5          | Huixtán       | 0           | Amatán              | -17        |                          |            |
| <b>Diferencia Total:</b>   | <b>10,188</b> | <b>12,345</b>              | <b>571</b> | <b>16</b>     | <b>-142</b> | <b>-2,602</b>       |            |                          |            |



## **Actividad económica:**

Es la clasificación de la actividad económica de los patrones afiliados al IMSS, de acuerdo con el artículo 196 del Reglamento de la Ley del Seguro Social en Materia de Afiliación, Clasificación de Empresas, Recaudación y Fiscalización.

## **Asegurados trabajadores (o cotizantes trabajadores):**

Se refiere a los trabajadores en las modalidades 10,13, 14, 17, 30, 34, 35, 43, 44, 36, 38 y 42. Debido a que un mismo trabajador puede registrarse en el Instituto con más de un empleo en más de una empresa; la estadística de trabajadores del IMSS contabiliza a estos afiliados tantas veces como número de puestos mantengan. La descripción de las modalidades de aseguramiento en el IMSS se detalla en el apartado de asegurados por tipo de afiliación.

## **Asegurados trabajadores eventuales:**

Trabajador contratado en el ámbito urbano o del campo por uno o más patrones por periodos que en ningún caso podrán ser superiores a veintisiete semanas por cada patrón.

## **Asegurados trabajadores permanentes:**

Son las personas del ámbito urbano y del campo de contratación permanente que prestan a los patrones un trabajo personal subordinado y que están inscritos en el IMSS.

## **Empleo:**

Circunstancia que otorga a una persona la condición de ocupado, en virtud de una relación laboral que mantiene con una instancia superior, sea ésta una persona o un cuerpo colegiado, lo que le permite ocupar una plaza o puesto de trabajo. Las personas con empleo constituyen un caso específico de personas que realizan una ocupación.