

CHIAPAS

Incidencia Delictiva del

Fuero Común.

2023

Abril 2023

Presentación

Este documento tiene como objetivo principal mostrar el comportamiento de la incidencia delictiva del fuero común en el estado de Chiapas con los datos acumulados al mes de marzo de 2023, así como un comparativo anual desde el año 2018; dicha información es publicada de manera mensual por el Secretariado Ejecutivo del Sistema Nacional de Seguridad Pública (SESNSP), la cual es remitida por las Procuradurías y/o Fiscalías Generales de las 32 entidades federativas.

“La información se refiere a los presuntos delitos registrados en las averiguaciones previas o carpetas de investigación iniciadas, y que son reportados por las Procuradurías Generales de Justicia y Fiscalías Generales de las entidades federativas, en el caso de los delitos del fuero común, y por la Fiscalía General de la República, en el caso de los delitos del fuero federal. En ambos casos, dichas instancias son las responsables de la veracidad y actualización de la información.

Datos preliminares al 20 de abril de 2023, con corte al 31 de marzo de 2023.” SESNSP.

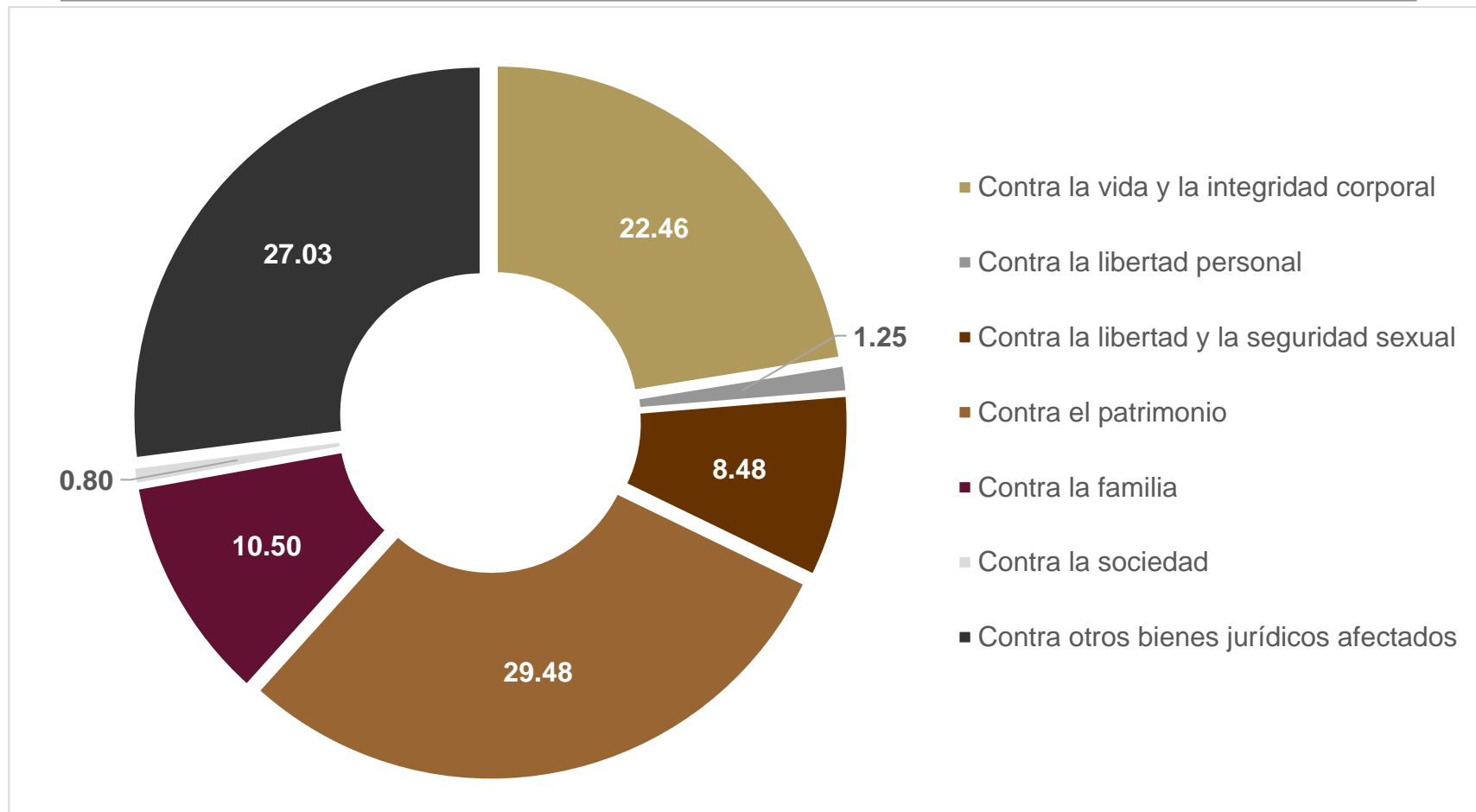
Los archivos con los datos originales recopilados por el SESNSP pueden ser consultados en la siguiente ruta <https://www.gob.mx/sesnsp/acciones-y-programas/incidencia-delictiva-del-fuero-comun-nueva-metodologia?state=published> .

Clasificación

Bien jurídico afectado	Tipo de delito
La vida y la integridad corporal	Homicidio
	Lesiones
	Feminicidio
	Aborto
	Otros delitos que atentan contra la vida y la integridad corporal
La libertad personal	Secuestro
	Tráfico de menores
	Rapto
	Otros delitos que atentan contra la libertad personal
La libertad y la seguridad sexual	Abuso sexual
	Acoso sexual
	Hostigamiento sexual
	Violación simple
	Violación equiparada
	Incesto
	Otros delitos que atentan contra la libertad y la seguridad sexual
El patrimonio	Robo total
	Fraude
	Abuso de confianza
	Extorsión
	Daño a la propiedad
	Despojo
	Otros delitos contra el patrimonio
La familia	Violencia familiar
	Violencia de género en todas sus modalidades distinta a la violencia familiar
	Incumplimiento de obligaciones de asistencia familiar
	Otros delitos contra la familia
La sociedad	Corrupción de menores
	Trata de personas
	Otros delitos contra la sociedad
Otros bienes jurídicos afectados	Narcomenudeo
	Amenazas
	Allanamiento de morada
	Evasión de presos
	Falsedad
	Falsificación
	Contra el medio ambiente
	Delitos cometidos por servidores públicos
	Electorales
	Otros delitos del Fuero Común

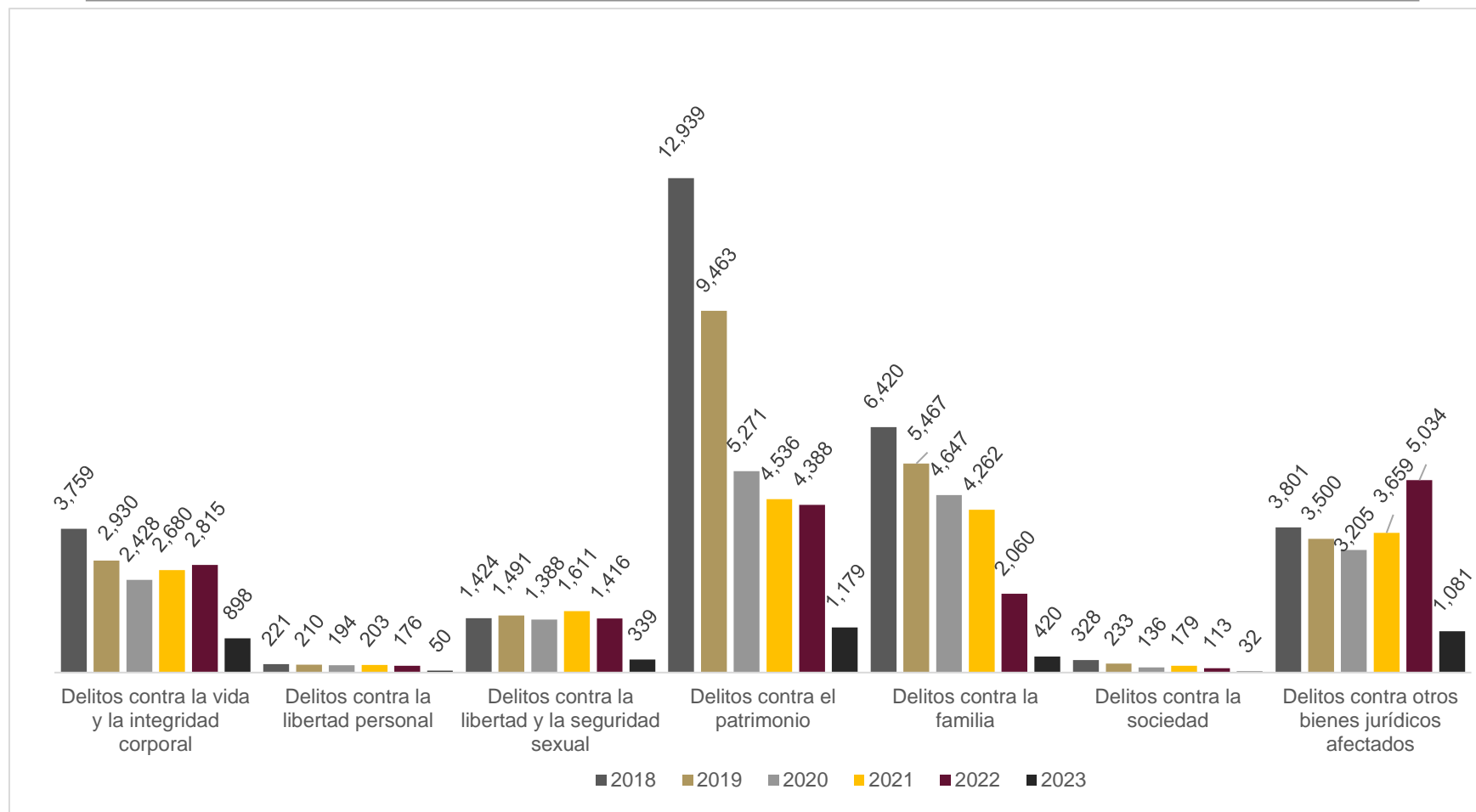
Incidencia Delictiva por Tipo de Delito. Distribución Porcentual. Marzo 2023

De acuerdo con los datos del SESNSP, en el estado de Chiapas se registró una incidencia delictiva acumulada al mes de marzo de 2023 de 3,999 delitos, de lo anterior se observa que, de manera conjunta los delitos contra el patrimonio (1,179) y los delitos contra bienes jurídicos (1,081) suman poco más de 55% del total de delitos; en seguida se encuentran aquellos contra la vida y la integridad corporal (898), después los delitos contra la familia (420) y posteriormente los delitos contra la libertad y seguridad sexual (339). En menor medida se encuentran los delitos contra la libertad personal (50) y los delitos contra la sociedad (32).



Chiapas. Incidencia Delictiva por Grupos de Delito

El comportamiento general de la incidencia de delitos del fuero común en el periodo comprendido entre el año 2018 y el 2022 ha presentado una tendencia a la baja. Comparando el mes de marzo de 2023 con el mismo mes del año anterior se tiene una disminución de 207 delitos que representan 12.2% menos en el periodo citado.

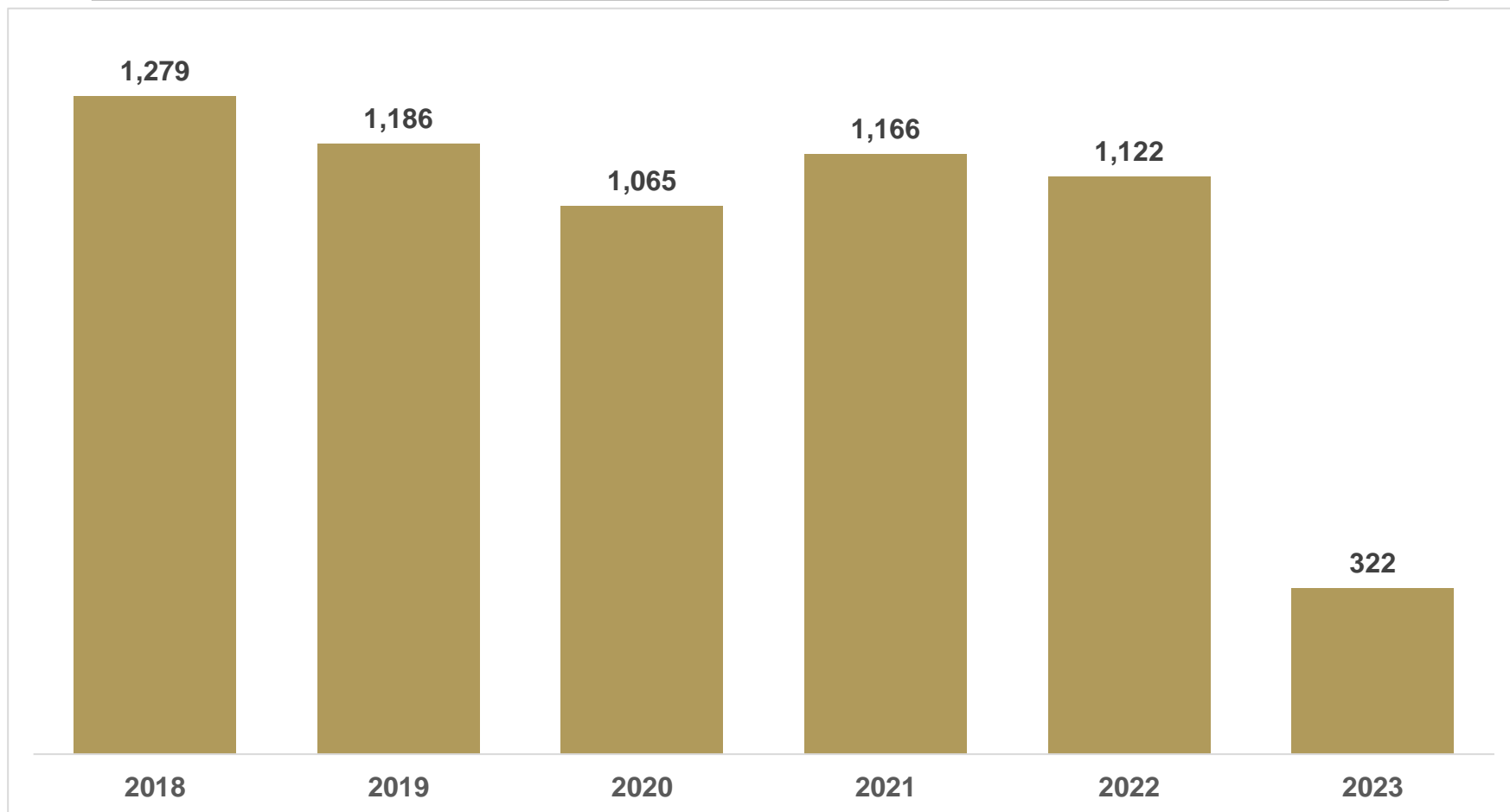


Fuente: Secretariado Ejecutivo del Sistema Nacional de Seguridad Pública

*El valor del año 2023 corresponde al acumulado al mes de marzo de 2023.

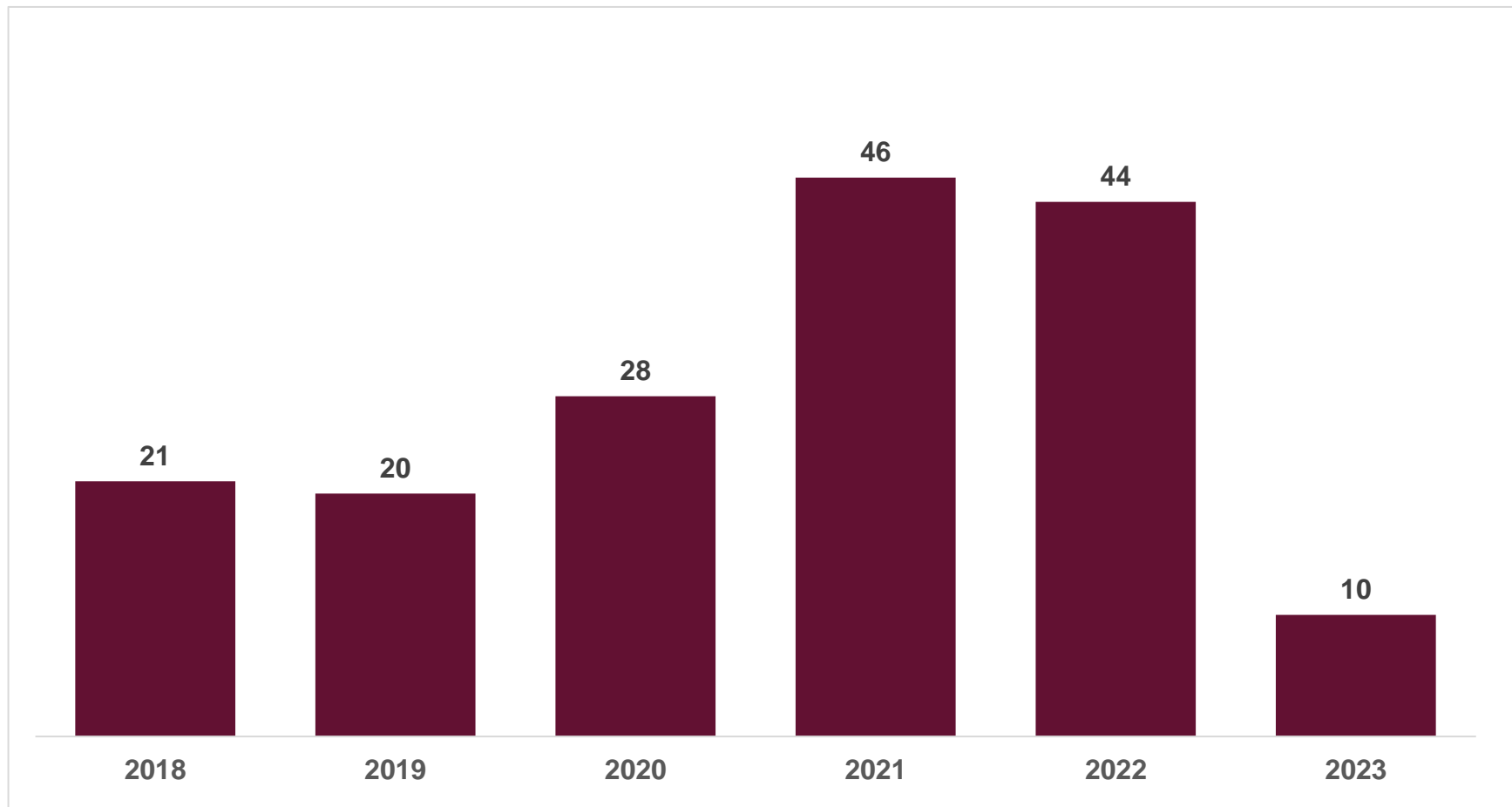
Homicidio

Dentro de los delitos contra la vida y la integridad corporal se encuentran los homicidios, el comportamiento de su incidencia es a la baja en el periodo entre 2018 y 2022. Considerando el valor de marzo 2023 en relación al del mismo mes del año anterior se registro un incremento de 6 casos que representan 5.3% más.



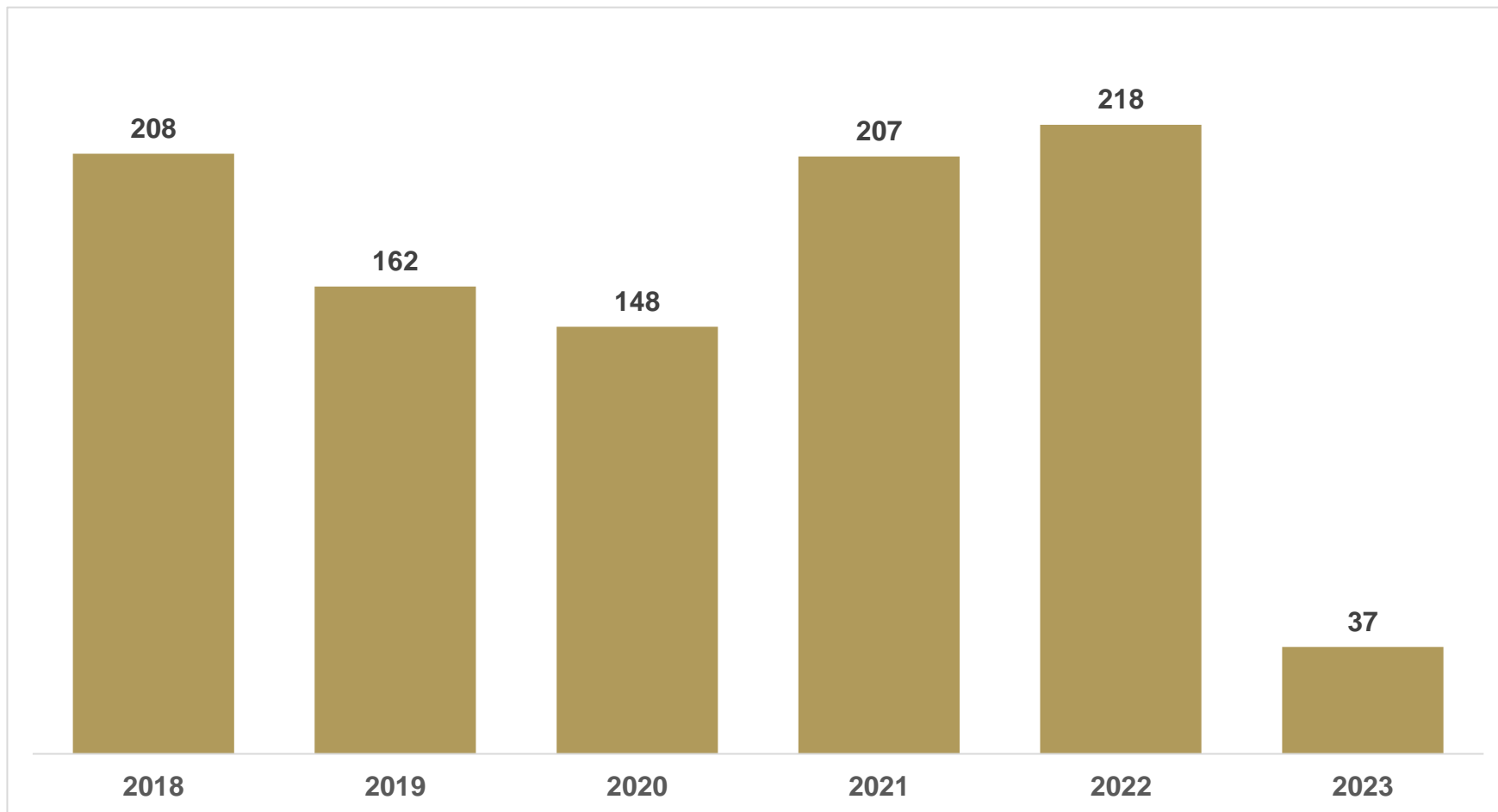
Feminicidio

Otra clasificación considerada en los delitos contra la vida y la integridad corporal es la que se refiere a los feminicidios. A diferencia de los homicidios, la incidencia de los feminicidios ha ido en aumento durante el periodo 2018-2021 con un ligero descenso entre 2021 y 2022; considerando los valores de marzo de 2022 y 2023 se registro un aumento de 3 en el número de casos, lo que representa 300% más.



Abuso Sexual

Otro grupo de delitos considerados son aquellos que atentan contra la libertad y la seguridad sexual, dentro de ellos encontramos el abuso sexual, dicho delito ha mostrado, de manera general, una mínima diferencia de su incidencia en el estado entre 2018 y 2022. Si se consideran los valores para el mes de marzo de los últimos dos años se observa una disminución de 10 casos que representan 47.6% menos.

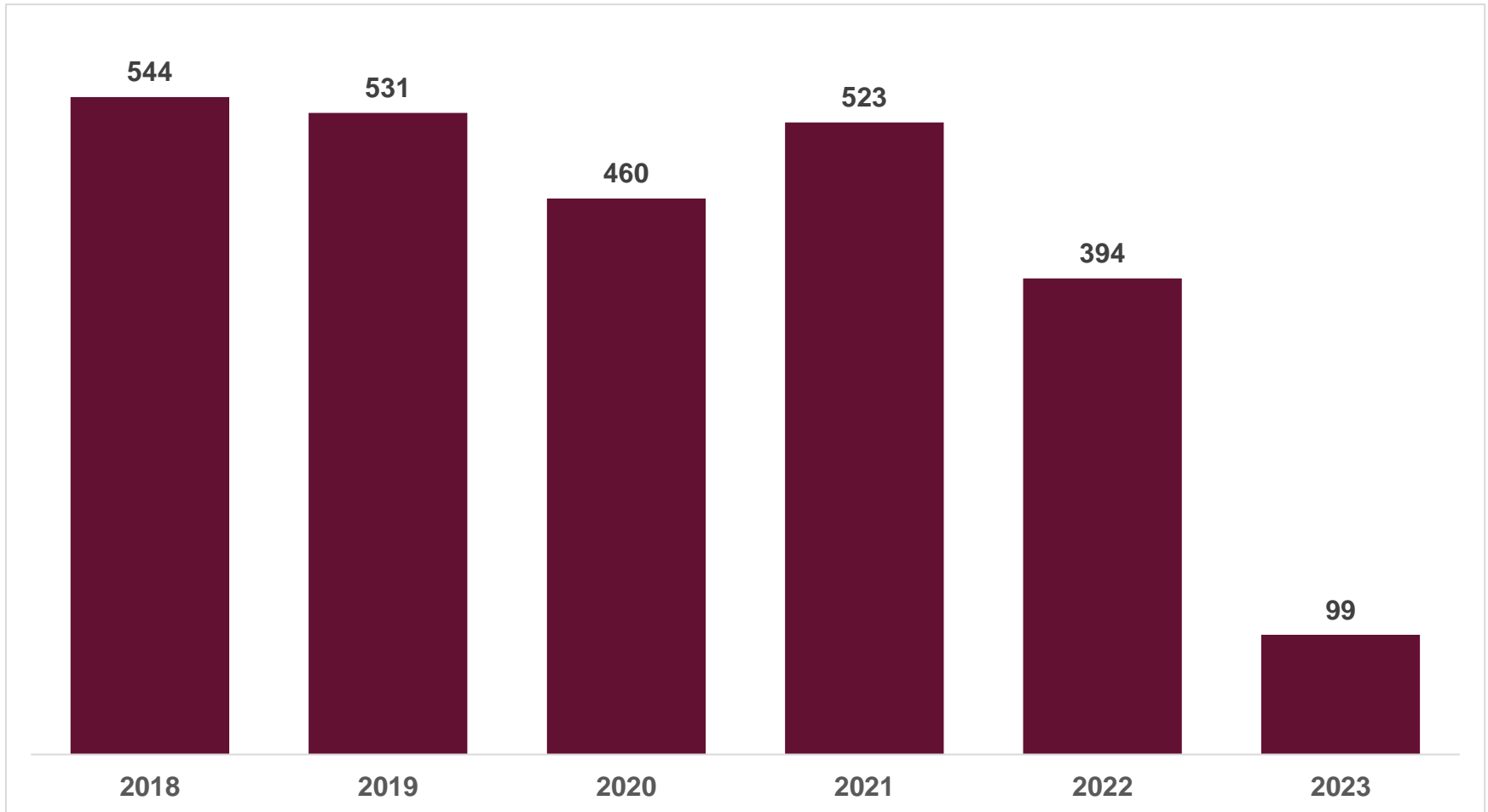


Fuente: Secretariado Ejecutivo del Sistema Nacional de Seguridad Pública

*El valor del año 2023 corresponde al acumulado al mes de marzo de 2023.

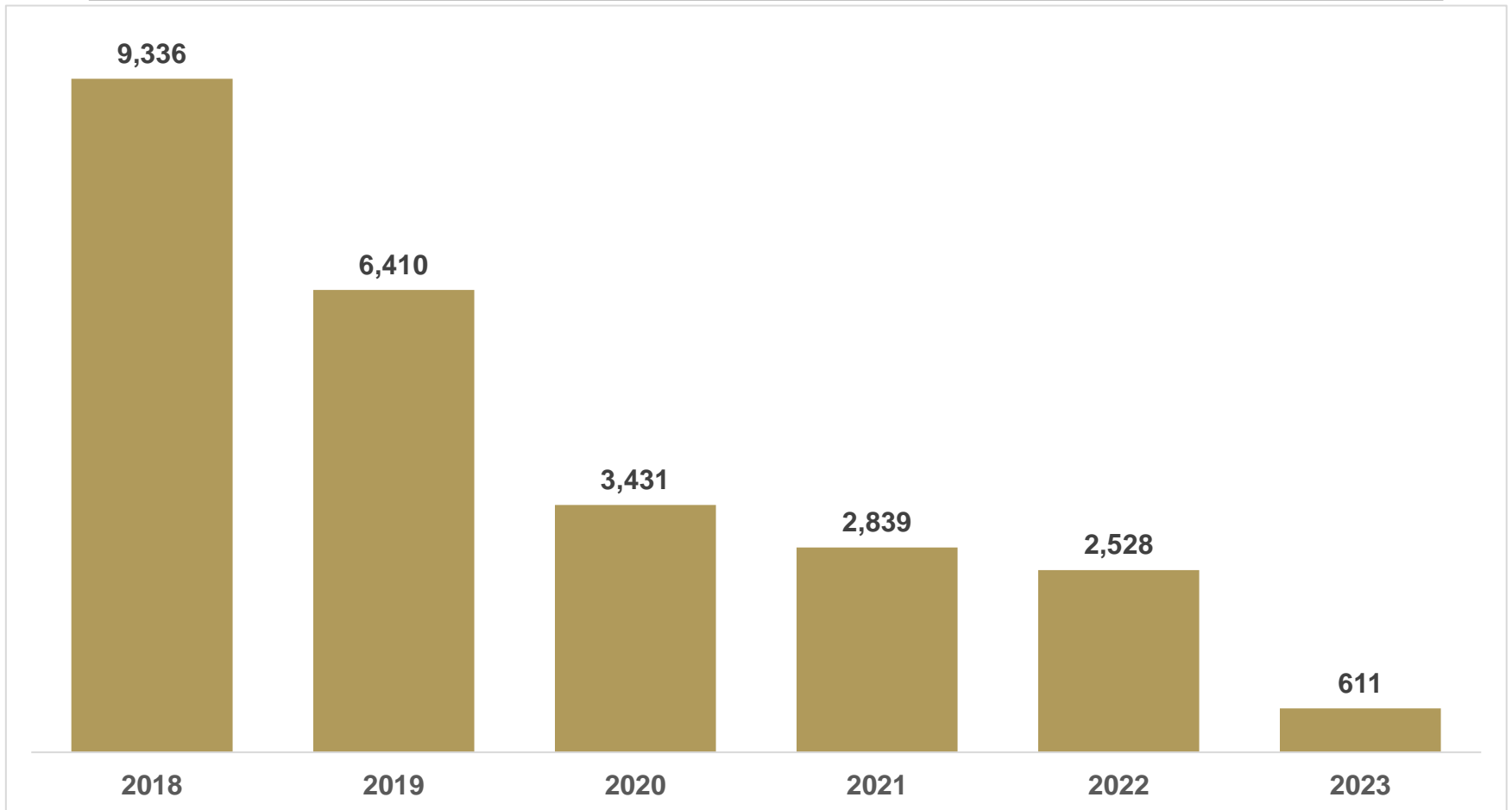
Violación Simple

Otro delito considerado dentro de la clasificación de aquellos que atentan contra la libertad y la seguridad sexual, es la violación simple, de manera similar al delito de abuso sexual se observa una tendencia a la baja en el estado. Al considerar el valor del mes de marzo de 2023 en relación al mismo mes del año anterior se tiene un aumento de 14 casos, los cuales representaron 53.8% más.



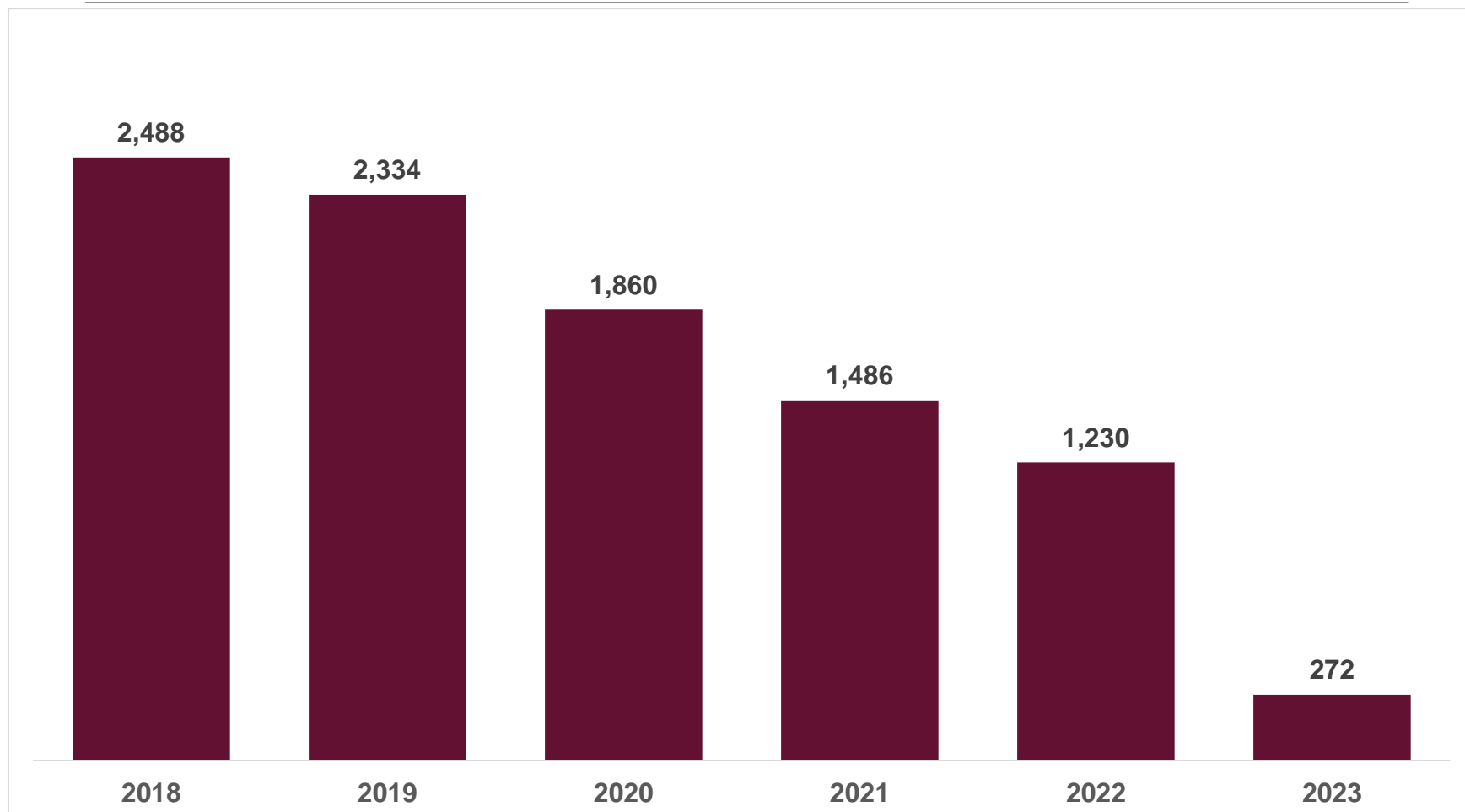
Robo

Dentro del grupo de delitos que atentan contra el patrimonio, se encuentra el robo, los casos de este delito en la entidad muestran una clara tendencia a la baja. En el periodo comprendido entre el mes de marzo de 2023 y el mes marzo de 2022 la variación también fue a la baja, reduciendo en 47 el número de casos, los cuales representaron 18.4% menos.



Robo de Vehículo Automotor

Otro de los delitos que se encuentran dentro de los que atentan contra el patrimonio es el robo de vehículo,. En el periodo comprendido entre marzo de 2023 y marzo de 2022 la variación también fue a la baja, reduciendo en 51 el número de casos, los cuales representaron 37.2% menos.

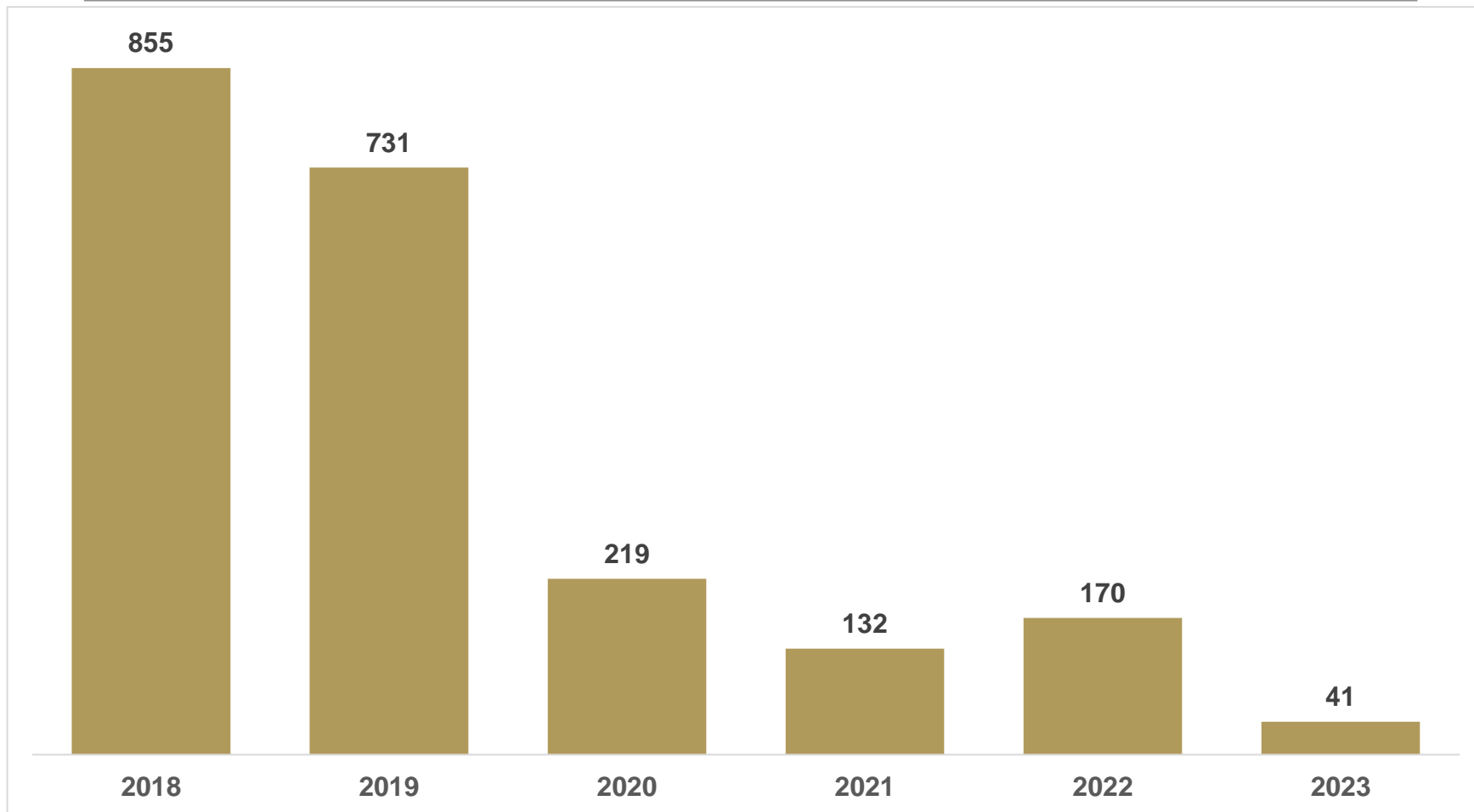


Fuente: Secretariado Ejecutivo del Sistema Nacional de Seguridad Pública

*El valor del año 2023 corresponde al acumulado al mes de marzo de 2023.

Robo a Transeúnte

En lo que respecta al delito de robo a transeúnte en la vía pública también se registra descenso entre los años 2018 y 2022. Si se considera el valor registrado en el mes de marzo de 2023 y se compara con el valor del mismo mes pero del año 2022 se observa un aumento de 7 casos, lo cual representa 70% más.

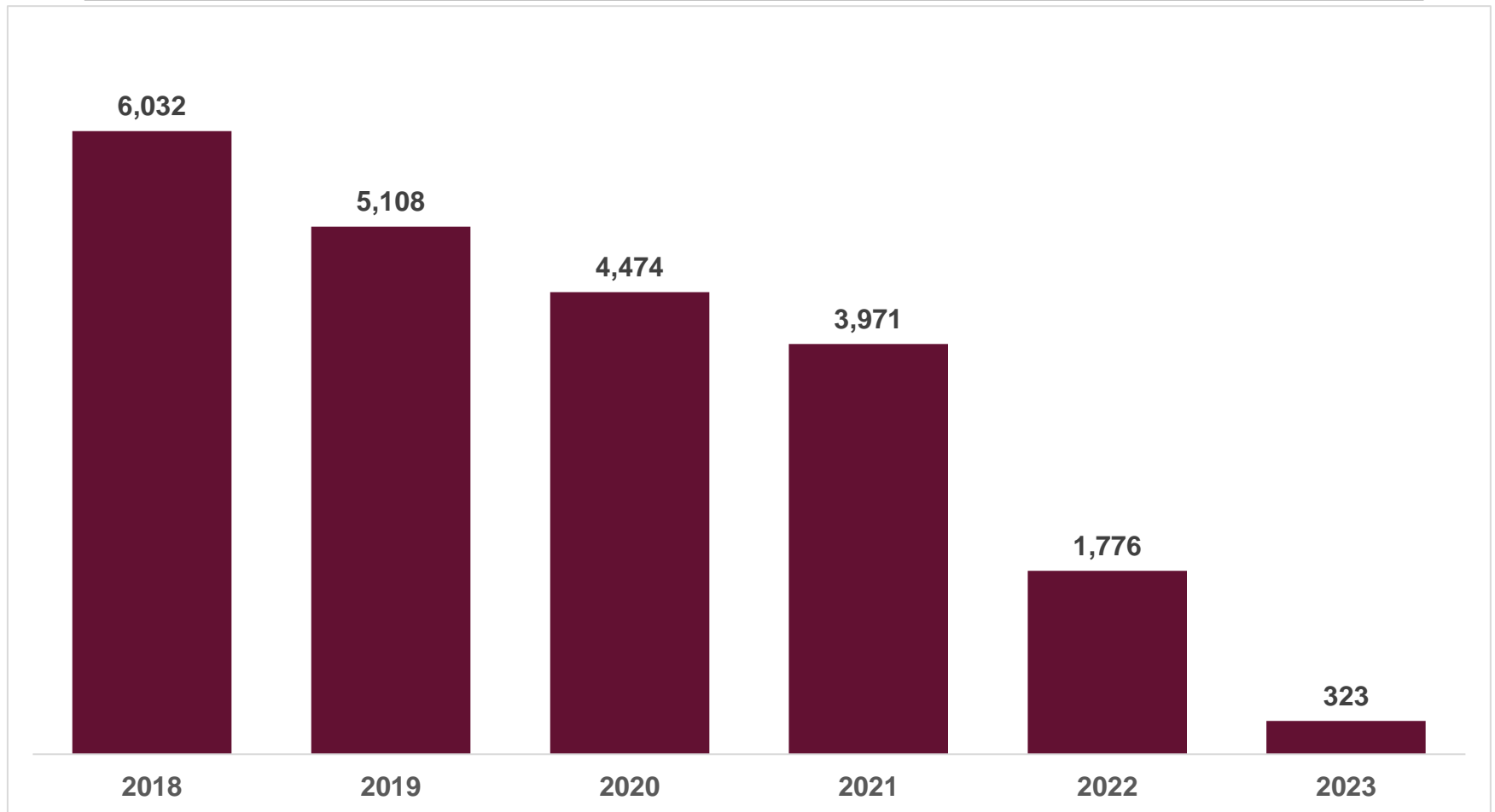


Fuente: Secretariado Ejecutivo del Sistema Nacional de Seguridad Pública

*El valor del año 2023 corresponde al acumulado al mes de marzo de 2023.

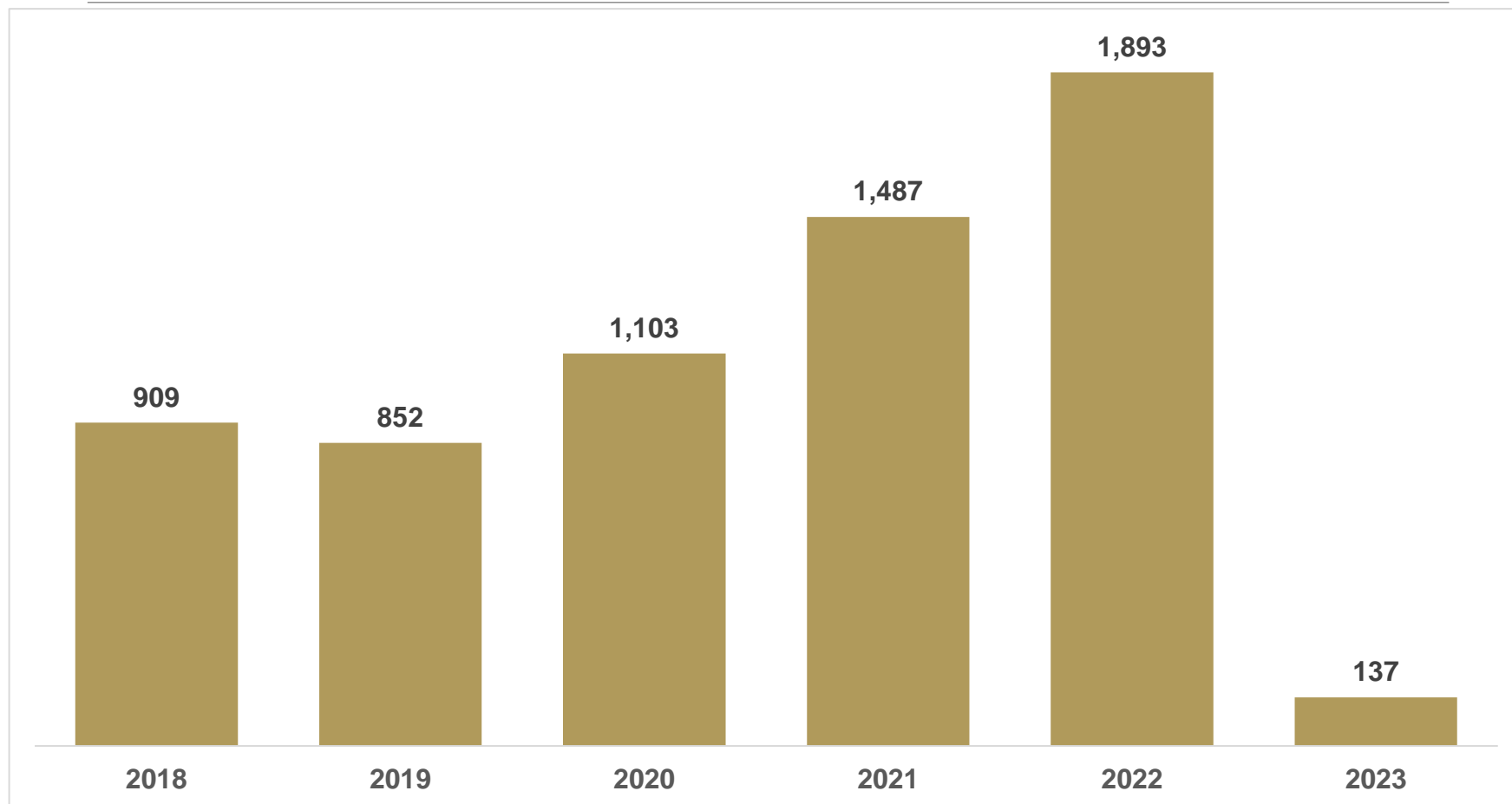
Violencia Familiar

En la categoría de delitos contra la familia se encuentra el respectivo a la violencia familiar, los datos registrados sobre este delito muestran una clara tendencia a la baja entre los años 2018 y 2022. En el periodo entre el mes de marzo de 2023 y el mismo mes del año anterior la reducción fue de 98 casos, representando 47.1% menos.



Narcomenudeo

La última categoría de delitos que se hace mención en el tabulado reportado por el SESNSP es la de los delitos contra otros bienes jurídicos afectados; entre ellos se encuentra el narcomenudeo, el cual presenta un aumento entre el año 2018 y el 2022. Entre el mes de marzo de 2023 y marzo de 2022 presentó una disminución de 362 casos que representan 89.2% menos.



Delitos Cometidos por Servidores Públicos

Otro de los delitos incluidos en la categoría de aquellos que atentan contra otros bienes jurídicos afectados es aquel que es cometido por servidores públicos, los cuales, cómo la mayoría de los anteriores, presentan un comportamiento descendente entre el año 2018 y 2022. En lo que respecta al periodo comprendido entre el mes de marzo de 2023 y el mismo mes de 2022 se registro un incremento de 7 casos, lo que representó 87.5% más que en el periodo citado.

