

CHIAPAS

Incidencia Delictiva del Fuero Común. 2024

Mayo 2024

Presentación

Este documento tiene como objetivo principal mostrar el comportamiento de la incidencia delictiva del fuero común en el estado de Chiapas con los datos acumulados al mes de Marzo de 2024, así como un comparativo anual desde el año 2018; dicha información es publicada de manera mensual por el Secretariado Ejecutivo del Sistema Nacional de Seguridad Pública (SESNSP), la cual es remitida por las Procuradurías y/o Fiscalías Generales de las 32 entidades federativas.

“La información se refiere a los presuntos delitos registrados en las averiguaciones previas o carpetas de investigación iniciadas, y que son reportados por las Procuradurías Generales de Justicia y Fiscalías Generales de las entidades federativas, en el caso de los delitos del fuero común, y por la Fiscalía General de la República, en el caso de los delitos del fuero federal. En ambos casos, dichas instancias son las responsables de la veracidad y actualización de la información.

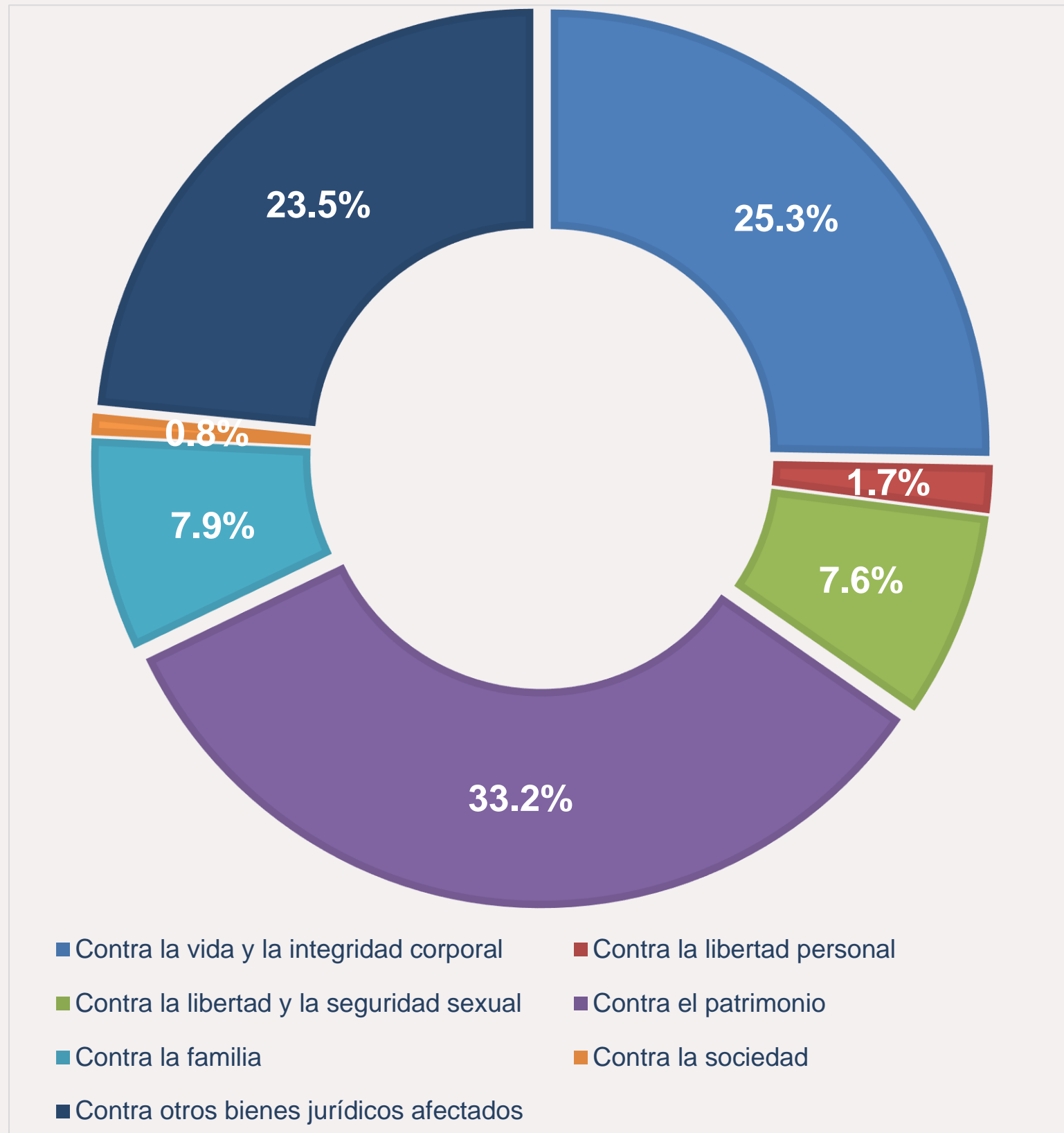
Datos preliminares al 16 de Abril de 2024, con corte al 31 de Marzo de 2024.” SESNSP.

Los archivos con los datos originales recopilados por el SESNSP pueden ser consultados en la siguiente [ruta <https://www.gob.mx/sesnsp/acciones-y-programas/incidencia-delictiva-299891?state=published>](https://www.gob.mx/sesnsp/acciones-y-programas/incidencia-delictiva-299891?state=published)

Clasificación

Bien jurídico afectado	Tipo de delito
La vida y la integridad corporal	Homicidio
	Lesiones
	Feminicidio
	Aborto
	Otros delitos que atentan contra la vida y la integridad corporal
La libertad personal	Secuestro
	Tráfico de menores
	Rapto
	Otros delitos que atentan contra la libertad personal
La libertad y la seguridad sexual	Abuso sexual
	Acoso sexual
	Hostigamiento sexual
	Violación simple
	Violación equiparada
	Incesto
	Otros delitos que atentan contra la libertad y la seguridad sexual
El patrimonio	Robo total
	Fraude
	Abuso de confianza
	Extorsión
	Daño a la propiedad
	Despojo
	Otros delitos contra el patrimonio
La familia	Violencia familiar
	Violencia de género en todas sus modalidades distinta a la violencia familiar
	Incumplimiento de obligaciones de asistencia familiar
	Otros delitos contra la familia
La sociedad	Corrupción de menores
	Trata de personas
	Otros delitos contra la sociedad
Otros bienes jurídicos afectados	Narcomenudeo
	Amenazas
	Allanamiento de morada
	Evasión de presos
	Falsedad
	Falsificación
	Contra el medio ambiente
	Delitos cometidos por servidores públicos
	Electorales
	Otros delitos del Fuero Común

Incidencia Delictiva por Tipo de Delito. Distribución Porcentual 2024.



De acuerdo con los datos del SESNSP, en el estado de Chiapas se registró una incidencia delictiva acumulada al 31 de marzo del 2024, de 3,164 delitos, de lo anterior se observa que, de manera conjunta los delitos contra el patrimonio (1,052) y los delitos contra la vida y la integridad corporal (800) suman poco menos de 60% del total de delitos; enseguida se encuentran aquellos contra otros bienes jurídicos (742), después los delitos contra la familia (249) y posteriormente los delitos contra la libertad y seguridad sexual (241).

En menor medida se encuentran los delitos contra la libertad personal (55) y los delitos contra la sociedad (25).

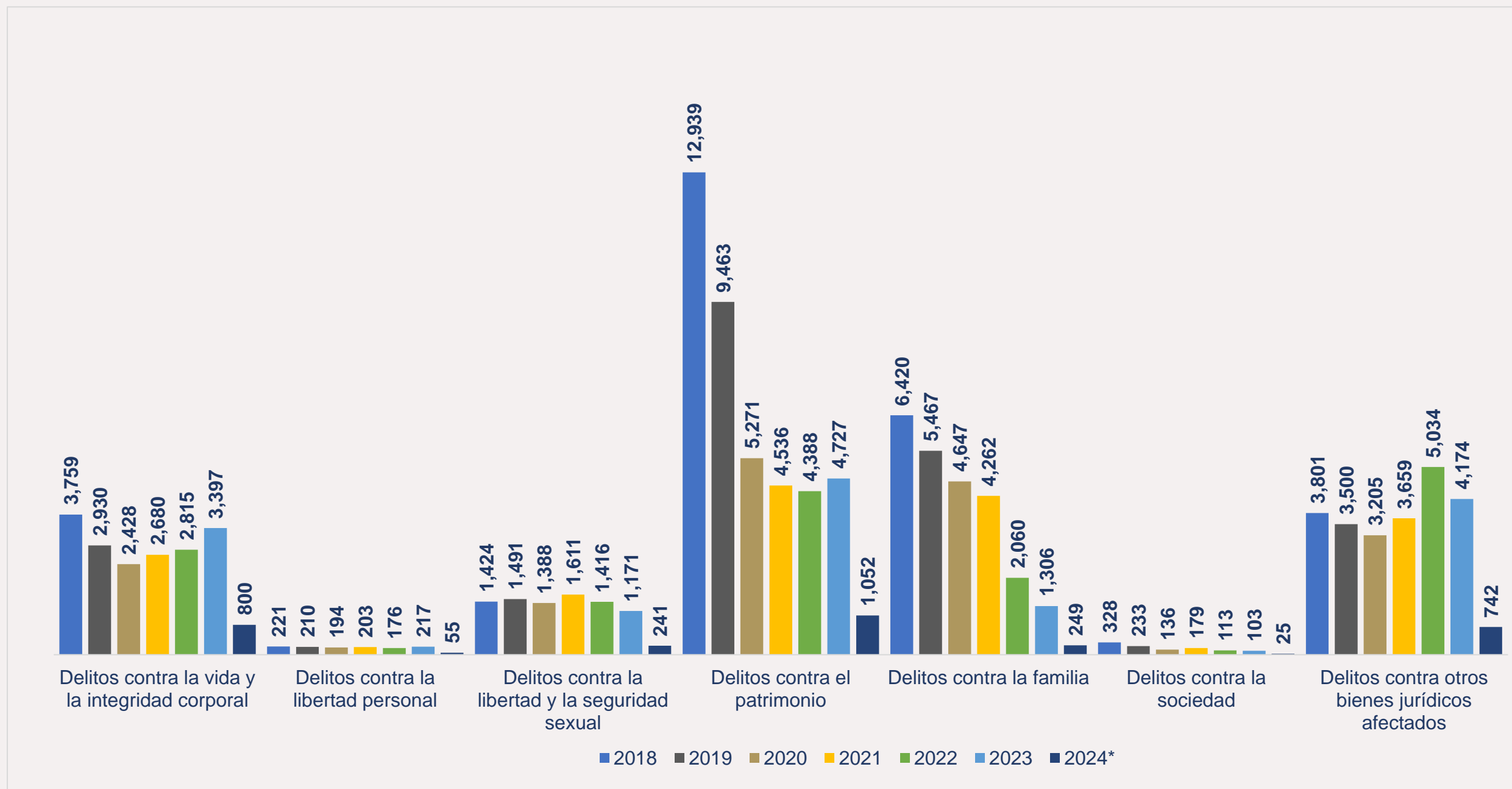
Fuente: Secretariado Ejecutivo del Sistema Nacional de Seguridad Pública

*Valor acumulado al mes de marzo de 2024

Chiapas. Incidencia Delictiva por Grupos de Delito.

El comportamiento general de la incidencia de delitos del fuero común en el periodo comprendido entre el año 2018 y lo que va del 2024 ha presentado una tendencia a la baja. Con excepción de los delitos contra la vida y la integridad corporal, los cuales han ido en aumento a partir de el año 2020.

Haciendo el comparativo del total de delitos acumulados al mes de marzo de 2024 y el mismo periodo del año anterior se tiene una disminución de 835 delitos que representaron una disminución de 20.9%.



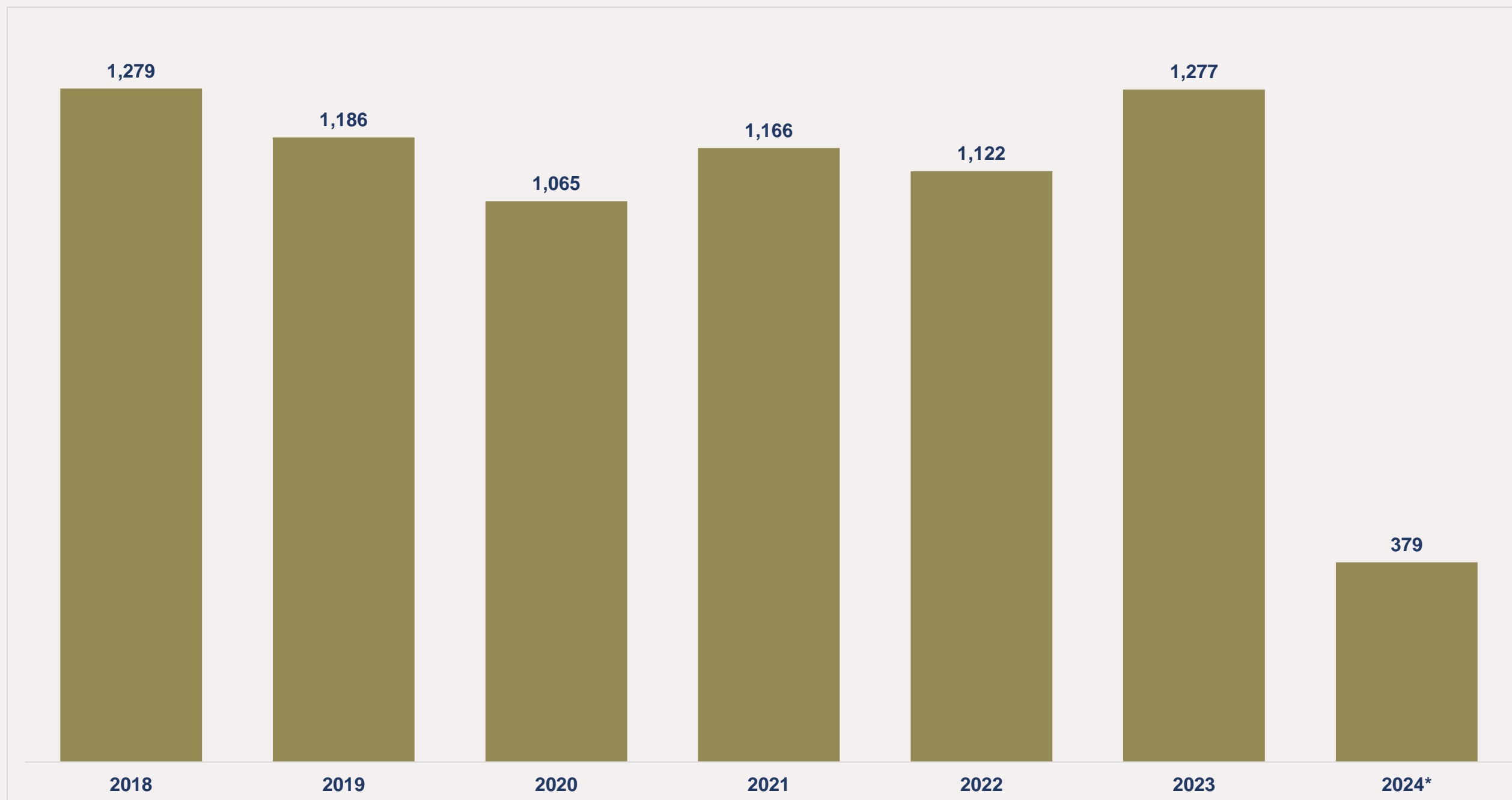
Fuente: Secretariado Ejecutivo del Sistema Nacional de Seguridad Pública

*Valor acumulado al mes de marzo de 2024

Homicidio

Dentro de los delitos contra la vida y la integridad corporal se encuentran los homicidios; el comportamiento de su incidencia durante el periodo 2018 y 2023 ha sido muy homogéneo. Los años con los registros mas altos fueron 2018 y 2023 con 1,279 y 1,277 delitos respectivamente.

En la entidad tan solo de enero a marzo de 2024 se han registrado 379 casos de homicidios, al comparar la cifra del mes de marzo de 2023 en el que se registraron 121 casos con la registrada en marzo de 2024 con 144 casos se observa un incremento de 19%.



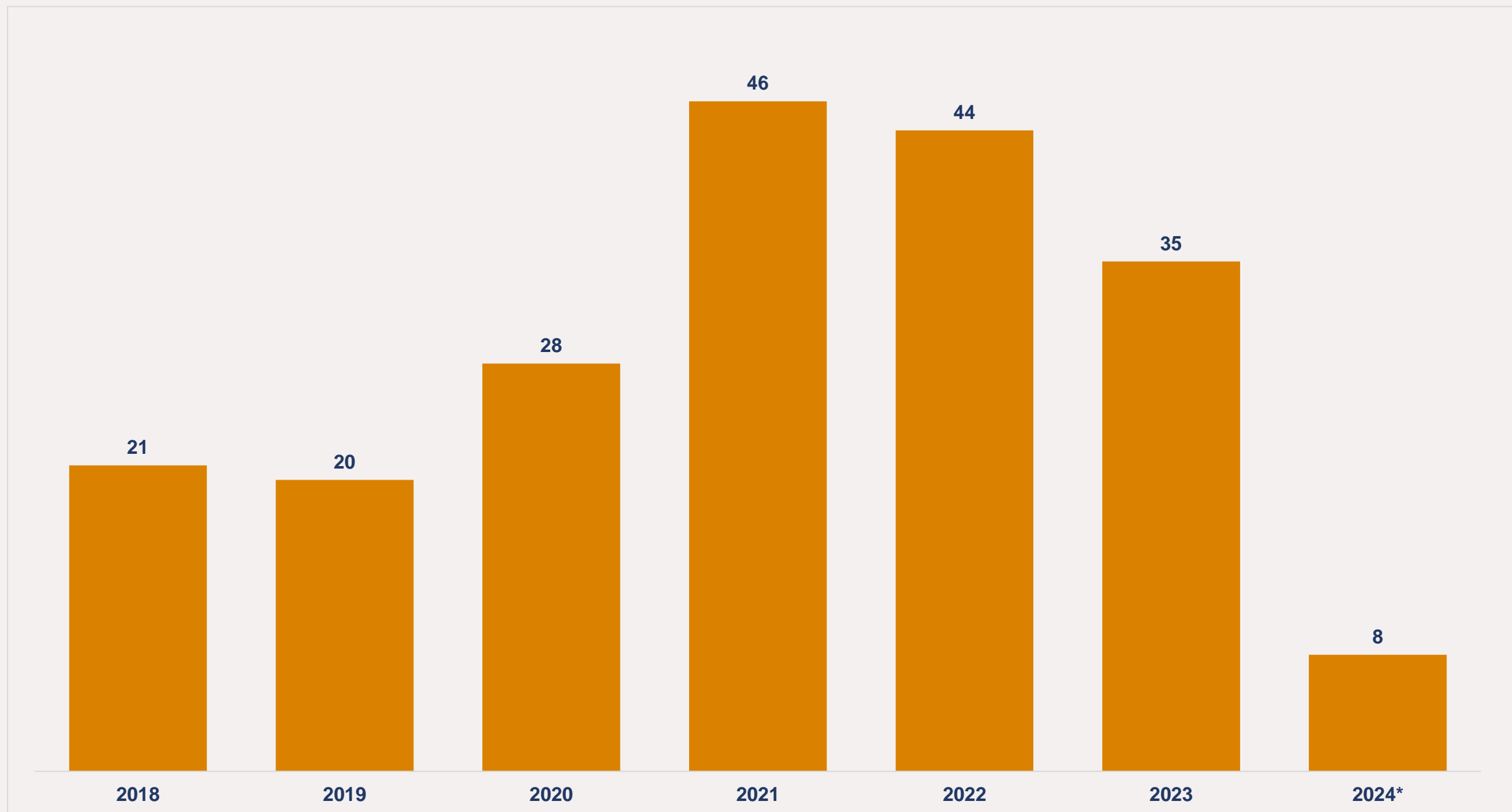
Fuente: Secretariado Ejecutivo del Sistema Nacional de Seguridad Pública

*Valor acumulado al mes de marzo de 2024

Feminicidio

Otra clasificación considerada en los delitos contra la vida y la integridad corporal es la que se refiere a los feminicidios. A diferencia de los homicidios, la incidencia de los feminicidios ha ido en aumento durante el periodo 2018-2021; posteriormente, a partir de 2022, la tendencia fue a la baja a lo que va del 2024.

Durante el 2024 se han registrado 8 casos, considerando los datos del mes de marzo de 2023, con los datos de marzo del año actual se observó sin cambio al registrar 4 casos para ambos meses.



Fuente: Secretariado Ejecutivo del Sistema Nacional de Seguridad Pública

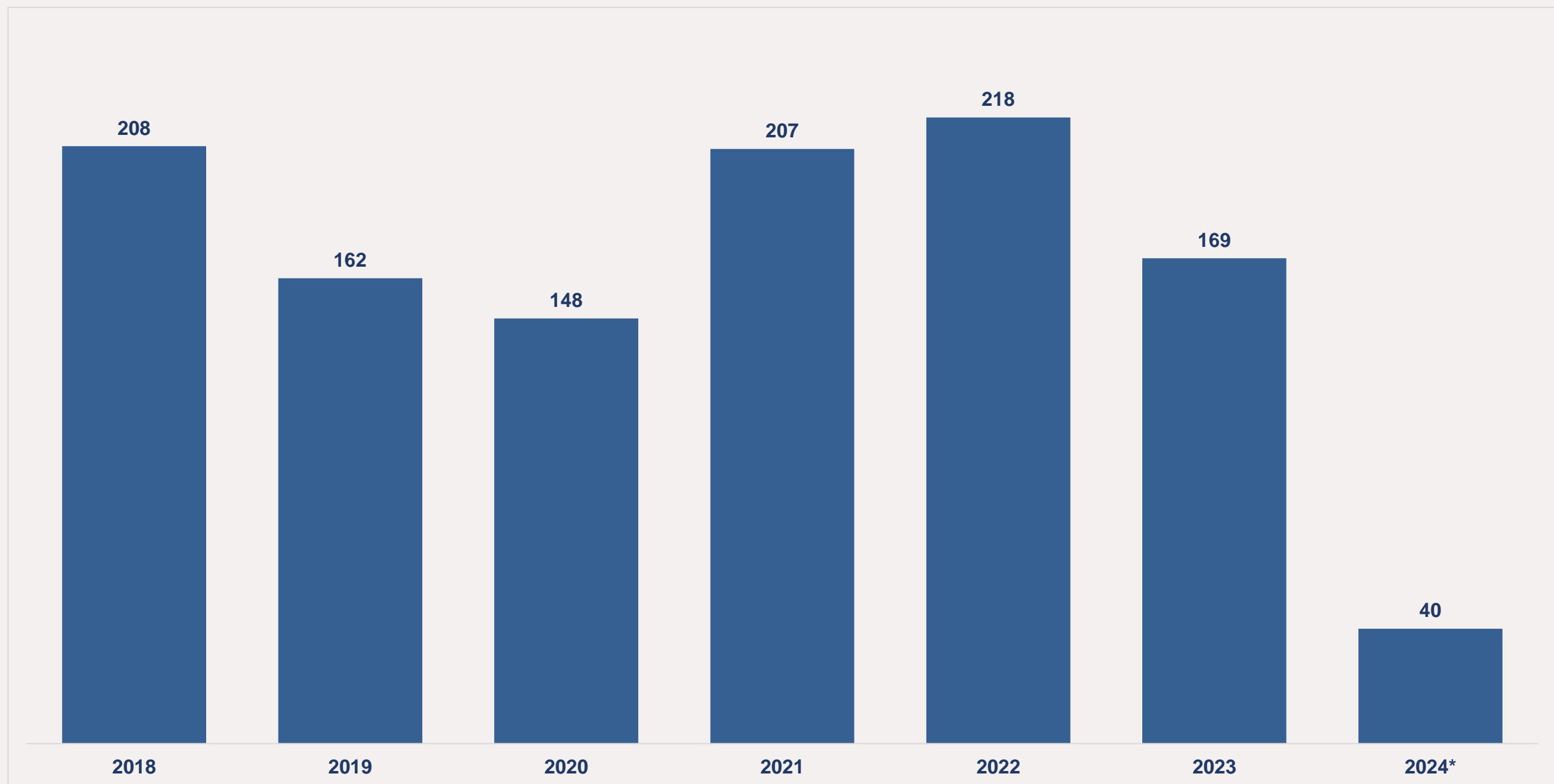
*Valor acumulado al mes de marzo de 2024

Abuso sexual

Otro grupo de delitos considerados son aquellos que atentan contra la libertad y la seguridad sexual, dentro de ellos encontramos el abuso sexual, dicho delito había mostrado un comportamiento irregular de altas y bajas entre el año 2018 y 2023.

El año que presentó mas casos fue el 2022 con 218, mientras que en 2023 presentó una baja de 49 casos menos con respecto al año anterior.

En lo que va del 2024 se han registrado 40 casos, si se considera el valor registrado en el mes de marzo de 2023 con el mismo mes del presente año, se observa el aumento de un caso que representa 9.1% más.



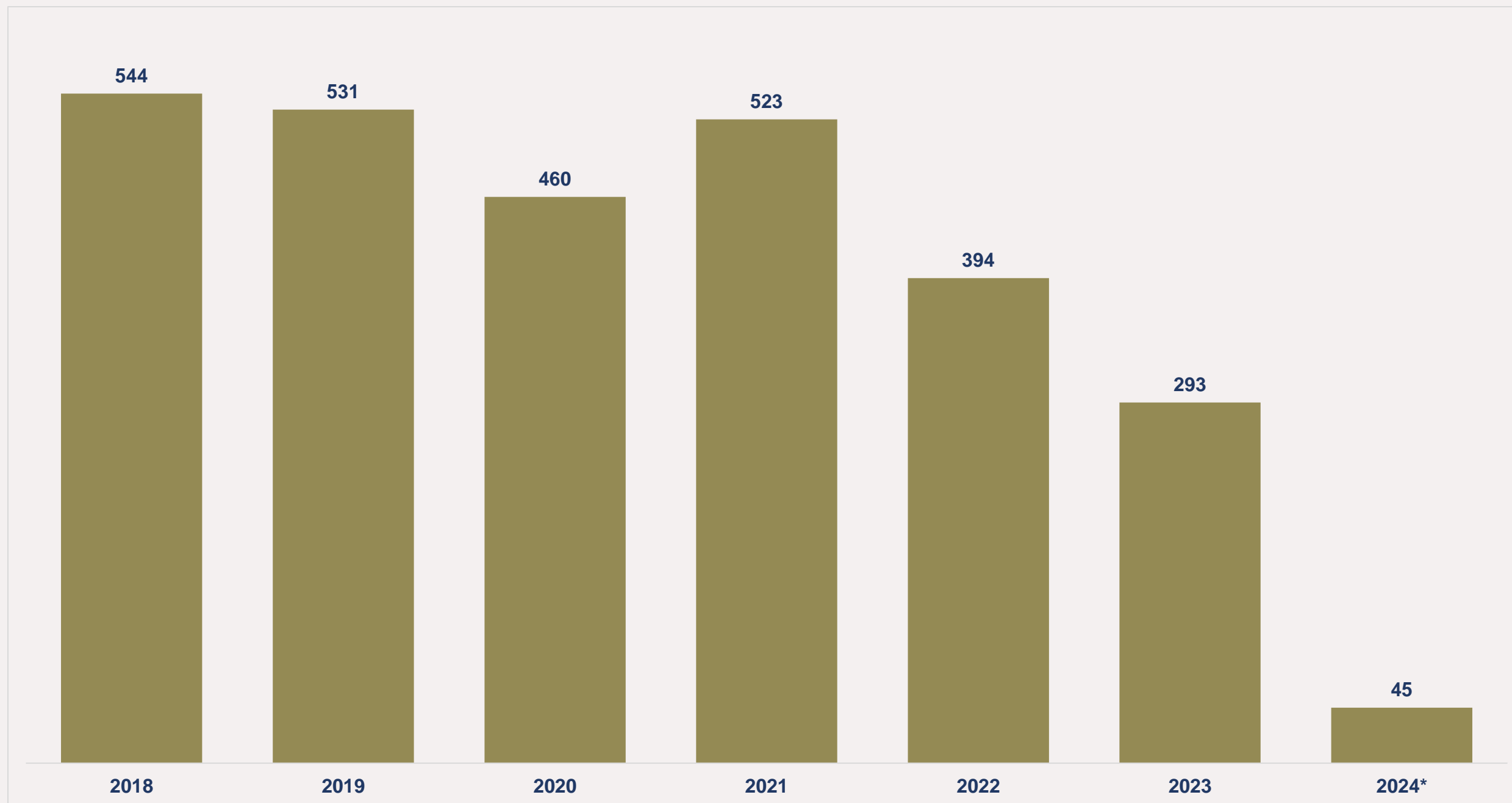
Fuente: Secretariado Ejecutivo del Sistema Nacional de Seguridad Pública

*Valor acumulado al mes de marzo de 2024

Violación simple

Otro delito considerado dentro de la clasificación de aquellos que atentan contra la libertad y la seguridad sexual, es la violación simple, se observa que en 2018 se tuvo la cifra mas alta con 544 delitos, al comparar esta cifra con la mas baja registrada en 2023 se observa una disminución de 251 delitos equivalente al 46.1% menos.

Al considerar el valor de marzo de 2024 en relación al mismo mes del año anterior se tiene una disminución de 27 casos, los cuales representaron un descenso de 67.5%.



Fuente: Secretariado Ejecutivo del Sistema Nacional de Seguridad Pública

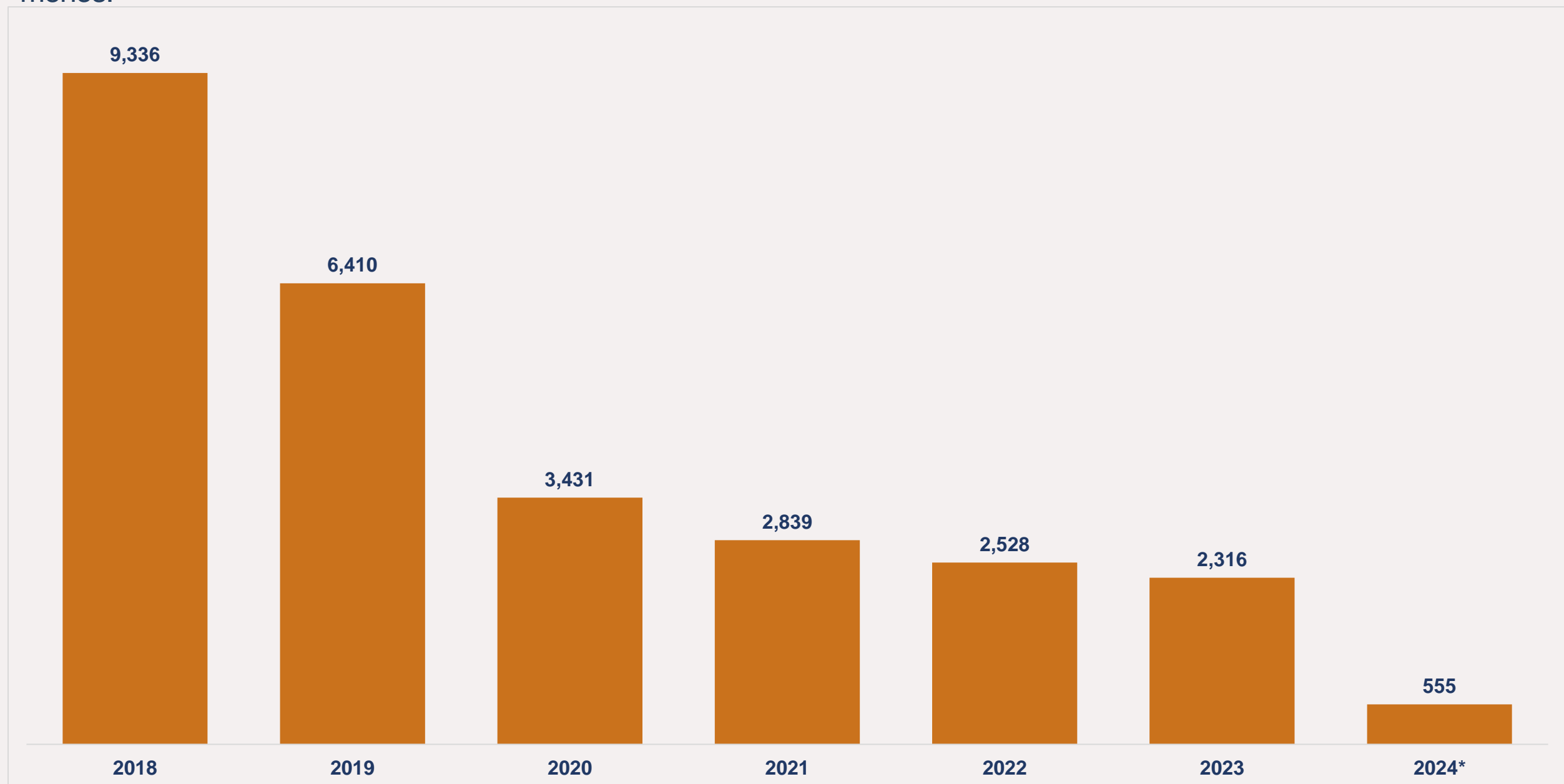
*Valor acumulado al mes de marzo de 2024

Robo

Dentro del grupo de delitos que atentan contra el patrimonio, se encuentra el robo, los casos de este delito en la entidad muestran una clara tendencia a la baja.

En 2018 se registraron 9,336 casos, siendo el año con mayor incidencia, a partir del 2019 se observa una significativa tendencia a la baja.

En lo que va del 2024 se han registrado 555 casos de robo, al observar los datos en marzo del 2024 en comparación con el mismo mes del 2023 la variación fue negativa, disminuyendo en 14 el número de casos, los cuales representaron 6.7% menos.



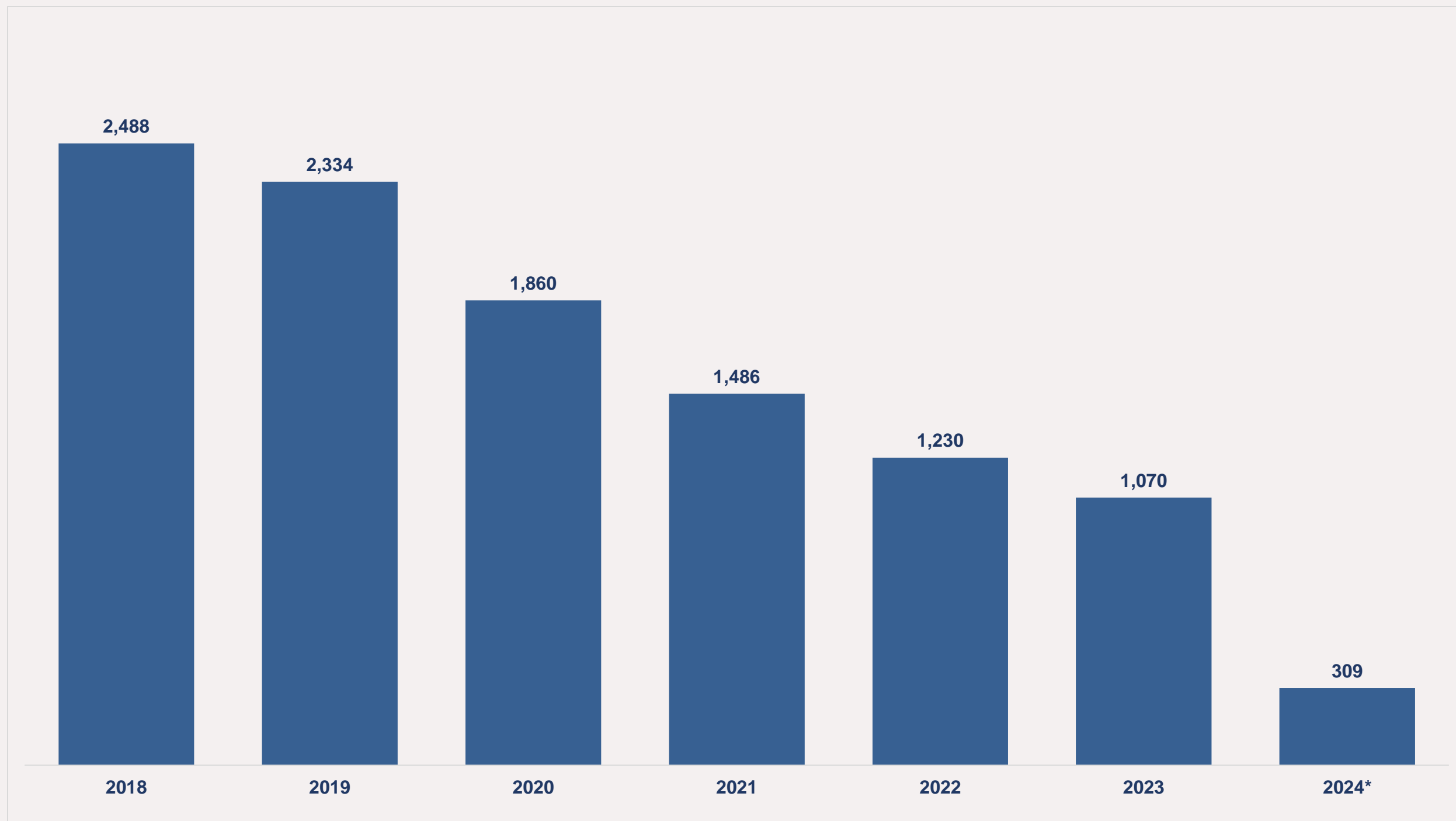
Fuente: Secretariado Ejecutivo del Sistema Nacional de Seguridad Pública

*Valor acumulado al mes de marzo de 2024

Robo de Vehículo Automotor

Otro de los delitos que se encuentran dentro de los que atentan contra el patrimonio es el robo de vehículo, el cual ha mantenido una tendencia a la baja desde el año 2018.

Al considerar el periodo comprendido entre marzo 2024 y marzo 2023 la variación fue positiva al aumentar en 24 el número de casos, cifra que representó un incremento de 27.9%.



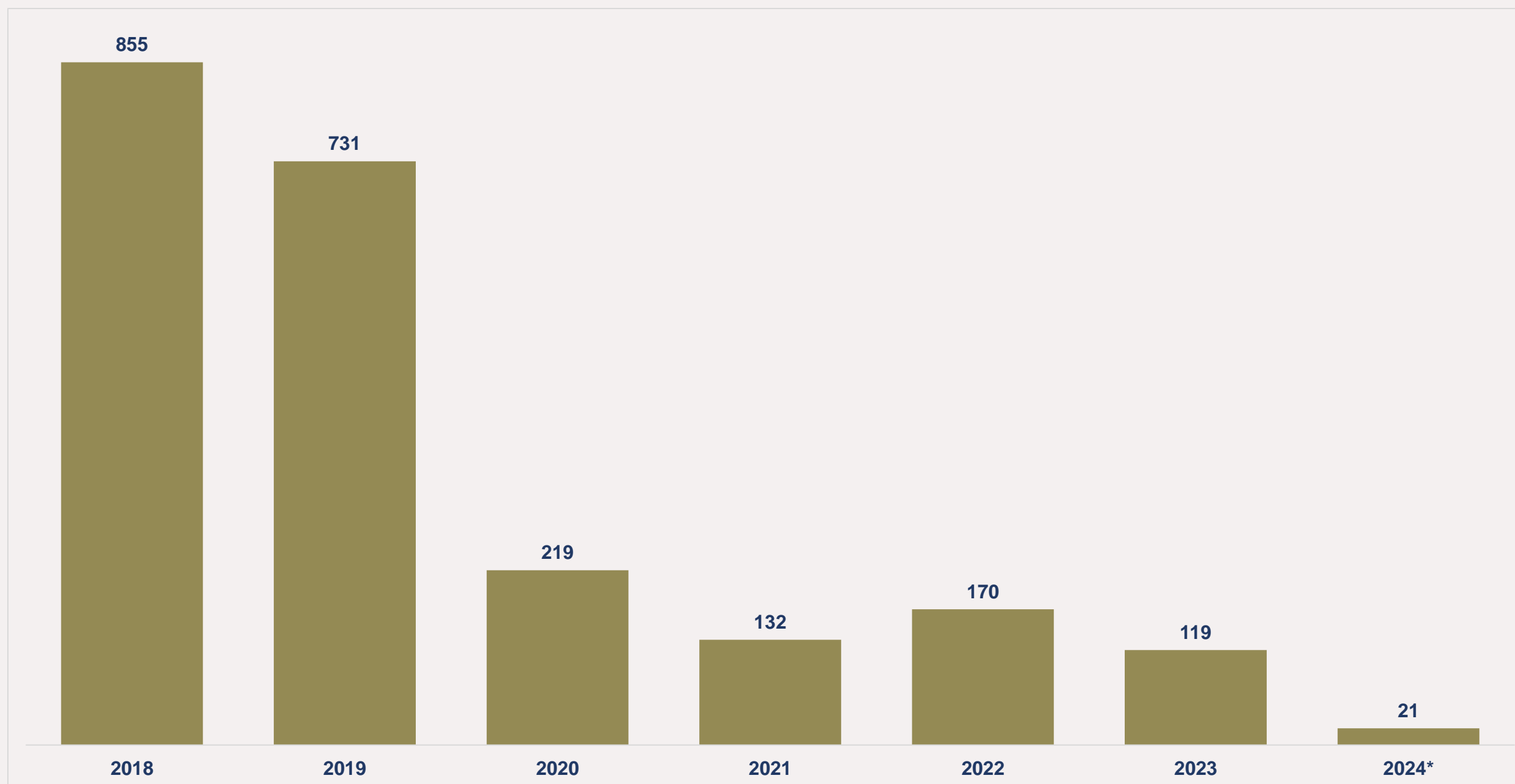
Fuente: Secretariado Ejecutivo del Sistema Nacional de Seguridad Pública

*Valor acumulado al mes de marzo de 2024

Robo a Transeúnte

En lo que respecta al delito de robo a transeúnte en la vía pública durante el periodo 2018 – 2024 se registra al 2018 como el año con mas casos, al contabilizar 855. A partir del 2020 se observa un descenso significativo.

En lo que va del 2024 se han registrado 21 casos de este delito. Si se considera el valor registrado en marzo de 2024 y se compara con el valor del mismo mes de 2023 se observa una disminución de 7 casos, los cuales representaron 41.2% menos.



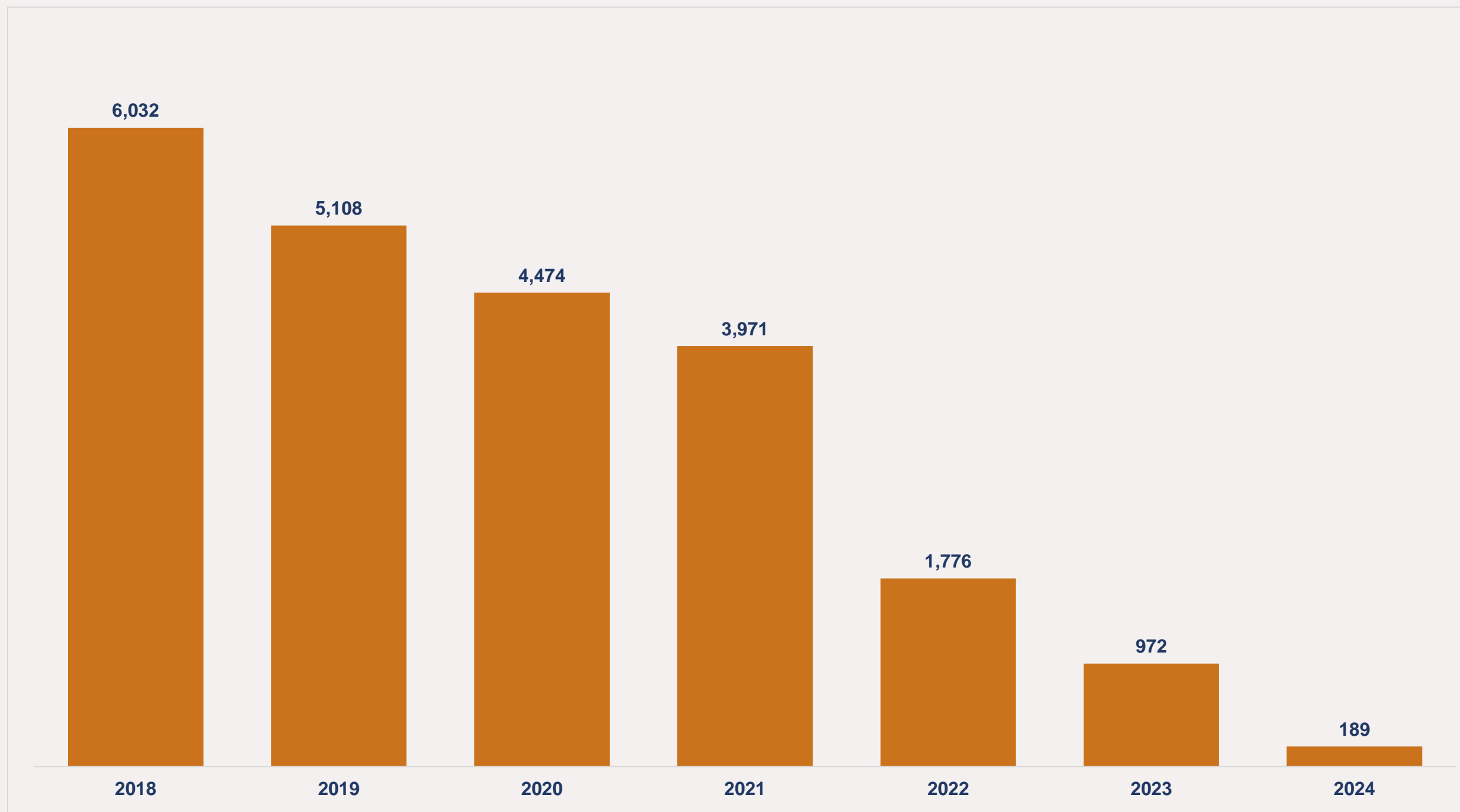
Fuente: Secretariado Ejecutivo del Sistema Nacional de Seguridad Pública

*Valor acumulado al mes de marzo de 2024

Violencia familiar

En la categoría de delitos contra la familia se encuentra el respectivo a la violencia familiar, los datos registrados a partir del 2018 al 2024, sobre este delito muestran una clara tendencia a la baja, sobre todo en el 2022 y 2023.

En el periodo comprendido entre marzo de 2024 y marzo 2023 la reducción fue de 50 casos, representando 45.4% menos.



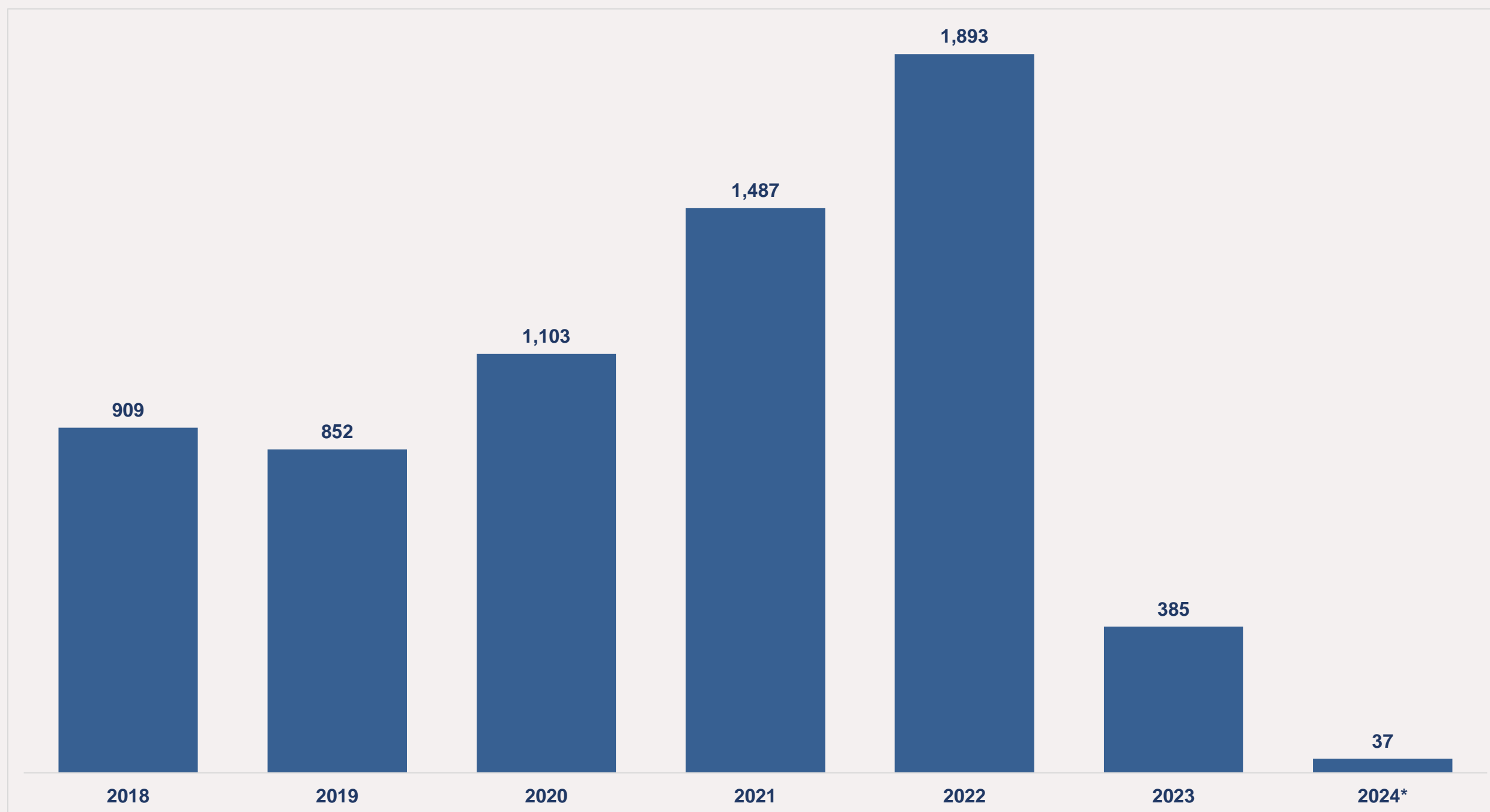
Fuente: Secretariado Ejecutivo del Sistema Nacional de Seguridad Pública

*Valor acumulado al mes de marzo de 2024

Narcomenudeo

La última categoría de delitos que se hace mención en el tabulado reportado por el SESNSP es la de los delitos contra otros bienes jurídicos afectados; entre ellos se encuentra el narcomenudeo, el cual durante el periodo de 2018 – 2022 presenta un aumento constante. La mayor cifra registrada fue en el 2022 con 1,893 casos, mientras que la cifra mas baja fue en 2023 con 385 delitos.

Al considerar los valores registrados en marzo de 2024 y marzo de 2023 y hacer una comparativa se observa una disminución de 37 casos que representaron 84.1% menos.



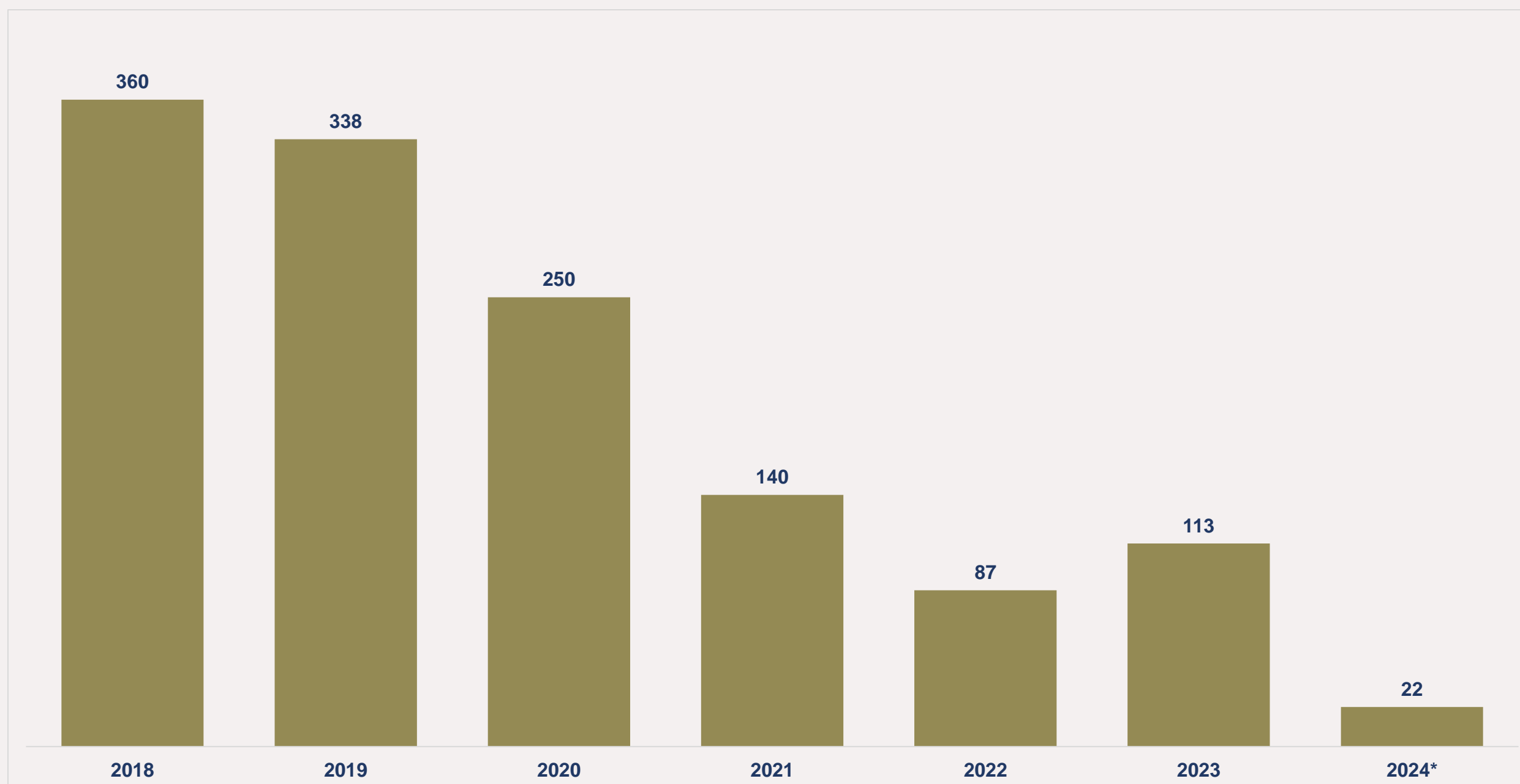
Fuente: Secretariado Ejecutivo del Sistema Nacional de Seguridad Pública

*Valor acumulado al mes de marzo de 2024

Delitos Cometidos por Servidores Públicos

Otro de los delitos incluidos en la categoría de aquellos que atentan contra otros bienes jurídicos afectados es aquel que es cometido por servidores públicos. 2018 fue el año con más delitos registrados con 360, a partir del 2020, cómo la mayoría de los anteriores delitos, presenta un comportamiento descendente, en 2023 se registró un ligero aumento de 26 casos en relación al valor registrado en el año 2022.

Haciendo referencia al último periodo disponible, considerando marzo de 2023 a marzo de 2024 se observó la disminución de 10 casos, representando 66.6% menos.



Fuente: Secretariado Ejecutivo del Sistema Nacional de Seguridad Pública

*Valor acumulado al mes de marzo de 2024