



CHIAPAS
GOBIERNO DEL ESTADO



CHIAPAS

Ingresos por Remesas Familiares

Segundo Trimestre 2022

Elaboración: Dirección de Información Geográfica y Estadística.
Agosto de 2022

Definiciones

Remesas.- Para efectos de este documento, se refiere a la cantidad en dólares americanos proveniente del exterior, transferida a través de empresas; originada por un remitente (persona física residente en el exterior que transfiere recursos económicos a sus familiares en México) para ser entregada en el territorio nacional a un beneficiario (persona física residente en México que recibe los recursos que transfiere el remitente).

Esta información incorpora una revisión al alza de ese flujo del exterior. La revisión comprendió a las cifras de los últimos años al incluir recursos adicionales por remesas derivados de la incorporación de nuevos intermediarios, así como por otros ajustes de esta estadística.

Las cifras de remesas familiares tienen carácter de preliminar y están sujetas a revisiones posteriores.

Fuente: Banco de México:

<https://www.banxico.org.mx/SielInternet/consultarDirectorioInternetAction.do?sector=1&accion=consultarCuadroAnalitico&idCuadro=CA79&locale=es>

Remesas por entidad federativa 2° Trimestre de 2022

Ingresos por remesas familiares al 2° Trimestre de 2022 y cálculo de remesas per cápita por entidad federativa ^{a/}

Entidad Federativa	Millones de Dólares	Participación % Nacional	Lugar Nacional	Población total 2020 (INEGI)	Dólares	Remesas per cápita al 2° Trimestre 2022 vs. la población del año 2020 (Dólares por persona)
Nacional	15,043.1	100.0	NA	126,014,024	15,043,114,800	119.4
Jalisco	1,404.4	9.3	1	8,348,151	1,404,351,100	168.22
Michoacán	1,368.5	9.1	2	4,748,846	1,368,472,900	288.17
Guanajuato	1,345.5	8.9	3	6,166,934	1,345,479,300	218.18
Estado de México	897.6	6.0	4	16,992,418	897,570,600	52.82
Ciudad de México	808.5	5.4	5	9,209,944	808,549,900	87.79
Guerrero	771.8	5.1	6	3,540,685	771,817,700	217.99
Chiapas	765.8	5.1	7	5,543,828	765,773,000	138.13
Oaxaca	747.3	5.0	8	4,132,148	747,349,300	180.86
Puebla	699.7	4.7	9	6,583,278	699,663,600	106.28
Veracruz	596.9	4.0	10	8,062,579	596,932,200	74.04
San Luis Potosí	511.2	3.4	11	2,822,255	511,178,300	181.12
Zacatecas	448.1	3.0	12	1,622,138	448,064,800	276.22
Chihuahua	430.0	2.9	13	3,741,869	429,988,800	114.91
Hidalgo	413.6	2.7	14	3,082,841	413,560,000	134.15
Nuevo León	380.8	2.5	15	5,784,442	380,785,100	65.83
Baja California	362.8	2.4	16	3,769,020	362,757,300	96.25
Durango	347.3	2.3	17	1,832,650	347,293,100	189.50
Sinaloa	320.1	2.1	18	3,026,943	320,088,400	105.75
Querétaro	312.0	2.1	19	2,368,467	311,956,600	131.71
Tamaulipas	297.6	2.0	20	3,527,735	297,599,700	84.36
Morelos	276.0	1.8	21	1,971,520	275,996,200	139.99
Coahuila	264.0	1.8	22	3,146,771	264,044,300	83.91
Sonora	238.4	1.6	23	2,944,840	238,364,700	80.94
Nayarit	223.9	1.5	24	1,235,456	223,916,600	181.24
Aguascalientes	218.4	1.5	25	1,425,607	218,449,000	153.23
Colima	108.9	0.7	26	731,391	108,856,200	148.83
Tabasco	108.4	0.7	27	2,402,598	108,386,700	45.11
Yucatán	98.0	0.7	28	2,320,898	98,029,300	42.24
Tlaxcala	96.7	0.6	29	1,342,977	96,686,800	71.99
Quintana Roo	96.5	0.6	30	1,857,985	96,494,200	51.93
Baja California Sur	43.2	0.3	31	798,447	43,153,700	54.05
Campeche	41.5	0.3	32	928,363	41,505,400	44.71

Al segundo trimestre del 2022, Chiapas ocupó la posición número 7 a nivel nacional por la participación porcentual en los ingresos por remesas familiares.

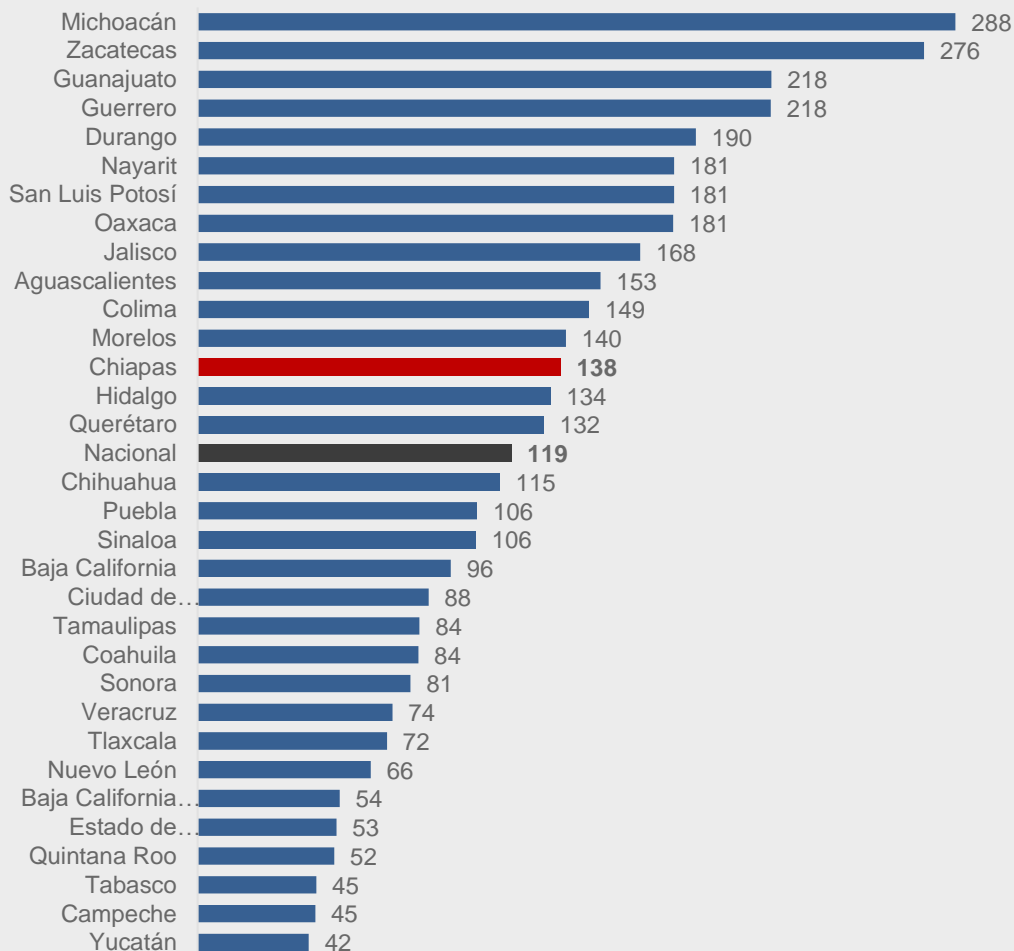
Los primeros lugares son los estados de Jalisco, Michoacán y Guanajuato; siendo estos de mayor antigüedad en tradición migratoria.

Fuente: Para los datos de remesas: Banco de México.

a/ Para el cálculo de remesas per cápita: Cálculos propios de la Dirección de Información Geográfica y Estadística con datos de INEGI. Censo de Población 2020.

Remesas por habitante 2° Trimestre de 2022

Remesas per cápita al 2° Trimestre 2022.
(Dólares por persona)



Chiapas ocupó el lugar 13 por el valor de remesas familiares por habitante, el cual ascendió a 138 dólares por persona que es equivalente a poco menos de la mitad del valor máximo a nivel nacional, registrado en Michoacán con 288 dólares por persona.

Las entidades con menos dólares per cápita fueron Campeche y Yucatán, al registrar 45 y 42 dólares por habitante respectivamente.

Fuente: Para los datos de remesas: Banco de México.

Para el cálculo de remesas per cápita: Cálculos propios de la Dirección de información Geográfica y Estadística con base en INEGI. Censo de Población y Vivienda 2020.

Histórico de Remesas 2018-2022

Histórico de Ingresos por Remesas Familiares 2018 a 2022 (Trimestral) Millones de dólares (Mdd)

Año	Trimestre	Nacional	Chiapas	Participación Porcentual
2018	1 ^{er}	7,186.92	169.1	2.4
	2 ^o	9,057.56	211.1	2.3
	3 ^{er}	8,459.47	215.5	2.5
	4 ^o	8,973.28	224.9	2.5
2019	1 ^{er}	7,944.76	222.8	2.8
	2 ^o	9,506.23	279.9	2.9
	3 ^{er}	9,788.67	268.6	2.7
	4 ^o	9,199.10	235.9	2.6
2020	1 ^{er}	9,397.71	250.5	2.7
	2 ^o	9,891.95	255.6	2.6
	3 ^{er}	10,674.57	317.5	3.0
	4 ^o	10,635.18	319.0	3.0
2021	1 ^{er}	10,615.45	345.5	3.3
	2 ^o	13,031.63	444.3	3.4
	3 ^{er}	13,702.70	534.0	3.9
	4 ^o	14,235.90	569.7	4.0
2022	1 ^{er}	12,521.97	603.0	4.8
	2 ^o	15,043.11	765.8	5.1

El importe de las remesas a nivel nacional se incrementó 66.1% entre el 2° trimestre de 2018 y el mismo de 2022, por su parte Chiapas aumentó poco más de 3 veces su valor, es decir 262.8% en el mismo periodo, lo anterior representó un aumento de 554.7 Mdd.

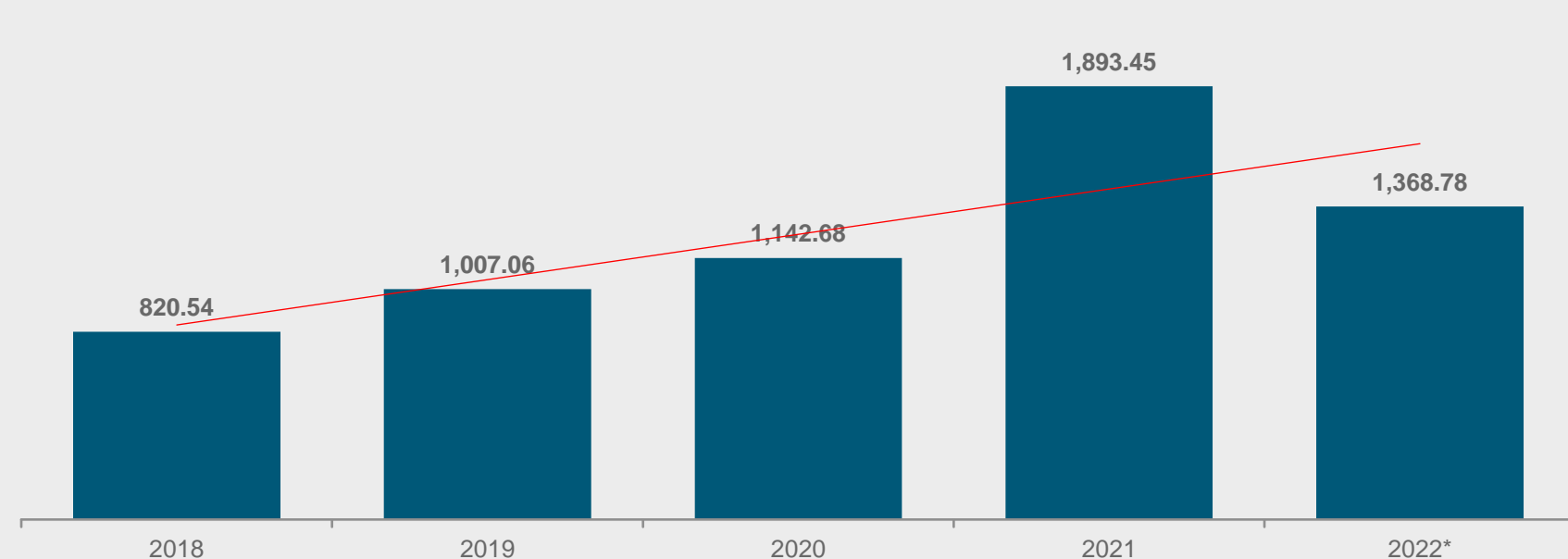
Aún con los resultados observados en el último trimestre la participación porcentual de Chiapas en el valor nacional ha oscilado entre 2.3 y 5.1%, este último valor registrado en el trimestre más reciente.

Chiapas. Comparación con trimestres anteriores y resúmenes anuales

Comparativo	Variación Absoluta (Mdd)	Variación Porcentual
Comparación del 2° Trimestre 2022 vs. 2° Trimestre 2021	321.5	72.4
Comparación del 2° Trimestre 2022 vs. 1 ^{er} Trimestre 2022	162.8	27.0

Comparando el 2° trimestre de 2022 con el trimestre anterior existe un aumento de 162 millones de dólares y en relación al 2° trimestre del año 2021, el aumento fue de 321 millones. En valores anuales, se observa un constante incremento del valor de las remesas.

Chiapas Ingresos Anuales por Remesas Familiares (Millones de Dólares)

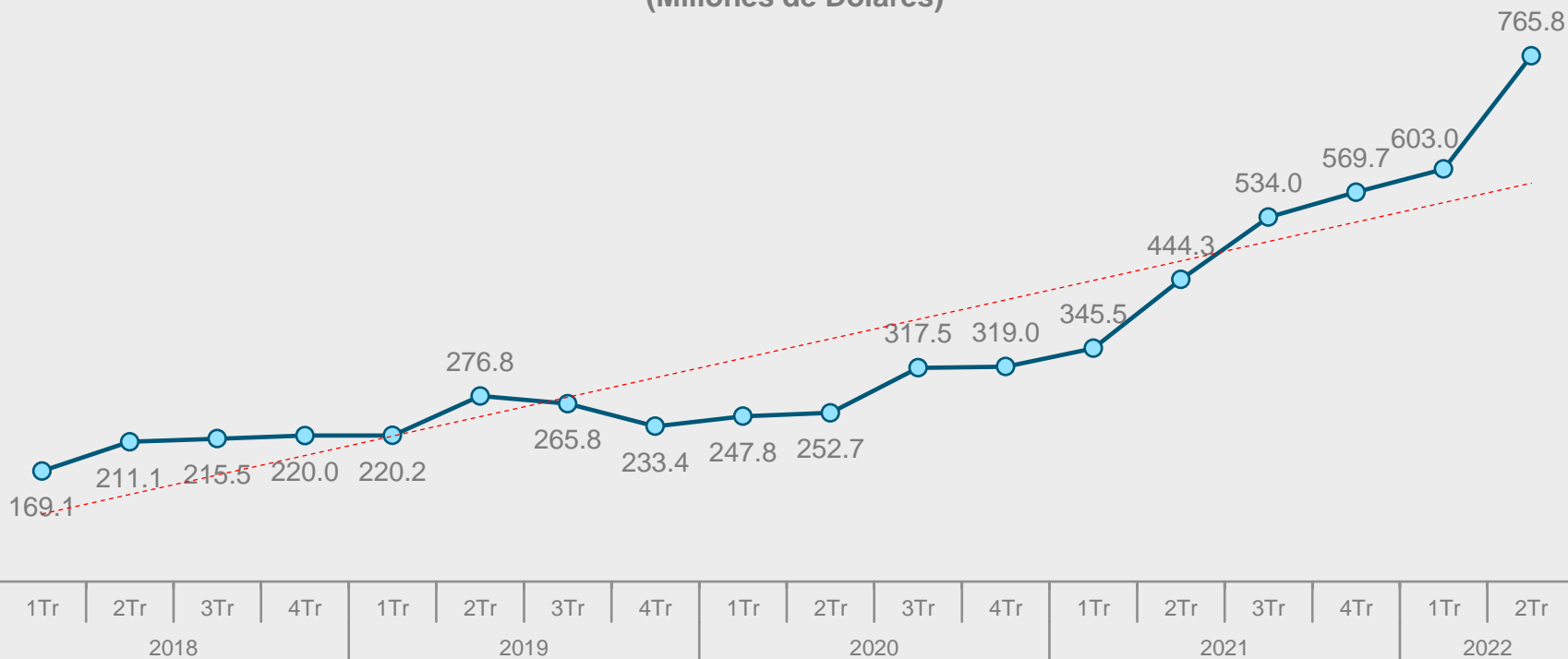


Fuente: Banco de México.

* Valor acumulado al 2° Trimestre

Visualización de la Tendencia 2018-2022

Chiapas
Ingresos Trimestrales por Remesas Familiares
 1^{er} Trim. 2018 al 2^o Trim. 2022
 (Millones de Dólares)



El valor de remesas registrado en el 2^o trimestre del 2022 es el mayor registrado desde 2018, con 162.8 millones más que el valor del 1^{er} trimestre de 2021, el cual era el valor más alto registrado anteriormente.

En el largo plazo se puede observar la tendencia de crecimiento de los ingresos por remesas familiares cuya aportación favorece los ingresos de los hogares receptores de la entidad.

Fuente: Banco de México.