

CHIAPAS

Resultados de la Encuesta Nacional de Ocupación y Empleo al Cuarto Trimestre de 2023

El INEGI, trimestralmente levanta la Encuesta Nacional de Ocupación y Empleo (ENOE), que tiene como objetivo general obtener información estadística sobre las características ocupacionales de la población a nivel nacional y estatal, así como otras variables demográficas y económicas que permiten profundizar en el análisis de la ocupación.

A partir del 1^{er} trimestre de 2015, los resultados de la encuesta se refieren a la población de 15 años y más, en cumplimiento de la modificación en la Constitución Política de los Estados Unidos Mexicanos, que elevó la edad legal mínima para trabajar de los 14 a los 15 años.

Derivado de la publicación de resultados del Censo de Población y Vivienda (CPV) 2020, cuya información es de uso obligatorio para las Unidades del Estado incluido el INEGI, de conformidad con lo dispuesto por los artículos 6, 59 y 78 de la Ley del Sistema Nacional de Información Estadística y Geográfica (LSNIEG), el INEGI se encuentra en proceso de actualizar la estimación de población que se toma como referencia en las encuestas en hogares, ya que las proyecciones que se habían venido utilizando¹ han dejado de tener vigencia.

De manera trimestral, el INEGI estará generando una estimación de población por entidad federativa, con base en la propia actualización del Marco de Muestreo de Viviendas del INEGI y de la información del CPV 2020, a través de una muestra aleatoria de viviendas que serán visitadas y contadas en cuanto a número de personas. Bajo esta metodología, en cada trimestre se tendrá una estimación oportuna de los volúmenes de la población en México y su crecimiento paulatino entre eventos censales o intercensales.

Por las razones antes mencionadas, se informa² a los usuarios que, a partir de la publicación del primer trimestre de la ENOEN, el 17 de mayo de 2021, los factores de expansión responderán a la nueva estimación de población, en lugar de las cifras de las proyecciones poblacionales que se venían utilizando desde 2013. INEGI

En el marco del CEIEG y de las recomendaciones internacionales en materia de encuestas de fuerza laboral emitidas por la Organización Internacional del Trabajo (OIT), que establecen que los países deben procurar difundir los resultados de dichas encuestas para la población en edad de trabajar, la Dirección de Información Geográfica y Estadística presenta este resumen de los principales datos e indicadores de la Encuesta para el 4^{to} trimestre de 2023.

“A partir de la contingencia sanitaria, el levantamiento de información fue suspendido en abril del 2020, por lo que los resultados que tradicionalmente se publican de ENOE fueron suspendidos. Ahora bien, con la finalidad de ofrecer información relevante para monitorear la situación de la ocupación y empleo en el periodo de contingencia, el INEGI diseñó una estrategia mediante entrevistas telefónicas a través de la Encuesta Telefónica de Ocupación y Empleo (ETOE). [Ver ETOE](#) “. INEGI

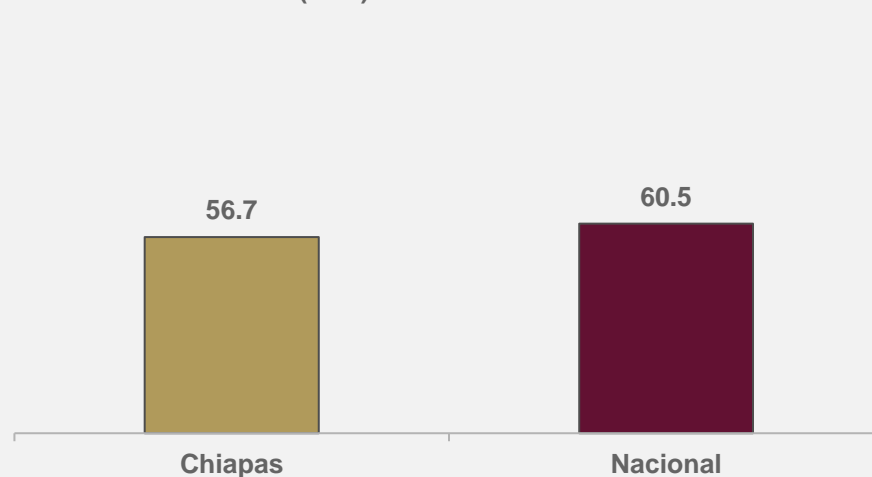
Población Económicamente Activa y Población Económicamente Activa Ocupada

Según la Encuesta Nacional de Ocupación y Empleo (ENOE) correspondiente al 4º trimestre de 2023, en Chiapas:

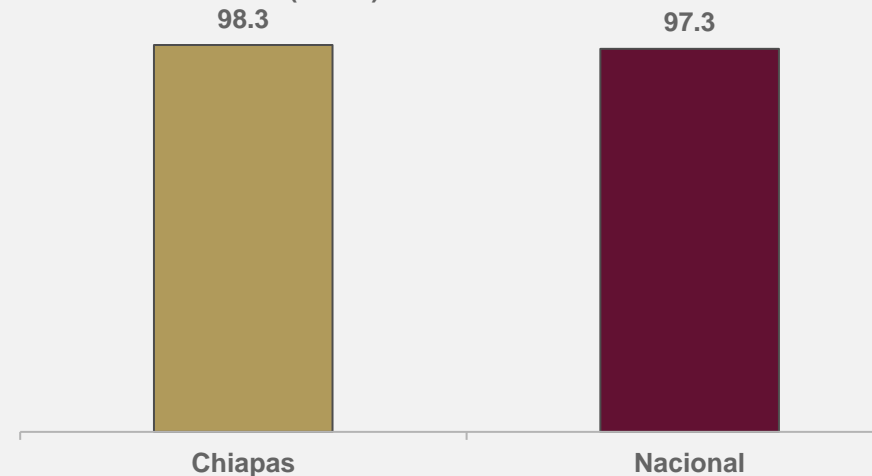
- La población total¹ fue de 5'760,940 personas, de las cuales 2'712,727 son hombres (47.1%) y 3'048,213 son mujeres (52.9%).
- La población en edad de trabajar (15 años y más) fue de 3,956,240 personas.
- La Población Económicamente Activa (PEA), es decir aquellas personas en edad de trabajar que desempeñan una ocupación o, que si no la tienen, la buscan activamente, fue de 2'243,136 personas, es decir 56.7% en relación a la población en edad de trabajar.
- La Población Económicamente Activa Ocupada (PEAO), es decir aquella que tiene un empleo, ya sea remunerado o no, fue de 2'204,223 personas, que equivale a 98.3% de la PEA.
- La PEAO al 4º trimestre de 2023 aumentó 44,568 personas en relación al mismo trimestre del año 2022 y registró un incremento de 37,313 personas en relación al 3º trimestre de 2023.

Si desea consultar el tabulado completo con los datos de la ENOE desde el año 2005, así como la variación de los indicadores para el último año, haga [click aquí](#).

Porcentajes de Población Económicamente Activa (PEA) 4º Trimestre 2023



Porcentajes de Población Ocupada (PEAO) 4º Trimestre 2023

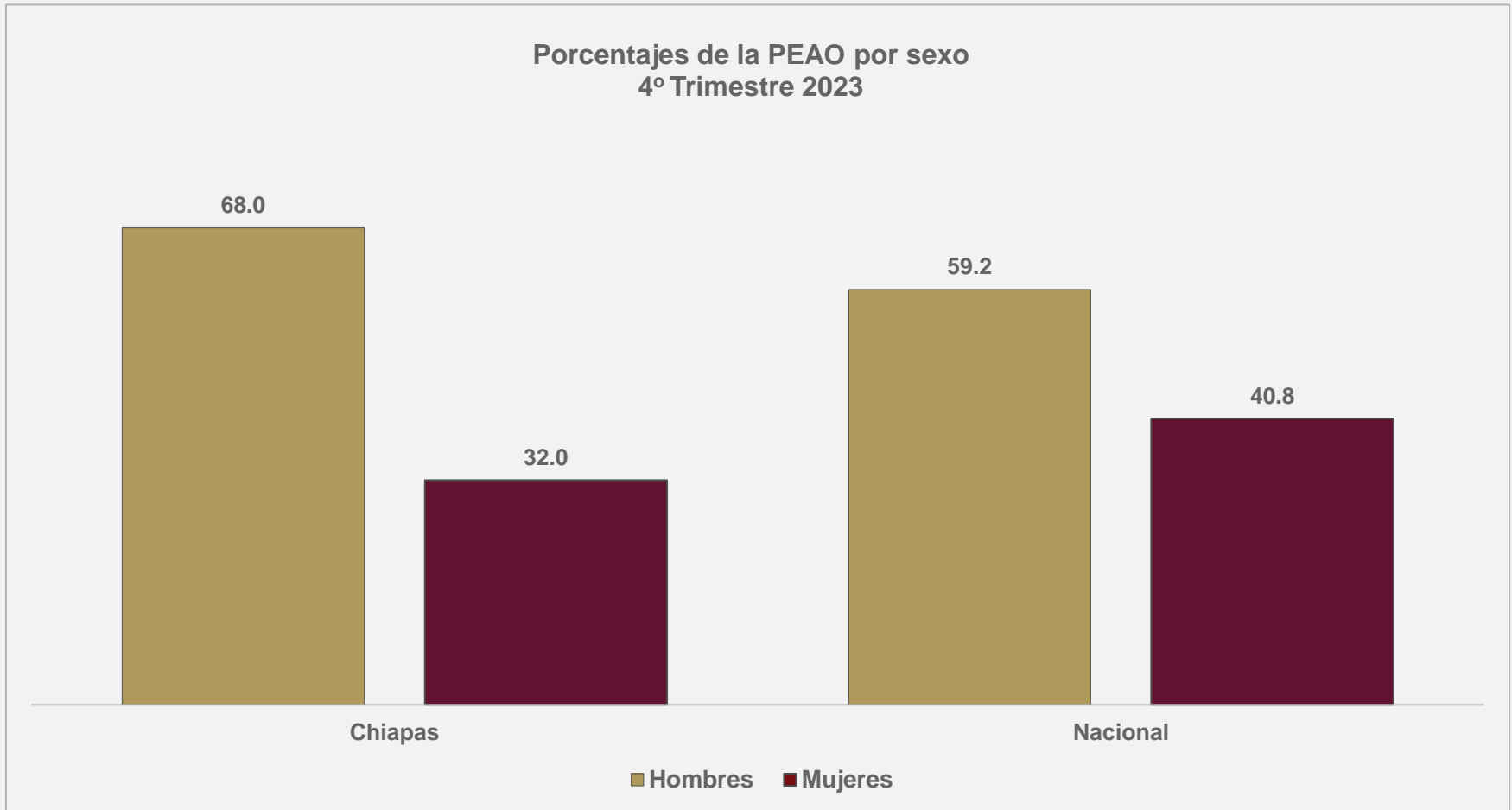


¹ Estimación de población realizada por el INEGI

Población Económicamente Activa Ocupada por sexo

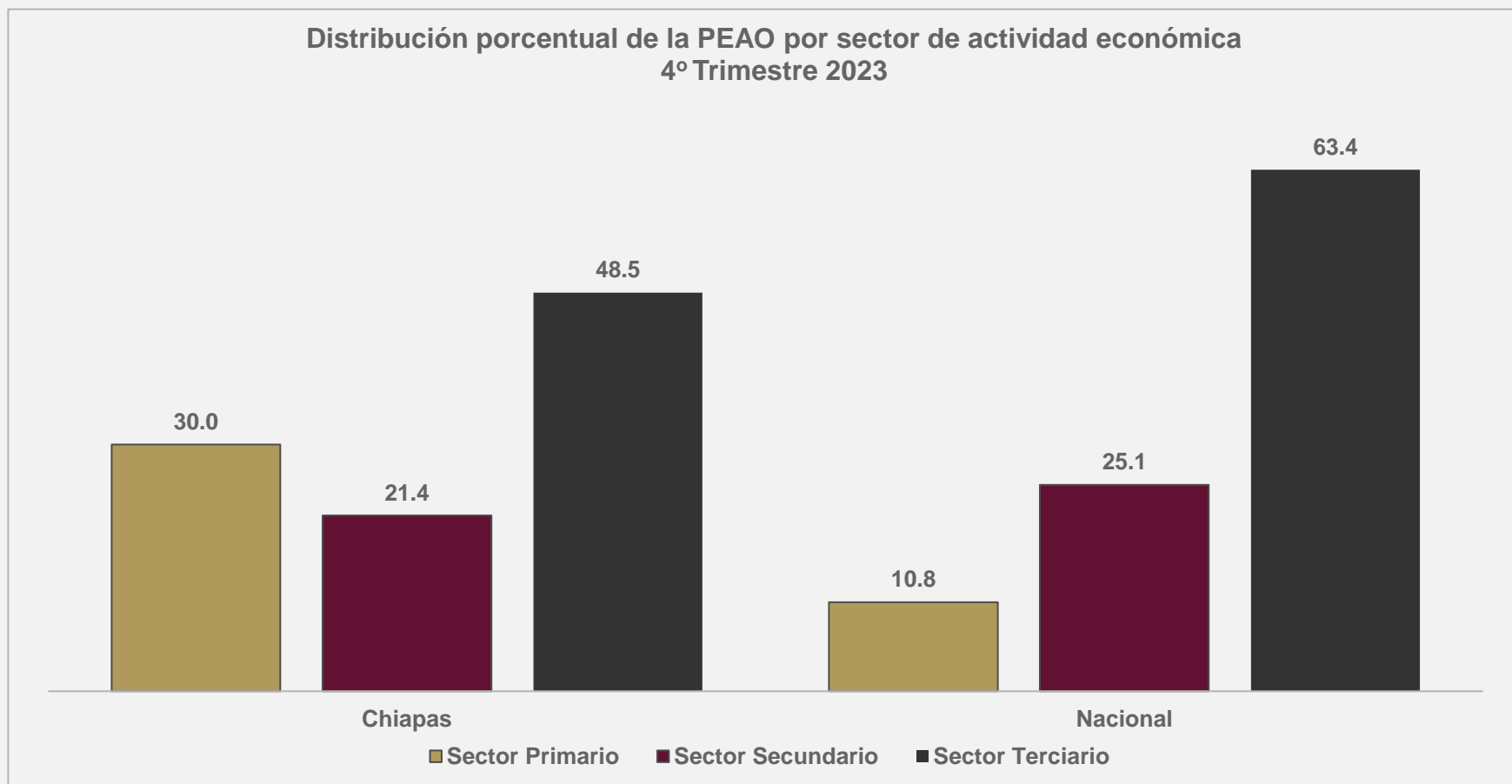
A nivel **Nacional**, la PEAO al 4º trimestre de 2023, fue de 59'403,947 personas, de las cuales 35'162,467 son hombres y 24'241,480 son mujeres, es decir 59.2% y 40.8% respectivamente.

En **Chiapas**, la PEAO estuvo integrada por 2'204,223 personas de las cuales 1'498,588 son hombres y 705,635 son mujeres, que representan respectivamente 68% y 32% del total de la población ocupada.



Por sector de actividad económica, a nivel nacional se tiene que 10.8% de la PEO se ocupa en el sector primario, 25.1% en el secundario y 63.4% en el terciario.

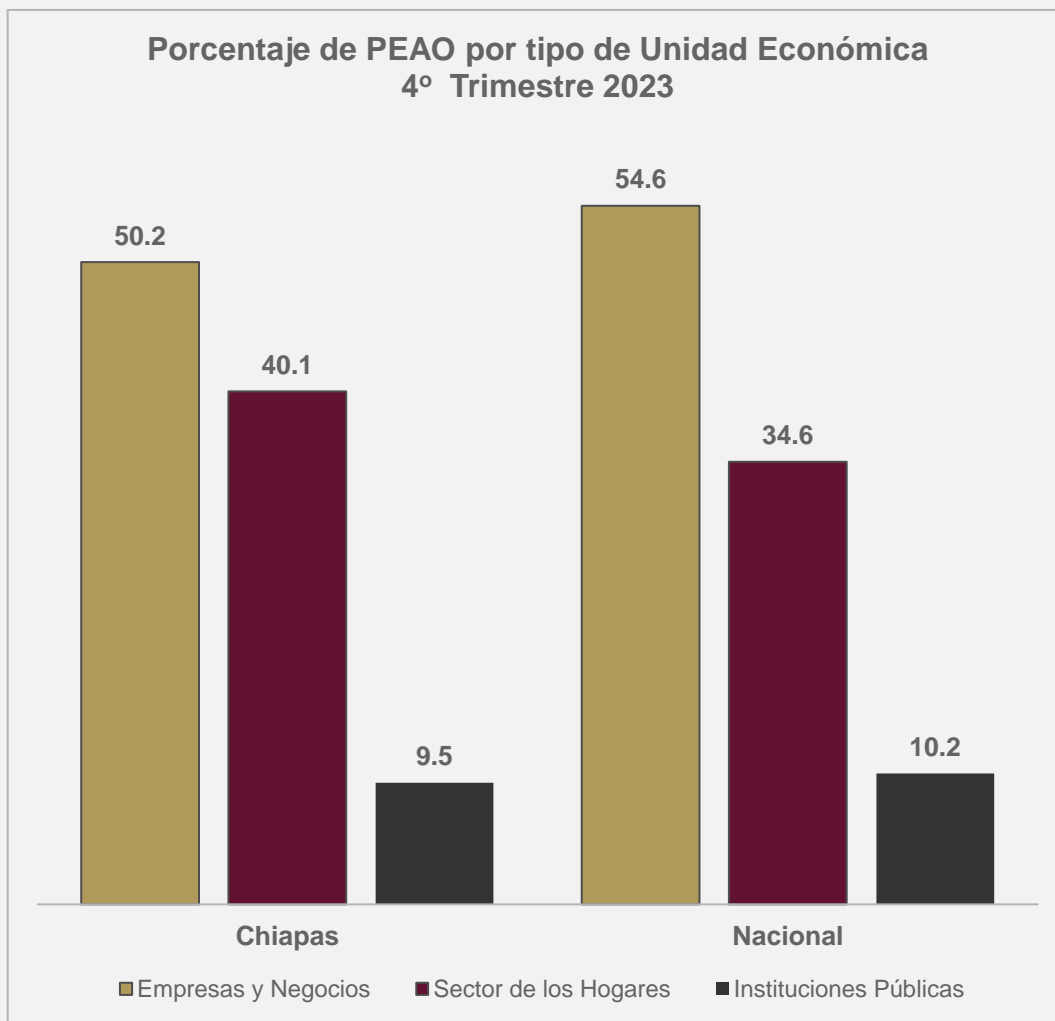
En **Chiapas** los porcentajes son 30.0% equivalente a una población de 661,182 personas en el sector primario; 21.4% en el secundario, es decir 471,289 personas y 48.5% en el sector terciario, equivalente a 1,068,184 personas.



No se incluye la población que no especificó su actividad, por no ser estadísticamente significativa.
Fuente: STPS-INEGI. Encuesta Nacional de Ocupación y Empleo.

En el ámbito **nacional** la población ocupada por tipo de unidad económica presenta los siguientes porcentajes: en empresas y negocios² se ocupa 54.6%; en el sector de los hogares³ 34.6% y en instituciones públicas⁴ 10.2%.

En **Chiapas** la mayoría de la población ocupada se encuentra en las empresas y negocios con 1'106,912 personas, es decir 50.2%; le sigue el sector de los hogares con 883,879 personas que equivalen a 40.1% y las instituciones públicas con 209,724 personas es decir 9.5% de los ocupados.



² Incluye las empresas constituidas en sociedad y corporaciones; los negocios no constituidos en sociedad y las instituciones privadas.

³ Comprende al sector informal; trabajo doméstico remunerado y la agricultura de autosubsistencia.

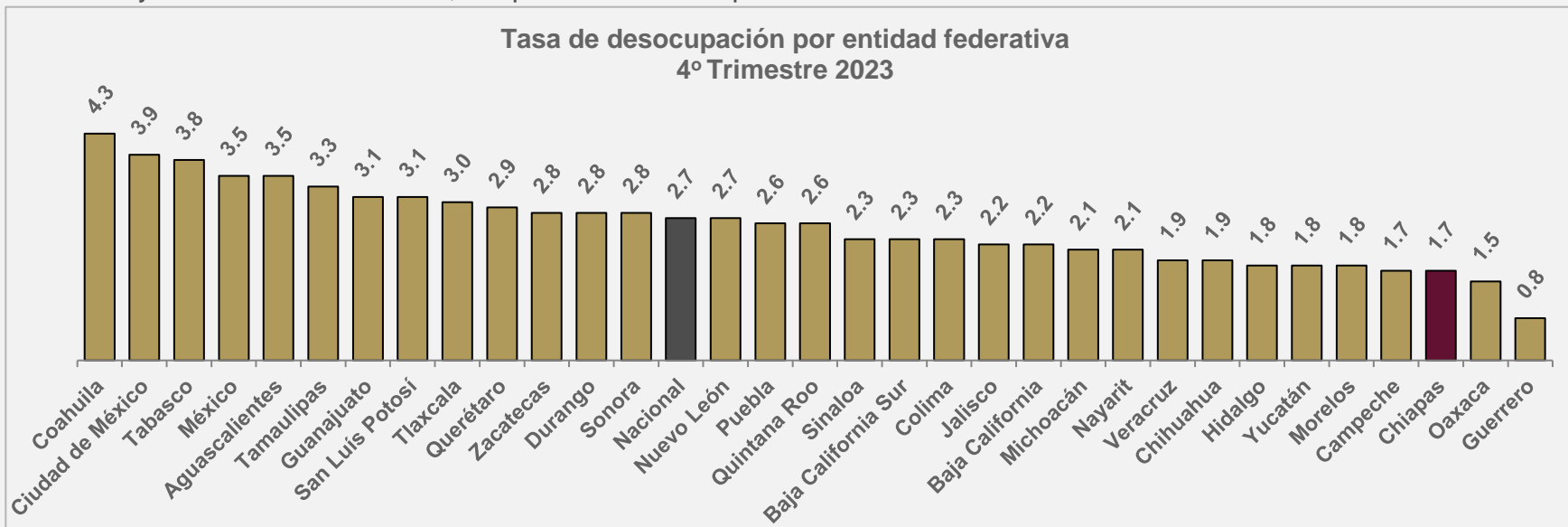
⁴ Comprende las administradas y no administradas por los gobiernos.

Nota: No incluye la población ocupada en situación de carácter especial y no especificada, por no ser significativa.

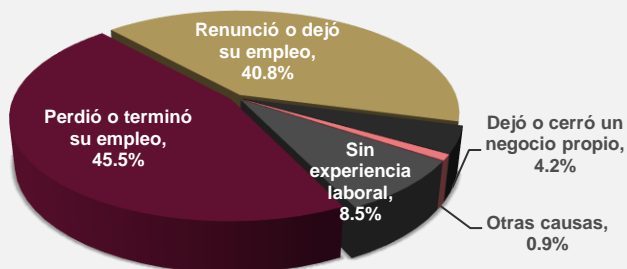
Fuente: STPS-INEGI. Encuesta Nacional de Ocupación y Empleo.

A nivel nacional la tasa de desocupación respecto al total de la PEA en el 4º trimestre de 2023 fue de 2.7%.

En Chiapas la tasa de desocupación fue de 1.7% siendo la tercera más baja a nivel nacional, lo que equivale a 38,913 personas en esta situación, compuesta por 23,995 hombres y 14,918 mujeres. En comparación con el 4º trimestre de 2022 hay una disminución de 12,539 personas desocupadas.



**Población desocupada por causa de desocupación.
4º Trimestre 2023**



Las principales causas por la cual la PEA de Chiapas se encontró desocupada fueron por que perdió o terminó su empleo con 17,715; renunció o dejó el empleo 15,884 y por no tener experiencia laboral 3,300 personas.

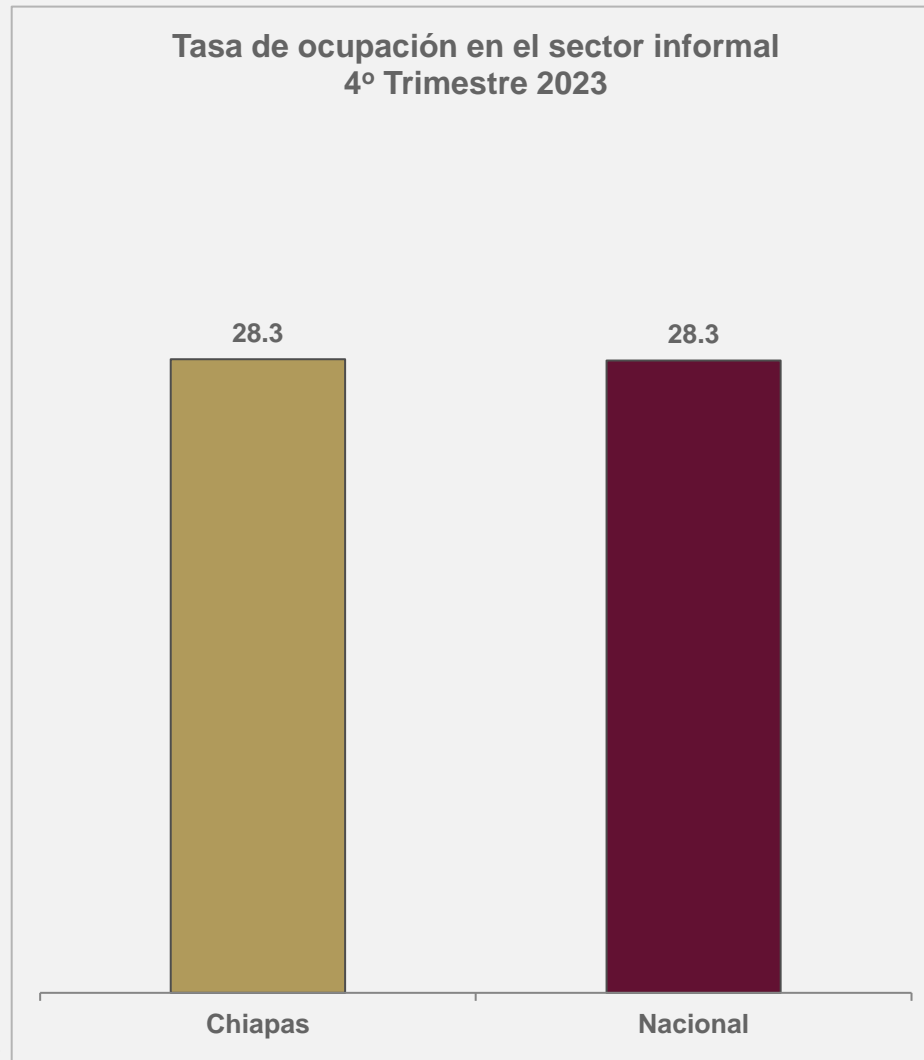
⁵ Se refiere a la población que no estando ocupada en la semana de referencia, buscó activamente incorporarse a alguna actividad económica en algún momento del mes transcurrido.

Fuente: STPS-INEGI. Encuesta Nacional de Ocupación y Empleo.

Al 4º trimestre de 2023, la tasa de ocupación en el sector informal a nivel **Nacional** fue de 28.3% es decir 16´789,898 mexicanos tienen actividades de este tipo.

En **Chiapas** la población ocupada que trabaja en el sector informal al 4º trimestre de 2023 fue de 623,905 personas, es decir 28.3% de la PEAO, mostrando un aumento de 75,959 personas (13.9%) en relación al 4º trimestre de 2022; en lo que respecta al 3^{er} trimestre de 2023 también mostró un aumento de 76,438 personas (14.0%).

Por sexo, las mujeres presentan una mayor tasa de participación en el sector informal con 39.7% mientras que la población masculina reporta una tasa de 22.9% con respecto a la PEAO.



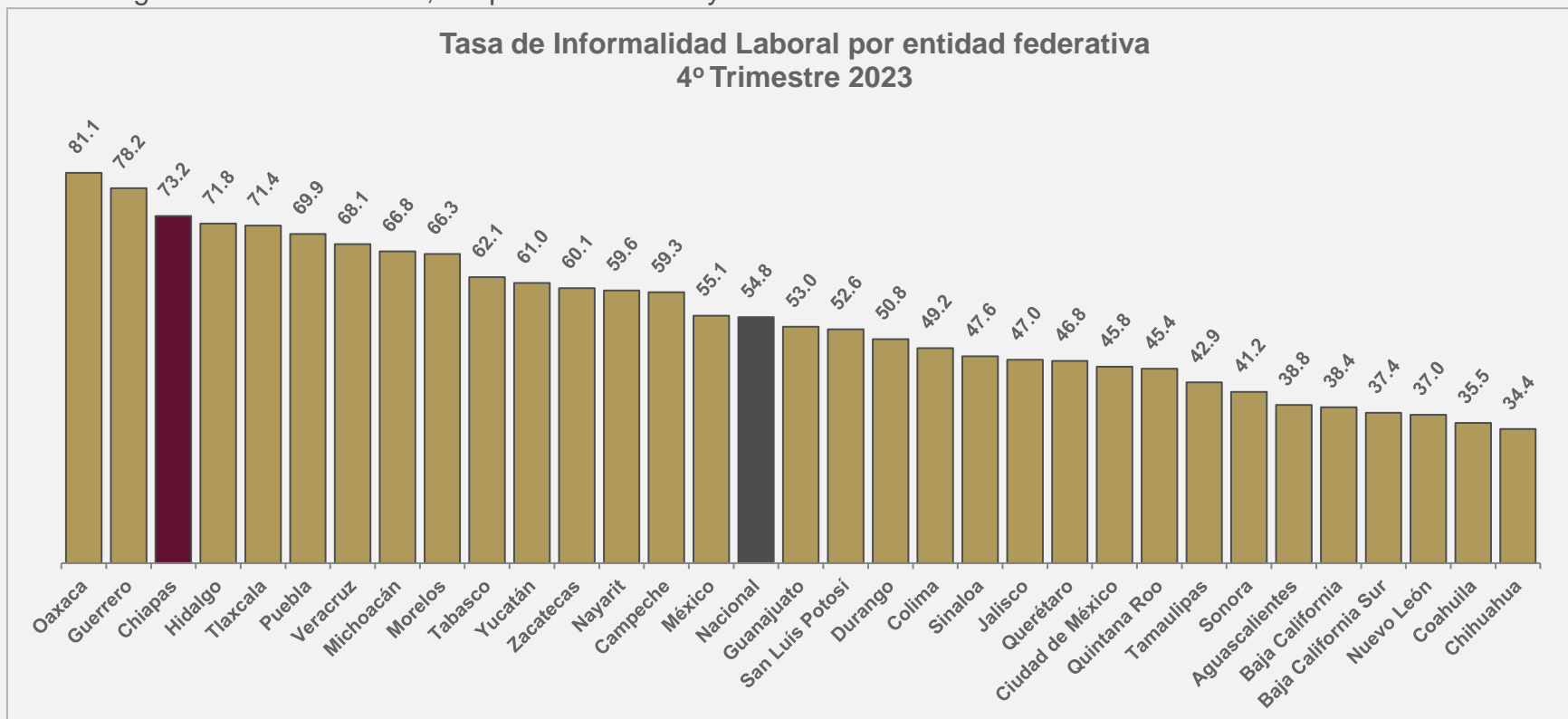
⁶ Representa la ocupación de las personas que laboran en unidades económicas no constituidas en sociedad, que realizan actividades domésticas remuneradas o agricultura de autosubsistencia.

Fuente: STPS-INEGI. Encuesta Nacional de Ocupación y Empleo.

Nota: No incluye la población ocupada en situación de carácter especial y no especificada, por no ser significativa.

Al 4º trimestre de 2023, la tasa de informalidad laboral (TIL) a nivel **nacional** se ubicó en 54.8% lo que equivale a 32'533,760 personas.

En el caso de **Chiapas** la TIL fue de 73.2% en relación a la PEAO, equivalente a 1'613,595 personas. Esta tasa registró un descenso de 2 puntos porcentuales respecto al 4º trimestre del 2022. A nivel nacional, Chiapas ocupa el tercer lugar con la TIL más alta, después de Oaxaca y Guerrero.



⁷ La Tasa de Informalidad Laboral (TIL), se refiere a la suma, sin duplicar, de los trabajadores que son laboralmente vulnerables por la naturaleza de la unidad económica para la que trabajan, con aquellos cuyo vínculo o dependencia laboral no es reconocido por su fuente de trabajo. Así, en esta tasa se incluye -además del componente que labora en micronegocios no registrados o sector informal- a otras modalidades análogas como los ocupados por cuenta propia en la agricultura de subsistencia, así como a trabajadores que laboran sin la protección de la seguridad social y cuyos servicios son utilizados por unidades económicas registradas.

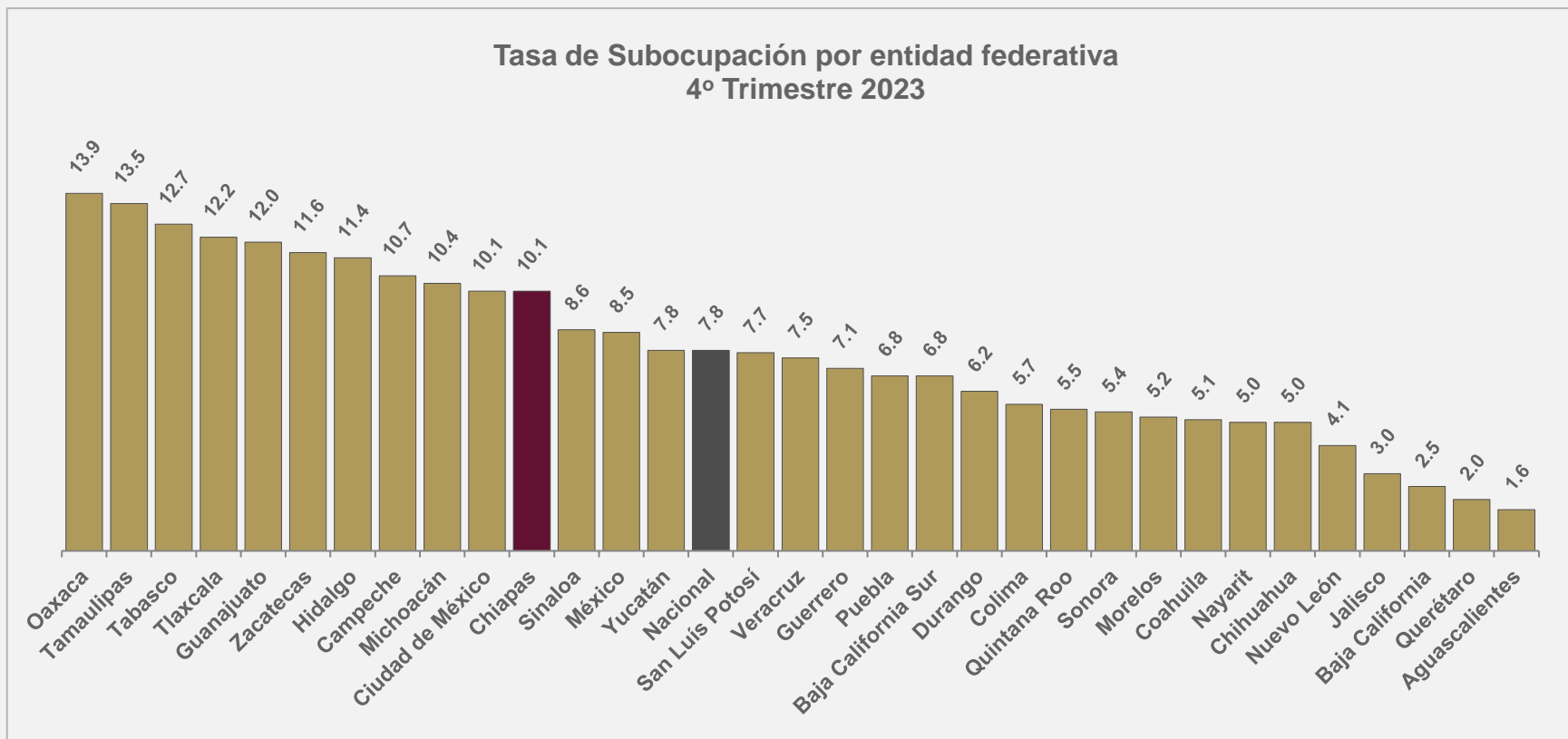
Nota: Esta tasa no solo mide la informalidad a partir de las características de las unidades económicas sino que amplía el marco al considerar características de los empleos.

Fuente: STPS-INEGI. Encuesta Nacional de Ocupación y Empleo

En el 4º trimestre de 2023 la tasa de subocupación a nivel **Nacional** fue de 7.8%.

En **Chiapas** la tasa de subocupación fue de 10.1% lo que representó un aumento de 0.7 puntos porcentuales en relación al 4º trimestre de 2022, esto es 19,188 personas subocupadas más. Respecto al 3^{er} trimestre 2023 se registró una disminución de 0.1 puntos porcentuales.

Lo anterior ubica a Chiapas en el undécimo lugar a nivel nacional por su tasa de subocupación, con 222,112 personas subocupadas, de las cuales 156,032 son hombres (70.2%) y 66,080 son mujeres (29.8%)



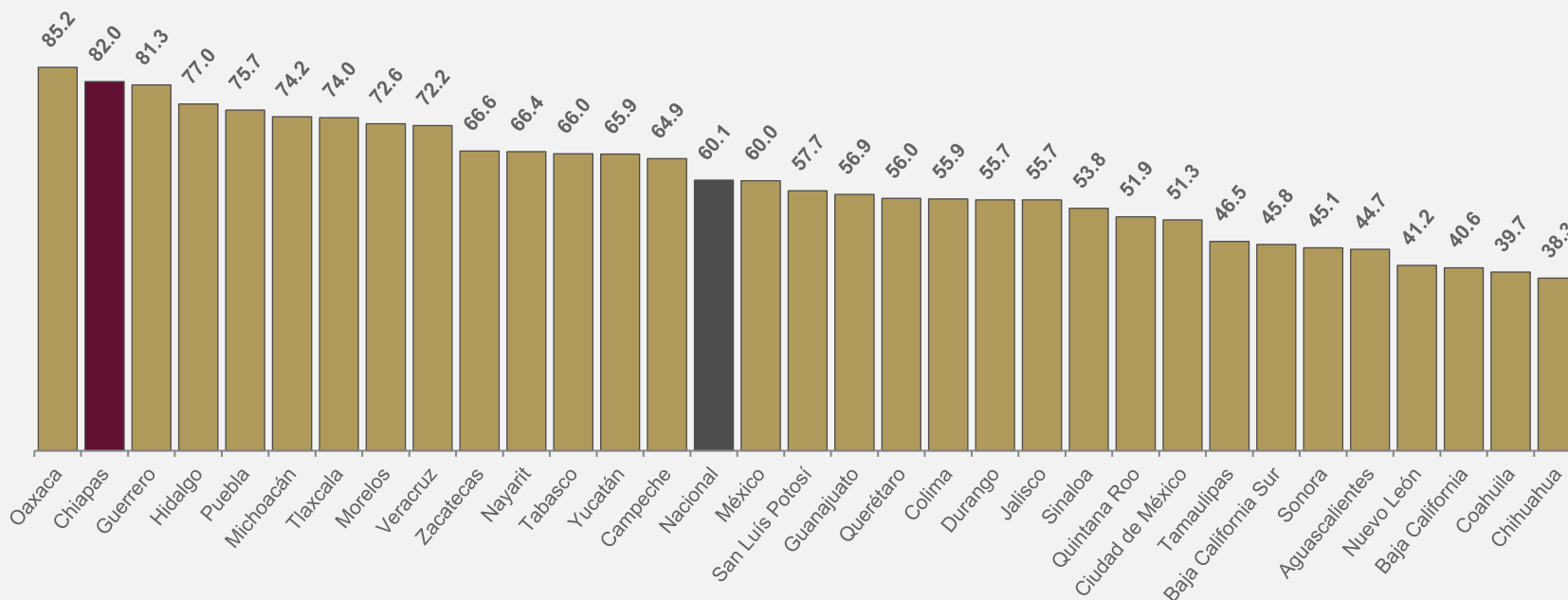
⁸ Población ocupada con la necesidad y disponibilidad de ofertar más horas de su trabajo de lo que su ocupación actual le permite.

Fuente: STPS-INEGI. Encuesta Nacional de Ocupación y Empleo.

En el 4º trimestre de 2023, del total de la población ocupada a nivel nacional, 60.1% no tenía acceso a las instituciones de salud.

En el caso de Chiapas la población ocupada sin acceso a instituciones de salud es de 1'807,961 que equivale a 82.0% de la PEO, y que ubica a la entidad en el segundo lugar con mayor porcentaje de población ocupada en esta condición. En relación al 4º trimestre de 2022 hubo un incremento de 5,644 personas que equivalen a 0.3% más, y respecto al 3er trimestre del 2023 hubo un aumento de 25,156 personas que equivalen a 1.4% más.

Porcentaje de PEO sin acceso a las Instituciones de Salud por entidad federativa 4º Trimestre 2023

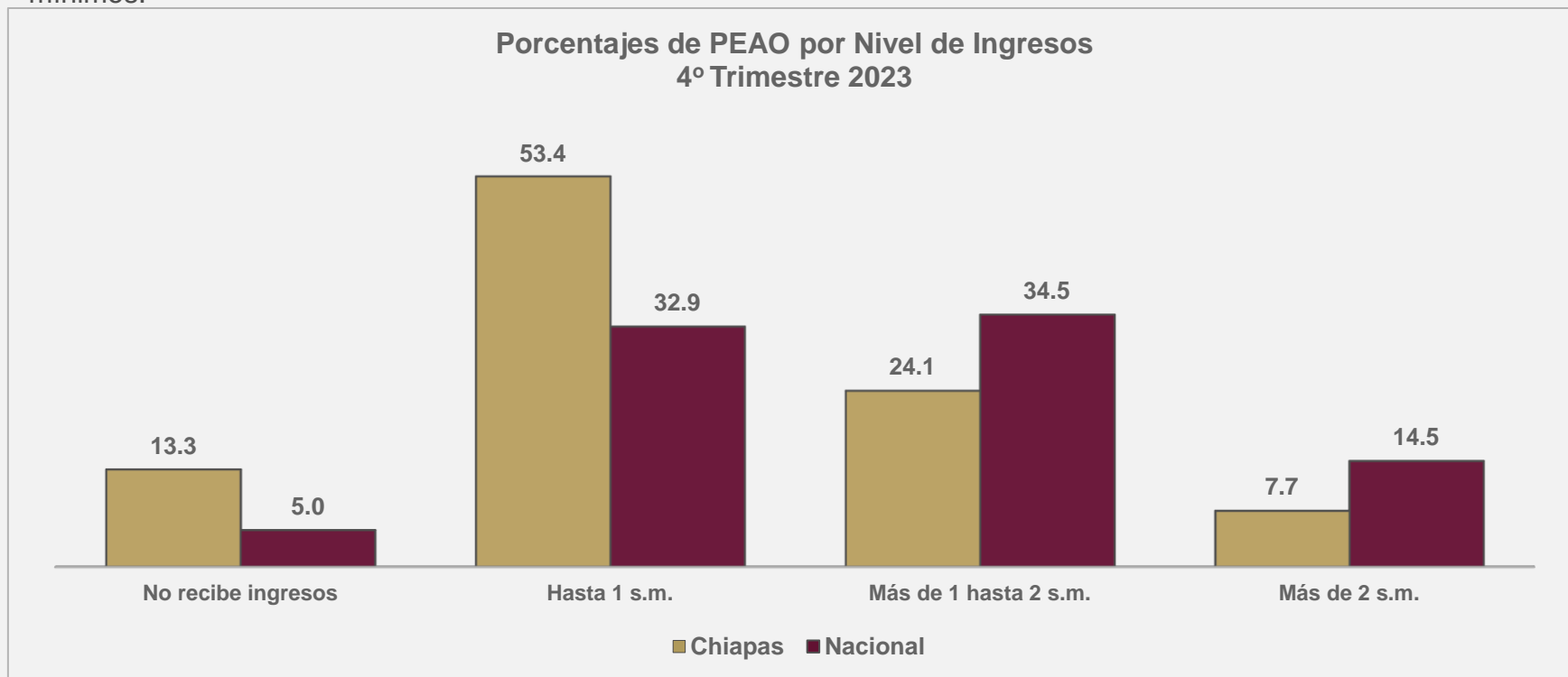


⁹ Se limita exclusivamente al trabajo o a la actividad económica que da acceso o no a los servicios de salud pública o privada. Se excluyen a los parientes declarados por el trabajador como dependientes económicos.

Fuente: STPS-INEGI. Encuesta Nacional de Ocupación y Empleo.

En el ámbito **Nacional**, al 4º trimestre de 2023, el porcentaje de población ocupada que no recibía ingresos¹⁰ fue de 5.0%; mientras que 32.9% recibía un ingreso de hasta un salario mínimo; 34.5% percibía más de uno hasta dos salarios mínimos y 13.0% tenía ingresos de más de dos salarios mínimos.

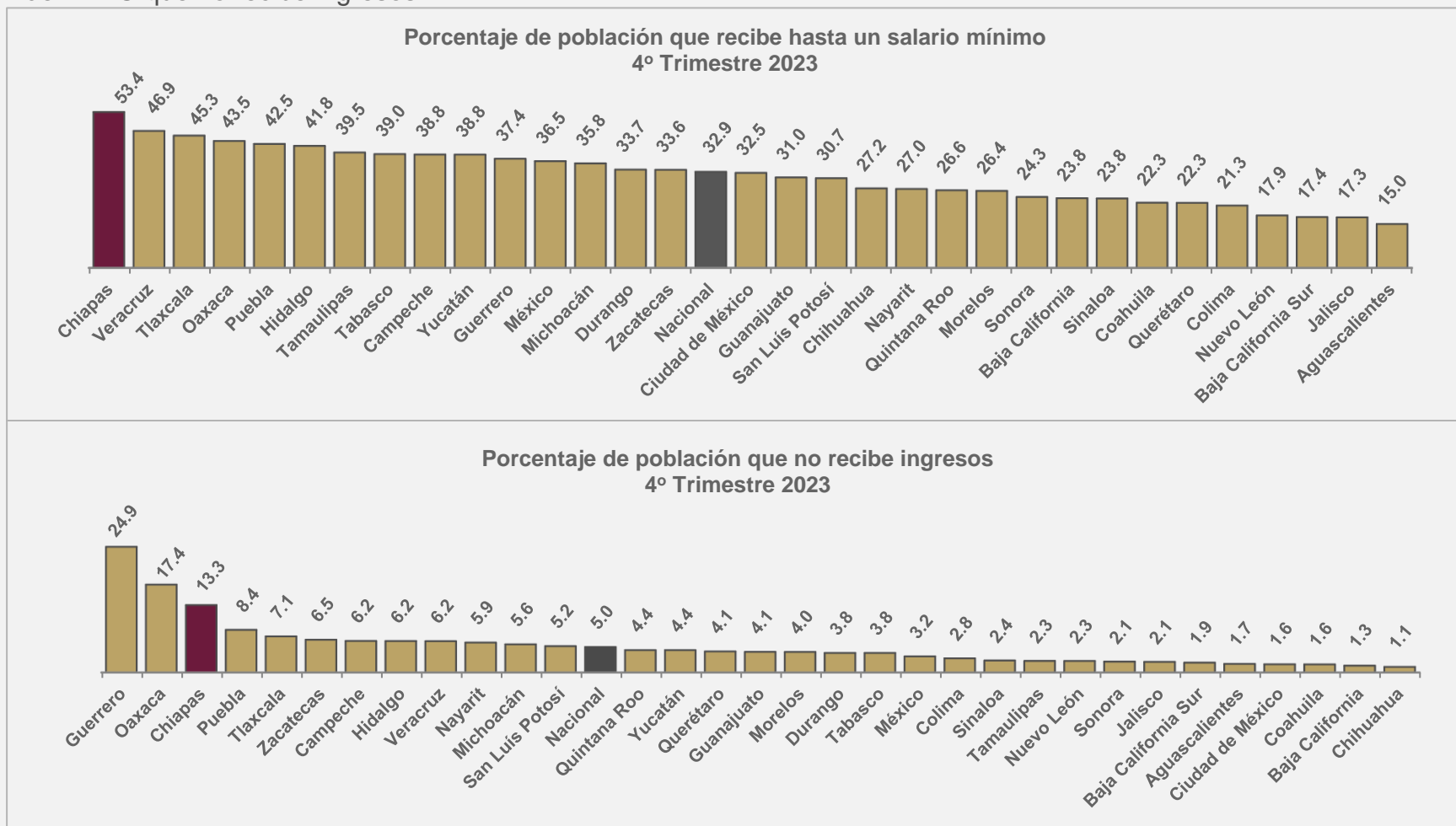
En **Chiapas** el porcentaje de la población ocupada que no recibía ingresos fue de 13.3%, es decir 293,920 personas; 53.4% que representa 1'117,217 personas recibían hasta un salario mínimo; 24.1% que significa 531,508 personas percibían más de uno hasta dos salarios mínimos y 7.7% es decir 168,810 personas recibían más de dos salarios mínimos.



¹⁰ Se clasifican en este rubro tanto los trabajadores dependientes no remunerados como los trabajadores por cuenta propia dedicados a actividades de autosubsistencia.

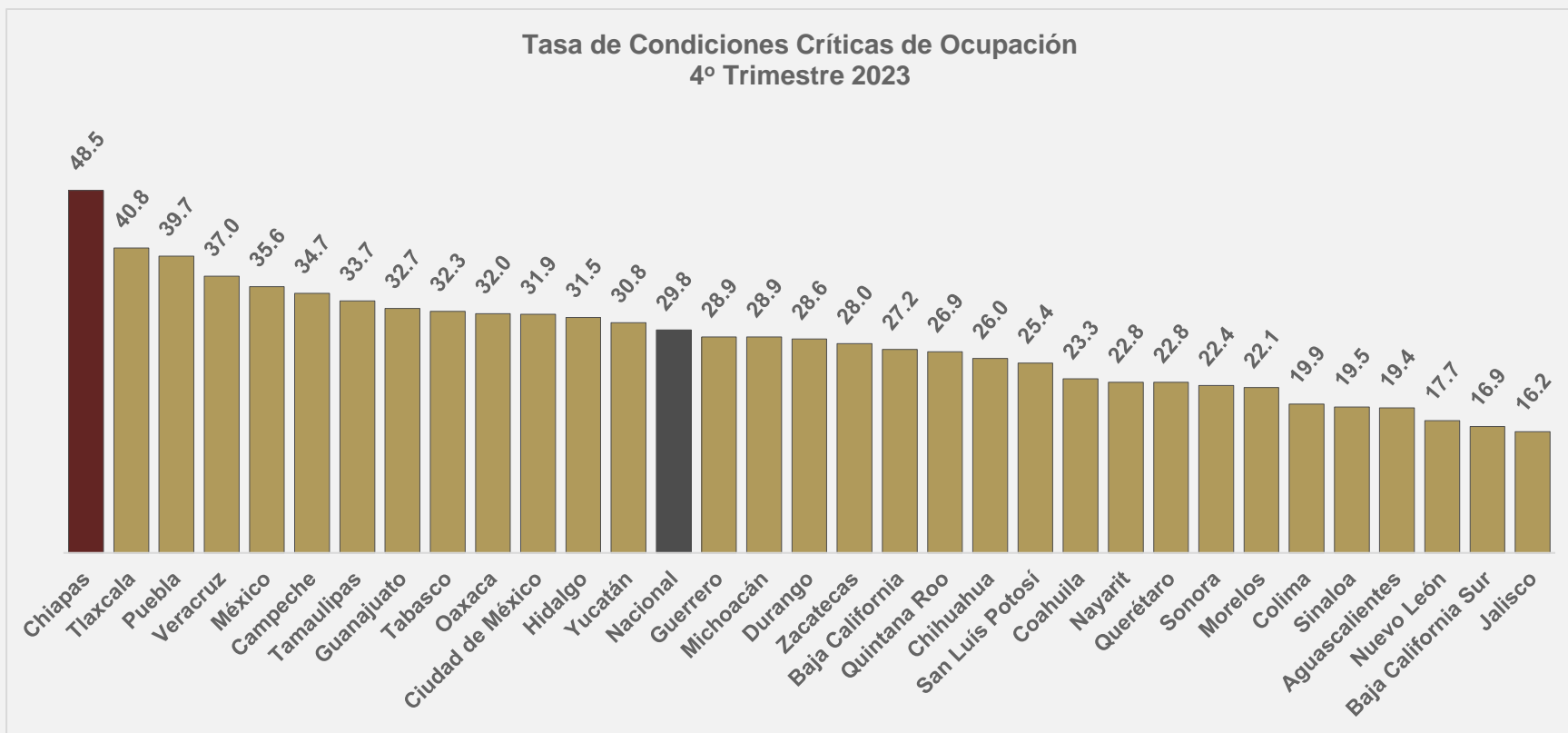
Fuente: STPS-INEGI. Encuesta Nacional de Ocupación y Empleo.

Una forma de dimensionar el nivel de ingresos es comparando los porcentajes de la población con ingresos de hasta un salario mínimo y la que no percibe ingresos. A nivel **Nacional**, en el 4º trimestre de 2023, **Chiapas** ocupó el 1º lugar por el mayor porcentaje de PEAO que recibe hasta o menos de un salario mínimo y el 3º lugar por el porcentaje de PEAO que no recibe ingresos.



La Tasa de Condiciones Críticas de Ocupación (TCCO) a nivel **Nacional** fue de 29.8% al 4º trimestre de 2023.

El valor de esta tasa para **Chiapas** fue de 48.5% en el mismo trimestre, siendo la más alta nivel nacional; esta cifra refleja un aumento de 0.4 puntos porcentuales en relación al 4º trimestre del 2022 y comparada con el 3er trimestre de 2023, registró una disminución de 0.7 puntos porcentuales.



¹¹ Se refiere al porcentaje de la población ocupada que se encuentra trabajando menos de 35 horas a la semana por razones de mercado, la que trabaja más de 35 horas semanales con ingresos mensuales inferiores al salario mínimo y la que labora más de 48 horas semanales ganando hasta dos salarios mínimos.

Fuente: STPS-INEGI. Encuesta Nacional de Ocupación y Empleo.