



**HUMANISMO QUE  
TRANSFORMA**

**SECRETARÍA  
DE FINANZAS**

GOBIERNO DE CHIAPAS

2024 - 2030



COMITÉ ESTATAL DE INFORMACIÓN  
ESTADÍSTICA Y GEOGRÁFICA

# INDICADOR TRIMESTRAL DE LA ACTIVIDAD ECONÓMICA ESTATAL

## 3.<sup>er</sup> TRIMESTRE DE 2024

Comité Estatal de Información Estadística y Geográfica de Chiapas.  
Elaboración: Dirección de Información Geográfica y Estadística.  
Febrero 2025.

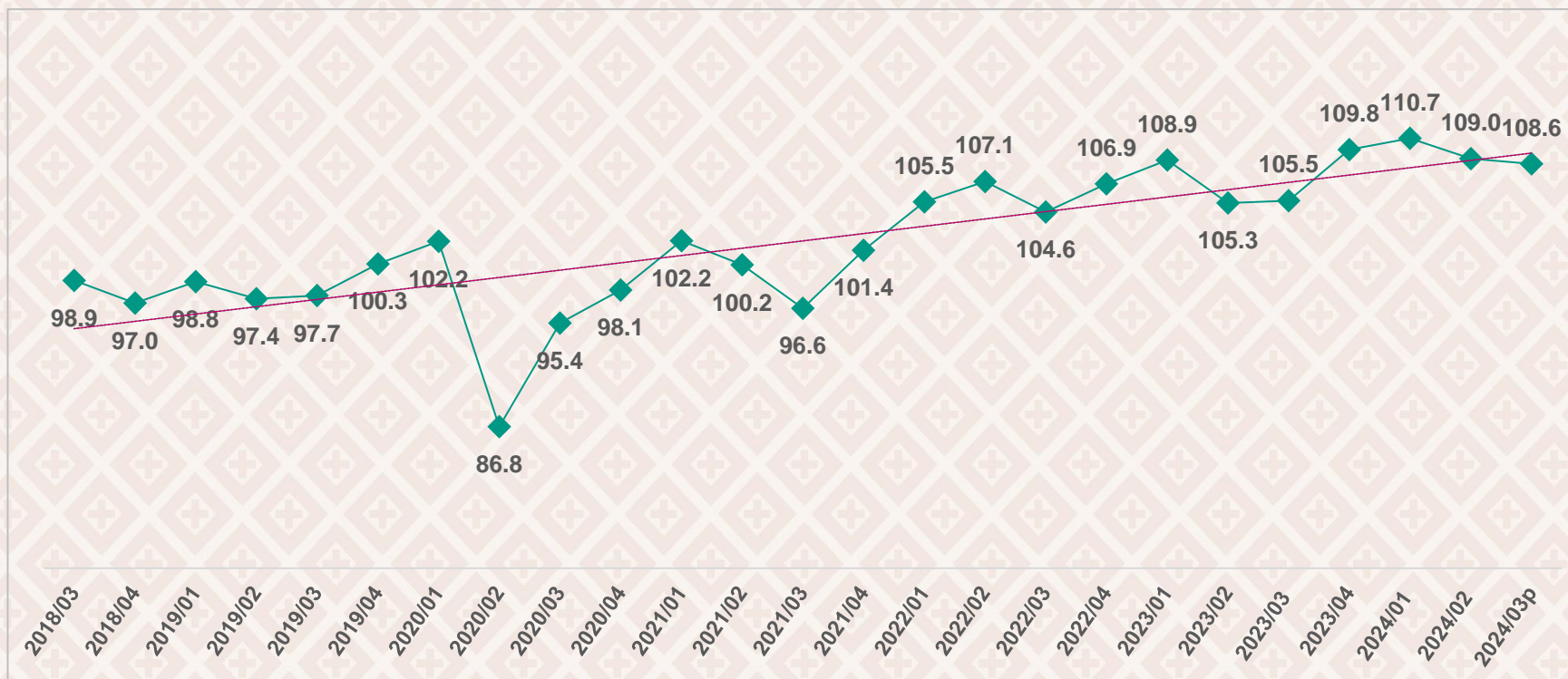
*El Indicador Trimestral de la Actividad Económica Estatal (ITAE) es un indicador de coyuntura que ofrece un panorama general de la situación y evolución macroeconómica de las entidades del país, por ello suministra información con mayor desagregación temporal que el Producto Interno Bruto Estatal (PIBE). Asimismo, el ITAE se debe considerar como un adelanto del PIBE, puesto que se desglosa en tres tipos de actividades económicas: primarias, secundarias y terciarias, así como en sectores que componen cada actividad, además, del total de la economía de los estados.*

*Los cálculos del ITAE se elaboran de acuerdo con la metodología instaurada en el ámbito internacional contenida en el Sistema de Cuentas Nacionales 2008, publicación conjunta de la Organización de las Naciones Unidas (ONU), el Fondo Monetario Internacional (FMI), el Banco Mundial, la Organización para la Cooperación y el Desarrollo Económico (OCDE) y la Oficina de Estadística de la Comunidad Económica Europea (EUROSTAT); el Sistema Europeo de Cuentas Nacionales y Regionales (SEC 2010) y, particularmente, el Manual de Métodos de Contabilidad Regional, estos dos últimos trabajos desarrollados por EUROSTAT. Asimismo se incluyeron las recomendaciones contenidas tanto en el Manual de Cuentas Nacionales Trimestrales. Conceptos, fuentes de datos y compilación, elaborado por el FMI, como las del Manual de Cuentas Trimestrales, de EUROSTAT\*.*

A continuación se presentan los resultados graficados del ITAE para el estado de Chiapas de los últimos siete años, así como el comportamiento del indicador para cada sector económico. Se detalla la evolución de cada uno de los indicadores que componen el índice general, con su similar del mismo trimestre del año anterior.

- \* Disponible en: INEGI. Sistema de Cuentas Nacionales de México. Año Base 2018. Fuentes y Metodologías. [\(ver documento metodológico\)](#)
- Se recomienda ver las notas del usuario al final de este documento.

## Evolución del Indicador Trimestral de la Actividad Económica Estatal (ITAEE) Total de las actividades económicas (incluye minería petrolera)



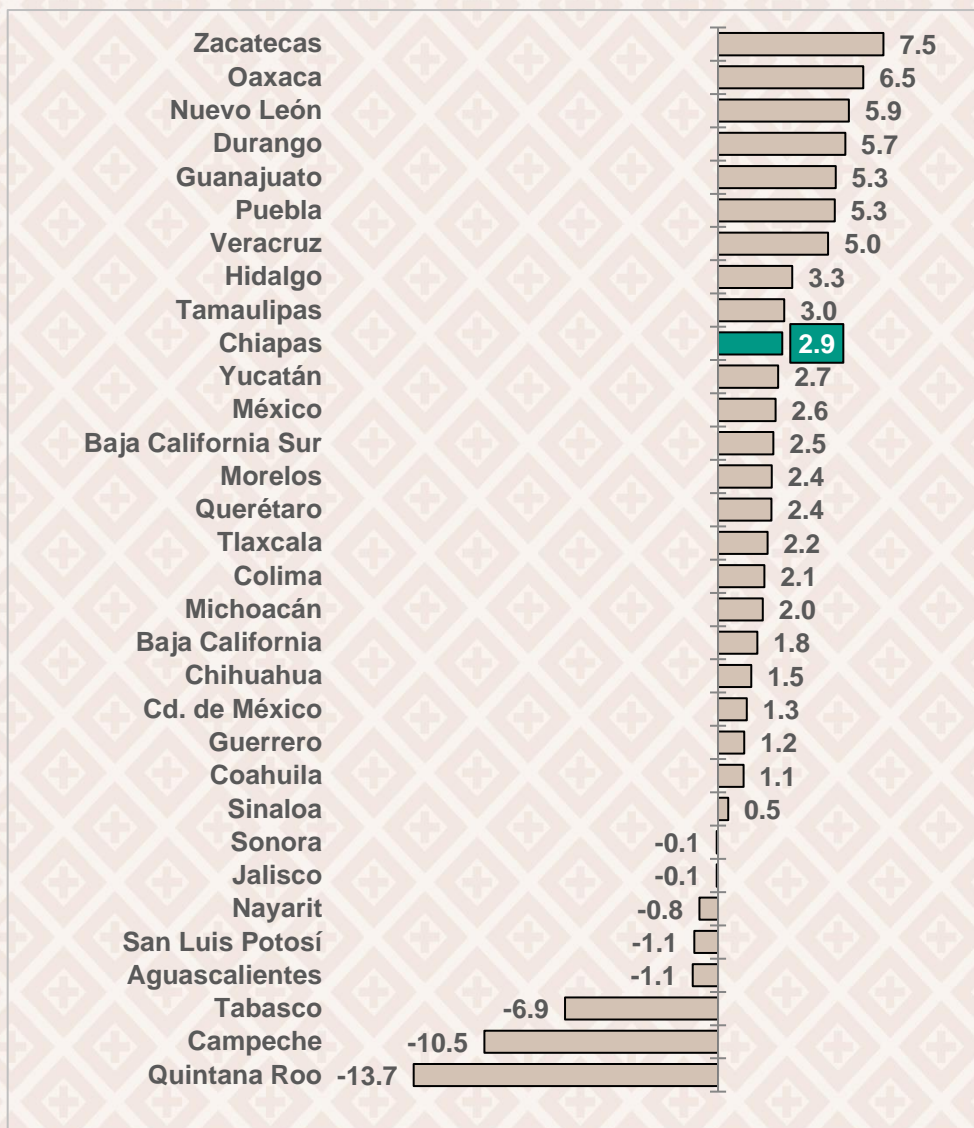
p Cifras: preliminares.

En Chiapas, el ITAEE al tercer trimestre de 2024, incluyendo la actividad de extracción de petróleo y gas, presentó una variación porcentual anual positiva de 2.9% en relación al mismo trimestre de 2023 y comparado con el trimestre inmediato anterior registró una disminución de 0.4%.

Durante el periodo comprendido entre el tercer trimestre de 2018 y el mismo de 2024 dicho indicador aumentó 9.8%. En el periodo analizado, el valor más alto se registró en el primer trimestre de 2024; mientras que el valor más bajo en el segundo trimestre del año 2020.

Si desea consultar el tabulado con información a partir del año 2010 haga click [aquí](#).  
Fuente: INEGI. Sistema de Cuentas Nacionales de México.

### Variación porcentual del ITAEE total de la economía (incluye minería petrolera) al 3.<sup>er</sup> trimestre de 2024, respecto al mismo trimestre del año anterior, por entidad federativa



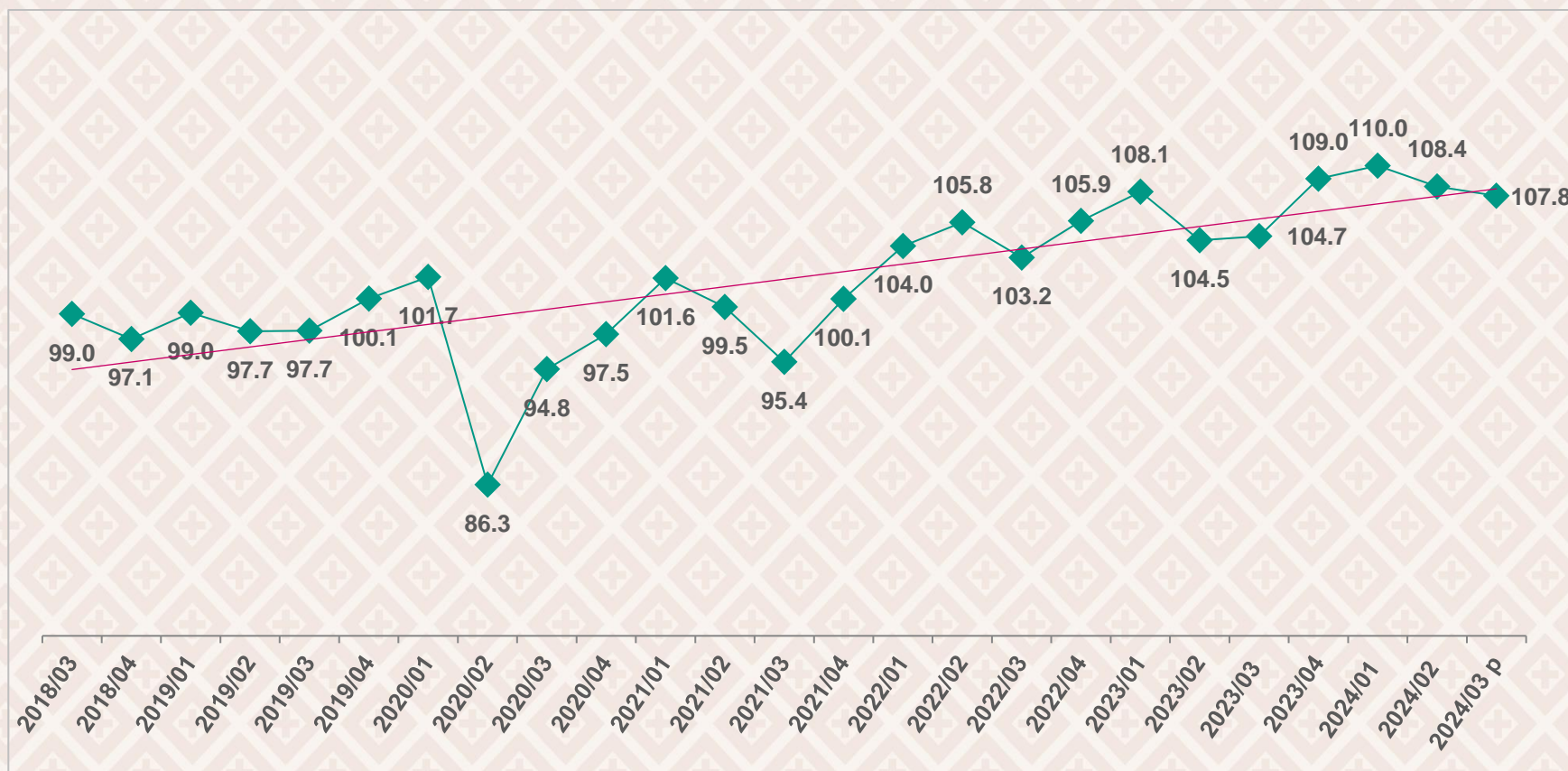
En el periodo comprendido entre el 3.<sup>er</sup> trimestre de 2024 y el mismo trimestre de 2023, 24 entidades registraron variaciones porcentuales positivas, los tres primeros lugares fueron ocupados por Zacatecas (7.5%), Oaxaca (6.5%) y Nuevo León (5.9%).

Chiapas (2.9%) ocupó el 10.<sup>o</sup> lugar a nivel nacional por la variación porcentual registrada.

El estado con la mayor disminución del ITAEE fue Quintana Roo (-13.7%).

Fuente: INEGI. Sistema de Cuentas Nacionales de México.

## Evolución del Indicador Trimestral de la Actividad Económica Estatal (ITAEE) Total de las actividades económicas (no incluye minería petrolera)

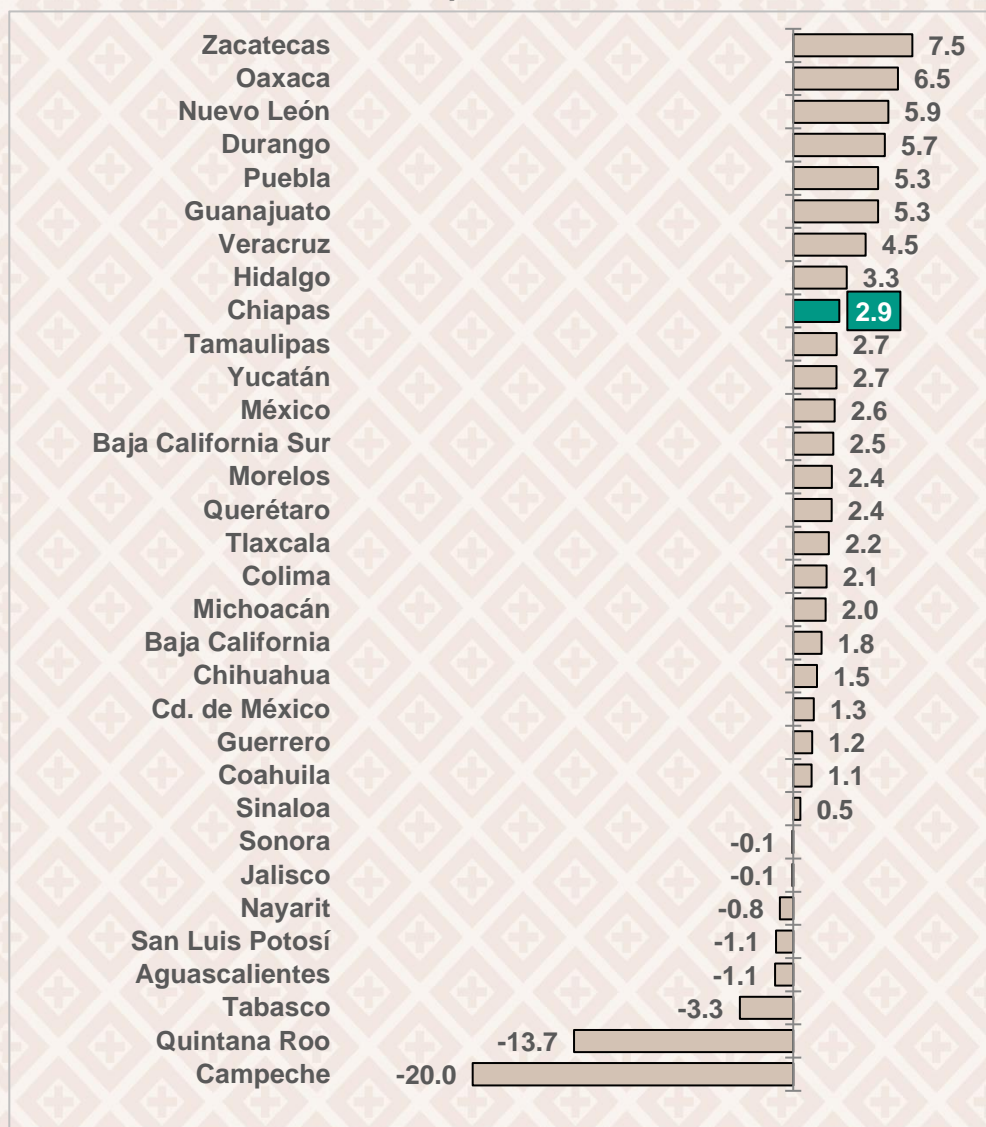


/p Cifras: preliminares.

En el estado el ITAEE, sin incluir la minería petrolera, al tercer trimestre de 2024 aumentó 2.9% en relación al mismo trimestre del año anterior y comparado con el trimestre inmediato anterior la disminución fue de -0.6%. Este indicador durante el periodo del primer trimestre de 2018 al mismo trimestre de 2024 aumentó 8.9%. El valor más alto registrado en el periodo, corresponde al primer trimestre de 2024 y el más bajo fue en el segundo trimestre de 2020.

Fuente: INEGI. Sistema de Cuentas Nacionales de México.

### Variación porcentual del ITAEE Total de la economía (no incluye minería petrolera) al 3.º trimestre de 2024, respecto al mismo trimestre del año anterior, por entidad federativa.



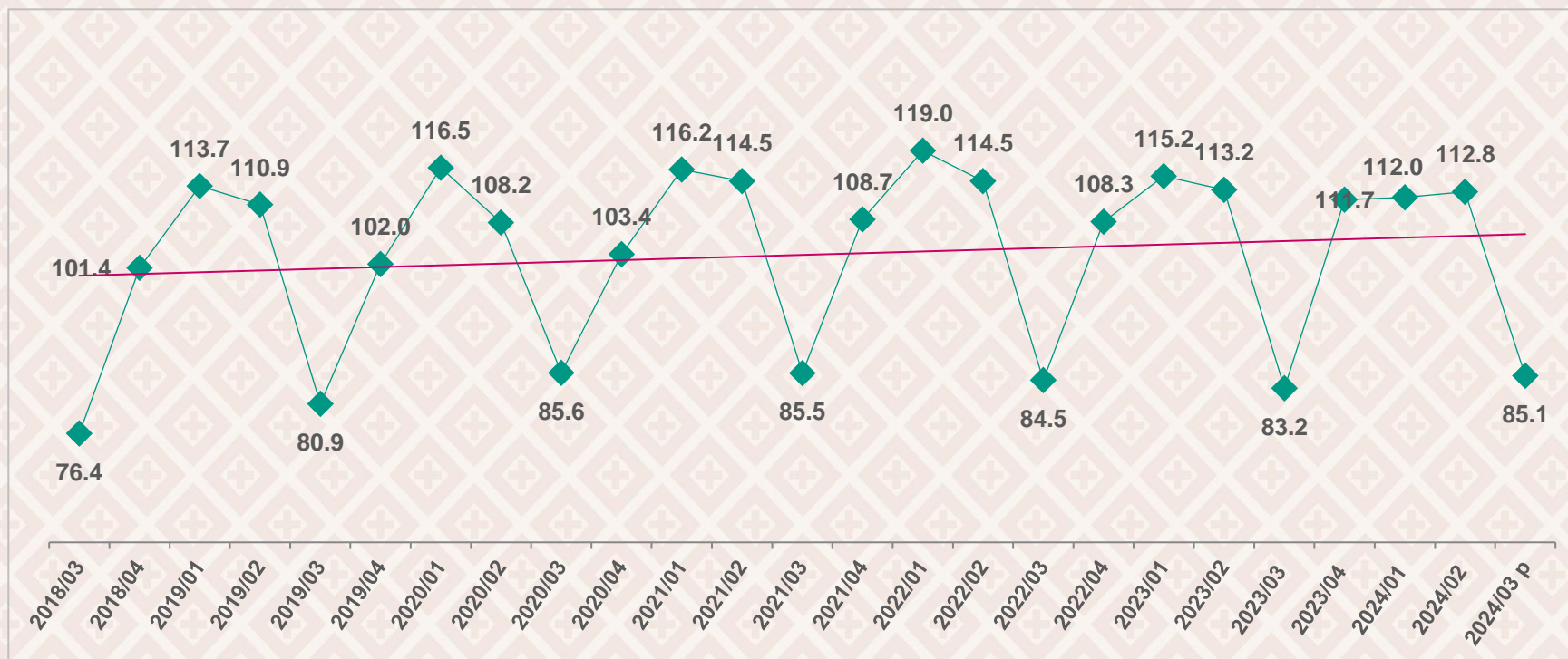
En el periodo comprendido entre el 3.º trimestre de 2024 y el mismo de 2023, 24 estados registraron una variación porcentual positiva del ITAEE sin incluir la minería petrolera, ocho estados presentaron una variación negativa, siendo Campeche el que registró la mayor variación negativa con 20% menos.

Zacatecas fue el estado con la mayor variación positiva (7.5%), seguido de Oaxaca (6.5%) y Nuevo León (5.9%).

Chiapas ocupó el 9.º lugar a nivel nacional por la variación porcentual registrada.

Fuente: INEGI. Sistema de Cuentas Nacionales de México.

## Evolución del Indicador Trimestral de la Actividad Económica Estatal (ITAAE) Actividades primarias



/p Cifras: preliminares.

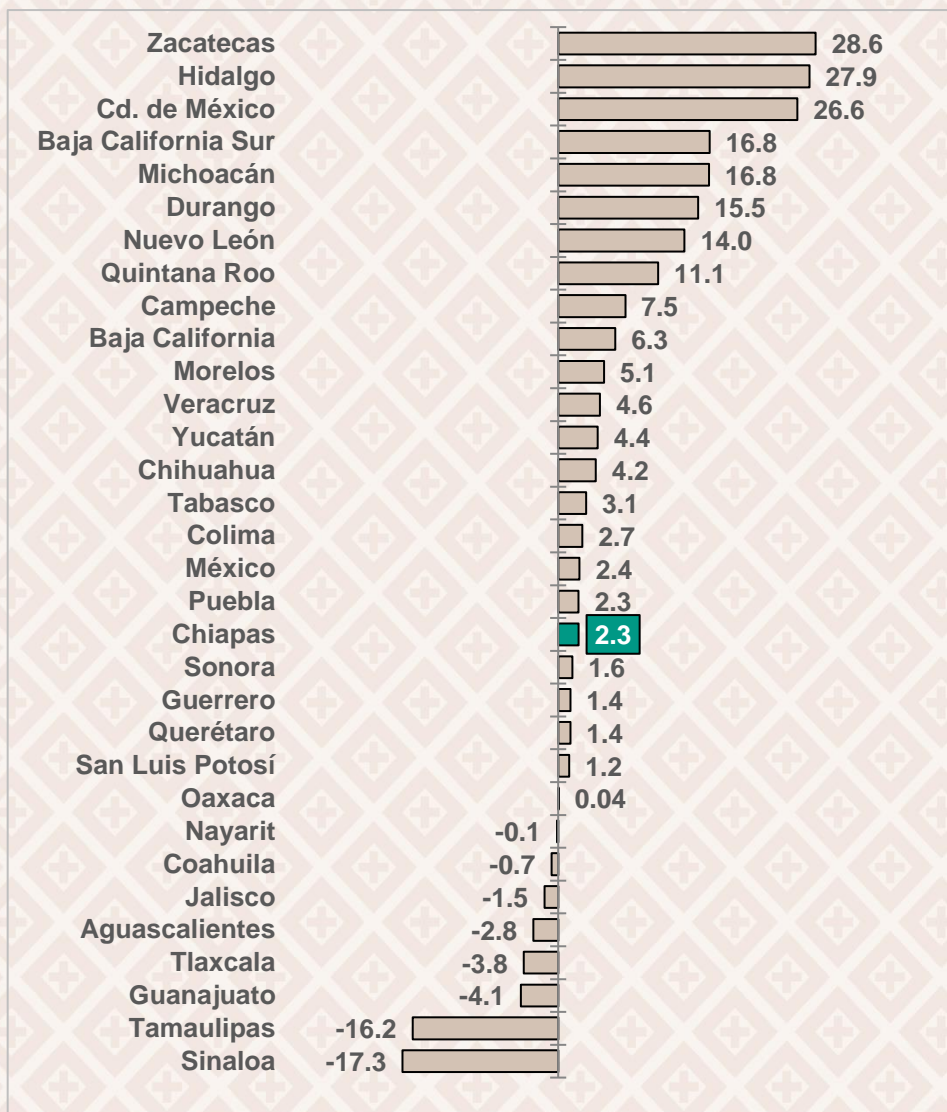
En Chiapas el ITAAE de las actividades primarias (las cuales incluyen agricultura; cría y explotación de animales; aprovechamiento forestal; pesca y caza), al tercer trimestre de 2024 presentó un incremento de 2.3% con respecto al mismo trimestre de 2023 y una disminución de -24.6% con respecto al trimestre inmediato anterior. En el lapso de seis años se registró un incremento de 11.4%.

En Chiapas es característico el primer trimestre de cada año en las actividades del sector primario, ya que los volúmenes de producción normalmente aumentan por las cosechas de maíz y café; además del volumen de producción de ganado bovino.

El valor más alto en los últimos seis años se registró en el primer trimestre de 2022.

Fuente: INEGI. Sistema de Cuentas Nacionales de México.

### Variación porcentual del ITAEE en actividades primarias al 3.º trimestre de 2024, respecto al mismo trimestre del año anterior, por entidad federativa



Veinticuatro estados del país registraron variaciones porcentuales positivas en el ITAEE de las actividades primarias, destacando Zacatecas (28.6%), Hidalgo (27.9%) y la Ciudad de México (26.6%) como las tres entidades con el mayor crecimiento entre el tercer trimestre de 2023 y el mismo de 2024.

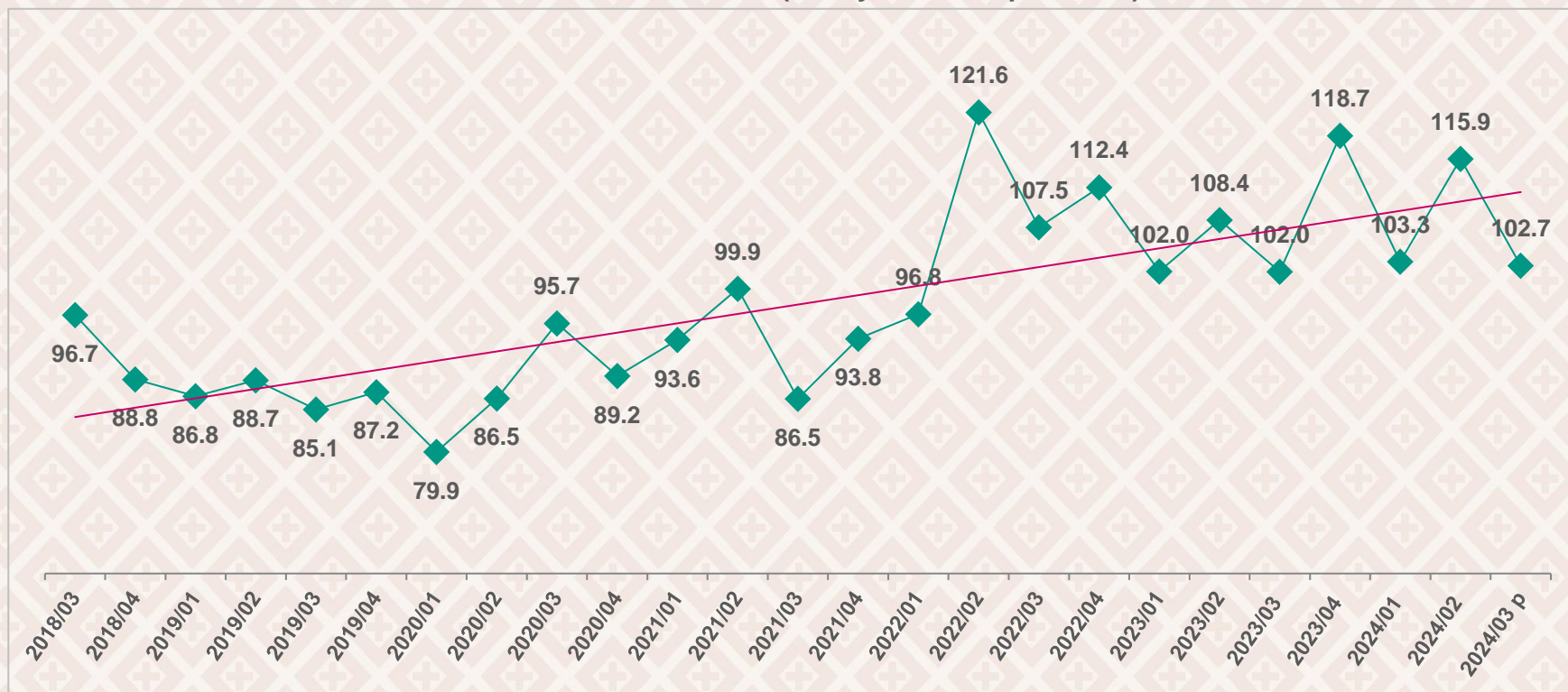
Chiapas (2.3%) se ubicó en la posición número 19.ª por su variación porcentual anual.

Ocho estados del país presentaron variaciones negativas en el ITAEE de las actividades primarias, siendo el estado de Sinaloa el de mayor descenso con -17.3%.

Fuente: INEGI. Sistema de Cuentas Nacionales de México.



## Evolución del Indicador Trimestral de Actividad Económica Estatal (ITAE) Actividades secundarias (incluye minería petrolera)



/p Cifras: preliminares.

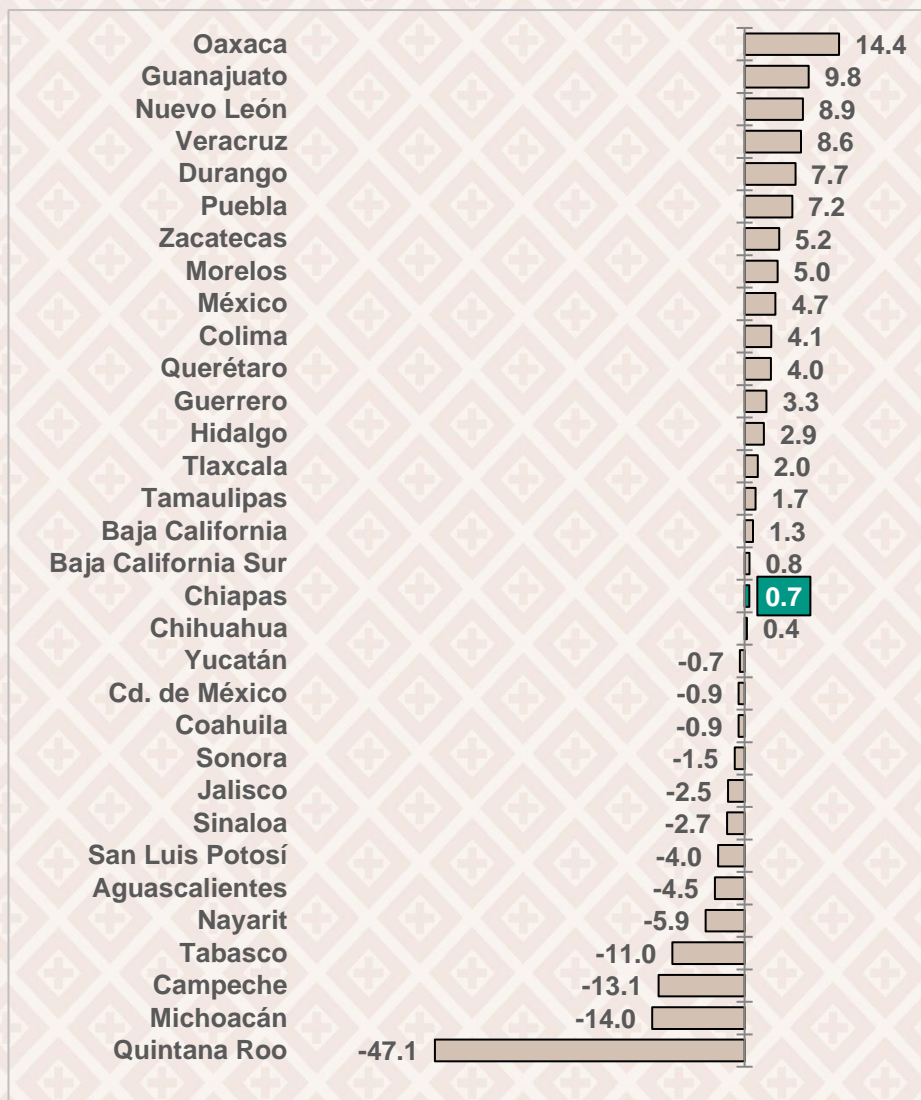
Las actividades secundarias incluyen la minería; la producción de petróleo y gas; la generación, transmisión y distribución de energía eléctrica; suministro de agua y gas por ductos al consumidor final; la construcción e industrias manufactureras.

En Chiapas, el ITAE de las actividades secundarias, incluyendo la minería petrolera, al tercer trimestre de 2024 aumentó 0.7% en relación al mismo trimestre de 2023 y disminuyó -11.3% respecto al trimestre inmediato anterior.

La tendencia general del sector secundario incluyendo el petróleo es en ascenso, al registrar un aumento de 6.3% entre 2018 y 2024.

Fuente: INEGI. Sistema de Cuentas Nacionales de México.

## Variación porcentual del ITAEE en actividades secundarias (incluye minería petrolera) al 3.º trimestre de 2024, respecto al mismo trimestre del año anterior, por entidad federativa

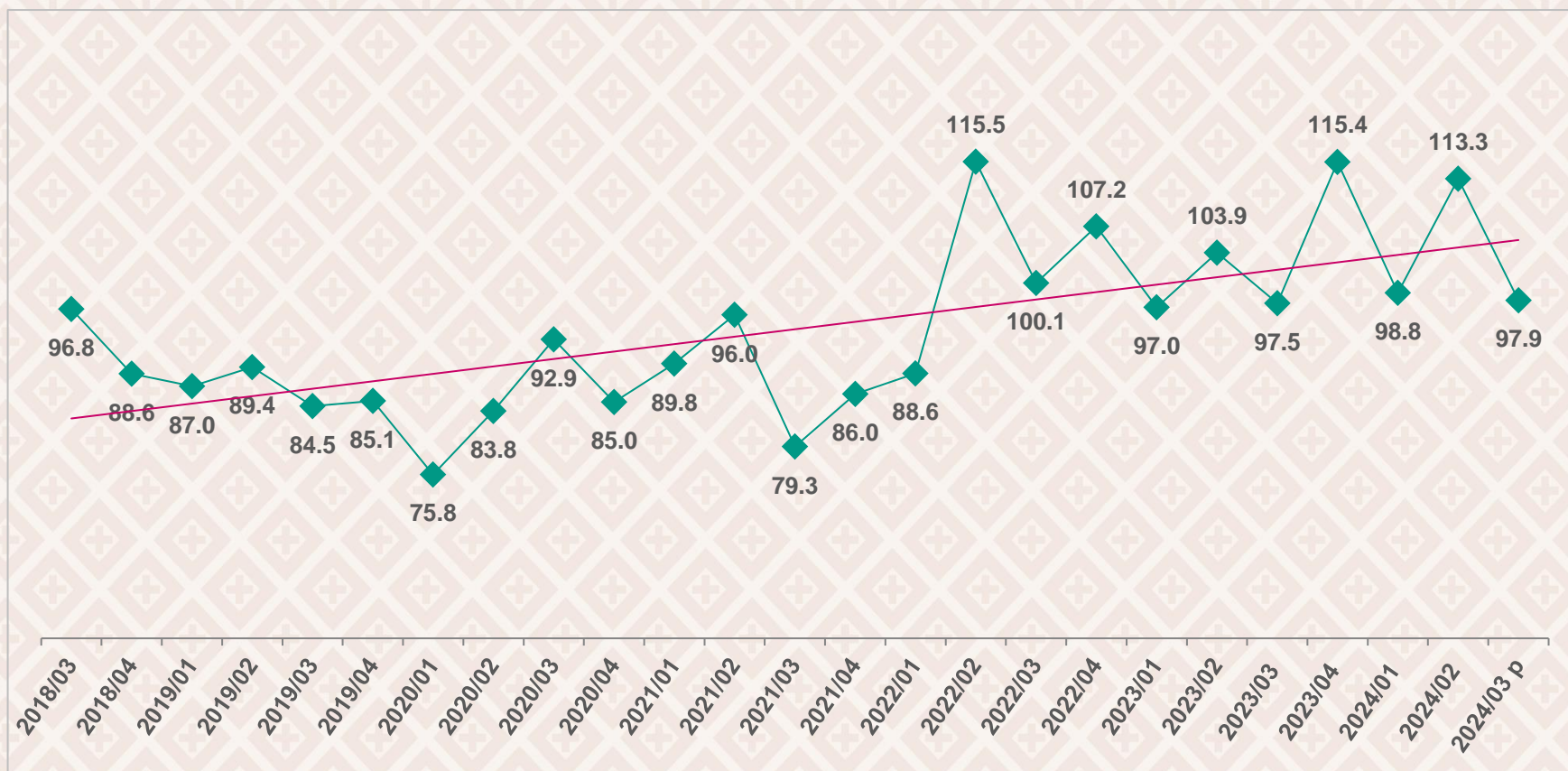


En el periodo comprendido entre el 3.º trimestre de 2024 y el mismo de 2023, Diecinueve estados registraron una variación porcentual positiva en el ITAEE de las actividades secundarias, incluyendo a la minería petrolera, siendo Oaxaca (14.4%), Guanajuato (9.8%) y Nuevo León (8.9%) las más altas.

Para Chiapas la variación porcentual fue de 0.7%, ocupando la 18.ª posición.

Trece estados presentaron variaciones negativas en el indicador siendo el estado de Quintana Roo (-47.1%) el de mayor descenso.

## Evolución del Indicador Trimestral de Actividad Económica Estatal (ITAAE) Actividades secundarias (no incluye minería petrolera)



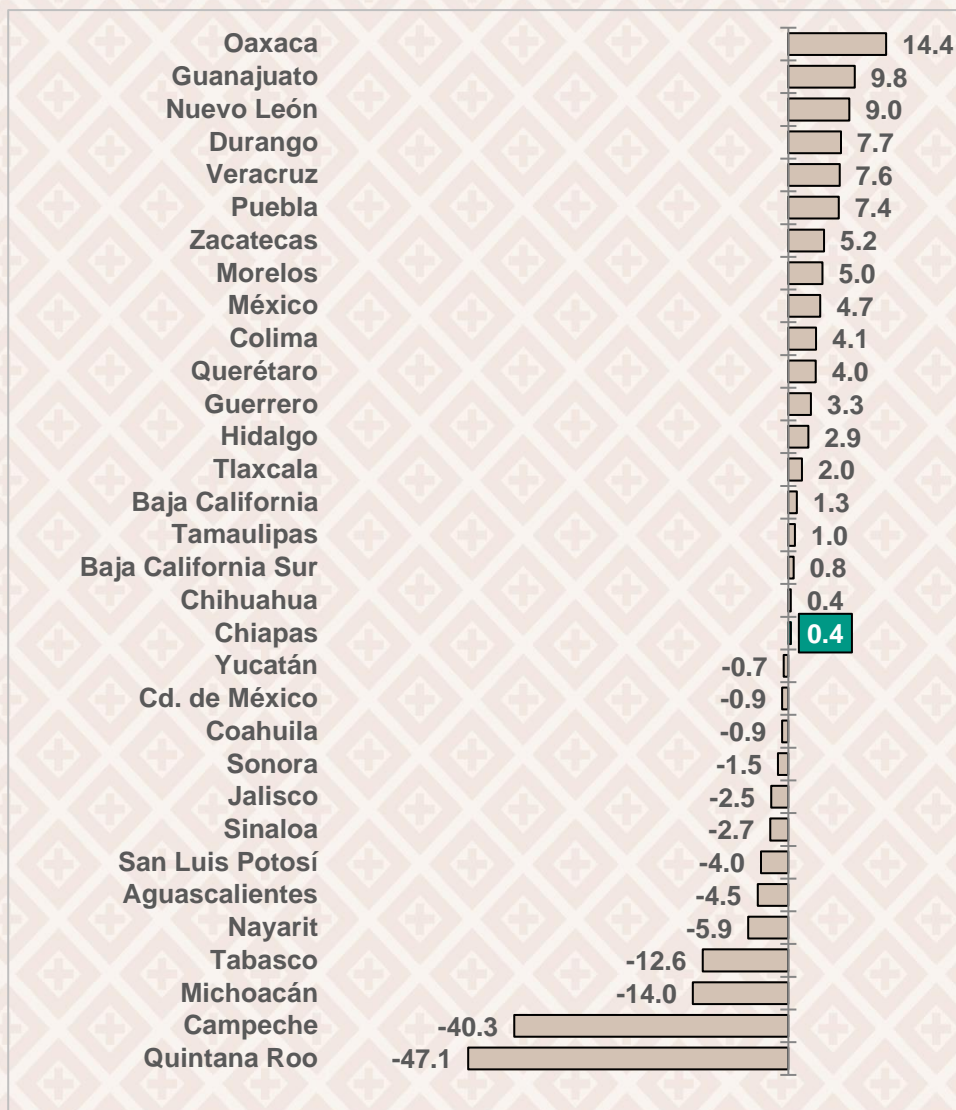
/p Cifras: preliminares.

El ITAAE de las actividades secundarias, sin incluir minería petrolera, en Chiapas al tercer trimestre de 2024 registró un aumento de 0.4% en relación al mismo trimestre de 2023 y una disminución de -13.6% respecto al trimestre inmediato anterior.

En términos generales, el comportamiento del indicador presenta una tendencia a la alza al mostrar una variación porcentual positiva de 1.1% entre el tercer trimestre de 2018 y el mismo de 2024.

Fuente: INEGI. Sistema de Cuentas Nacionales de México.

### Variación porcentual del ITAEE en actividades secundarias (no incluye minería petrolera) al 3.º trimestre de 2024, respecto al mismo trimestre del año anterior, por entidad federativa



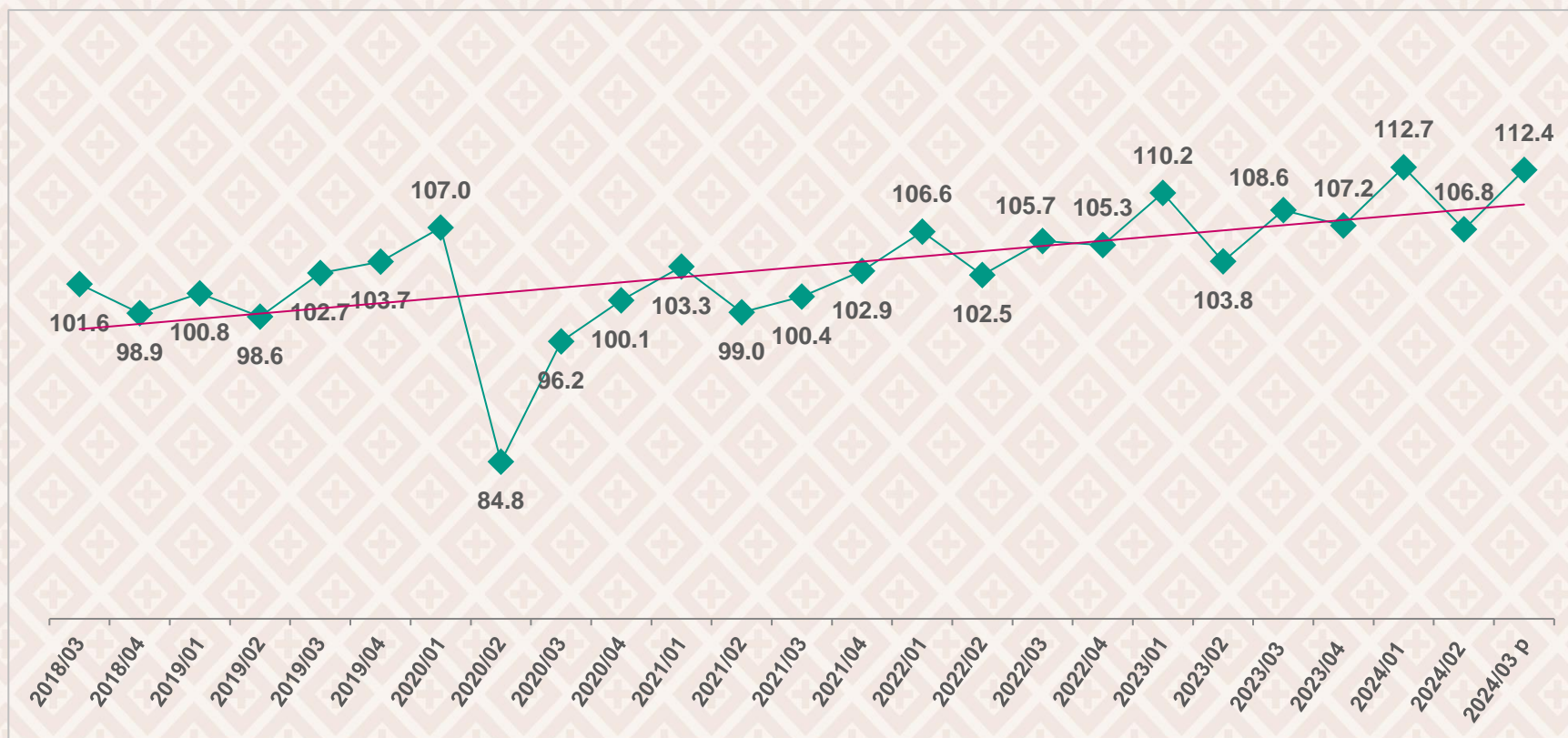
En el periodo comprendido entre el 3.º trimestre de 2024 y el mismo de 2023, diecinueve estados presentaron variaciones positivas en el ITAEE de las actividades secundarias, sin incluir la minería petrolera, dentro de ellos destacan Oaxaca (14.4%), Guanajuato (9.8%) y Nuevo León (9.0%) cómo primero, segundo y tercer lugar respectivamente.

En lo que se refiere a Chiapas, este presentó una variación de 0.4% en el ITAEE de las actividades secundarias, sin incluir la minería petrolera, ubicándose en la 19.ª posición a nivel nacional.

Quintana Roo (-47.1%) presentó la mayor variación negativa en el periodo citado.

Fuente: INEGI. Sistema de Cuentas Nacionales de México.

## Evolución del Indicador Trimestral de la Actividad Económica Estatal (ITAEE) Actividades terciarias



/p Cifras: preliminares.

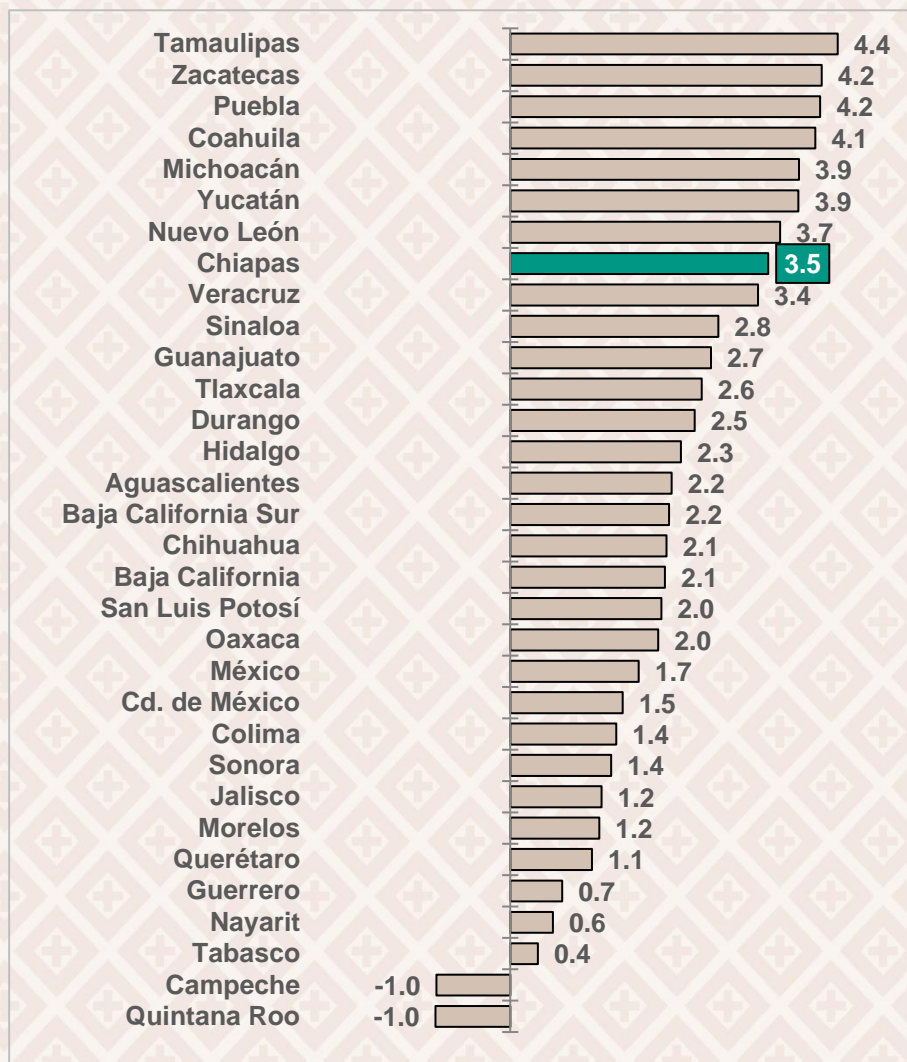
En Chiapas el ITAEE de las actividades terciarias al tercer trimestre de 2024 aumentó 3.5% en relación al mismo trimestre de 2023; respecto al trimestre inmediato anterior presentó un aumento de 5.2%.

En el periodo comprendido entre el tercer trimestre de 2018 y el mismo de 2024 la variación mostró un aumento de 10.6%.

El comportamiento de la línea de tendencia del indicador muestra que la evolución trimestral es ligeramente positiva en el periodo comprendido.

Fuente: INEGI. Sistema de Cuentas Nacionales de México.

### Variación porcentual del ITAEE en actividades terciarias al 3.º trimestre de 2024, respecto al mismo trimestre del año anterior, por entidad federativa



En el periodo analizado, entre el 3.º trimestre de 2023 y el mismo de 2024, treinta estados registraron una variación porcentual positiva en el ITAEE de las actividades terciarias.

Tamauipapas (4.4%) y Zacatecas (4.2%) fueron los estados con las mayores variaciones positivas en el periodo.

Chiapas (3.5%) ocupó el octavo lugar por el valor de su variación porcentual anual.

Fuente: INEGI. Sistema de Cuentas Nacionales de México.

## Análisis del ITAEE a nivel región al 3.º trimestre de 2024

Porcentaje de participación al total nacional por región al 3.º trimestre de 2024 <sup>P</sup>	
Región	Participación porcentual
<b>Nacional</b>	<b>100.00</b>
Región Norte	28.5
Región Centro-Norte	18.8
Región Centro	24.1
Región Centro-Sur	13.5
<b>Región Sur-Sureste</b>	<b>15.1</b>

<sup>P</sup> Cifras preliminares

Fuente: INEGI. Sistema de Cuentas Nacionales de México.

Contribución porcentual de las regiones con respecto a la variación nacional anual	
Región	Contribución %
<b>Nacional</b>	<b>1.7</b>
Región Norte	0.75
Región Centro-Norte	0.34
Región Centro	0.43
Región Centro-Sur	0.41
<b>Región Sur-Sureste</b>	<b>-0.23</b>

Fuente: INEGI. Sistema de Cuentas Nacionales de México.

Las tres regiones del país que tuvieron mayor participación porcentual en la economía nacional medida por el ITAEE al tercer trimestre de 2024 fueron **Norte 28.5%**, **Centro con 24.1%** y **Centro Norte 18.8%**.

Las regiones con menor participación porcentual fueron la región **Sur Sureste 15.1%** y **Centro Sur con 13.5%**.

Cuatro de las cinco regiones contribuyeron de manera positiva a la variación porcentual del país en el lapso comprendido entre el tercer trimestre de 2023 y el mismo trimestre del 2024; el orden de participación fue la región **Norte con 0.75%**; **Centro 0.43%**; **Centro Sur 0.41%** y **Centro Norte 0.34%**.

Mientras que la región con participación negativa fue la **Sur Sureste con -0.23%**.

La Región Norte comprende las entidades de: Baja California, Baja California Sur, Coahuila de Zaragoza, Chihuahua, Nuevo León, Sinaloa, Sonora y Tamaulipas.

La Región Centro-Norte comprende las entidades de: Aguascalientes, Colima, Durango, Guanajuato, Jalisco, Nayarit, San Luis Potosí y Zacatecas.

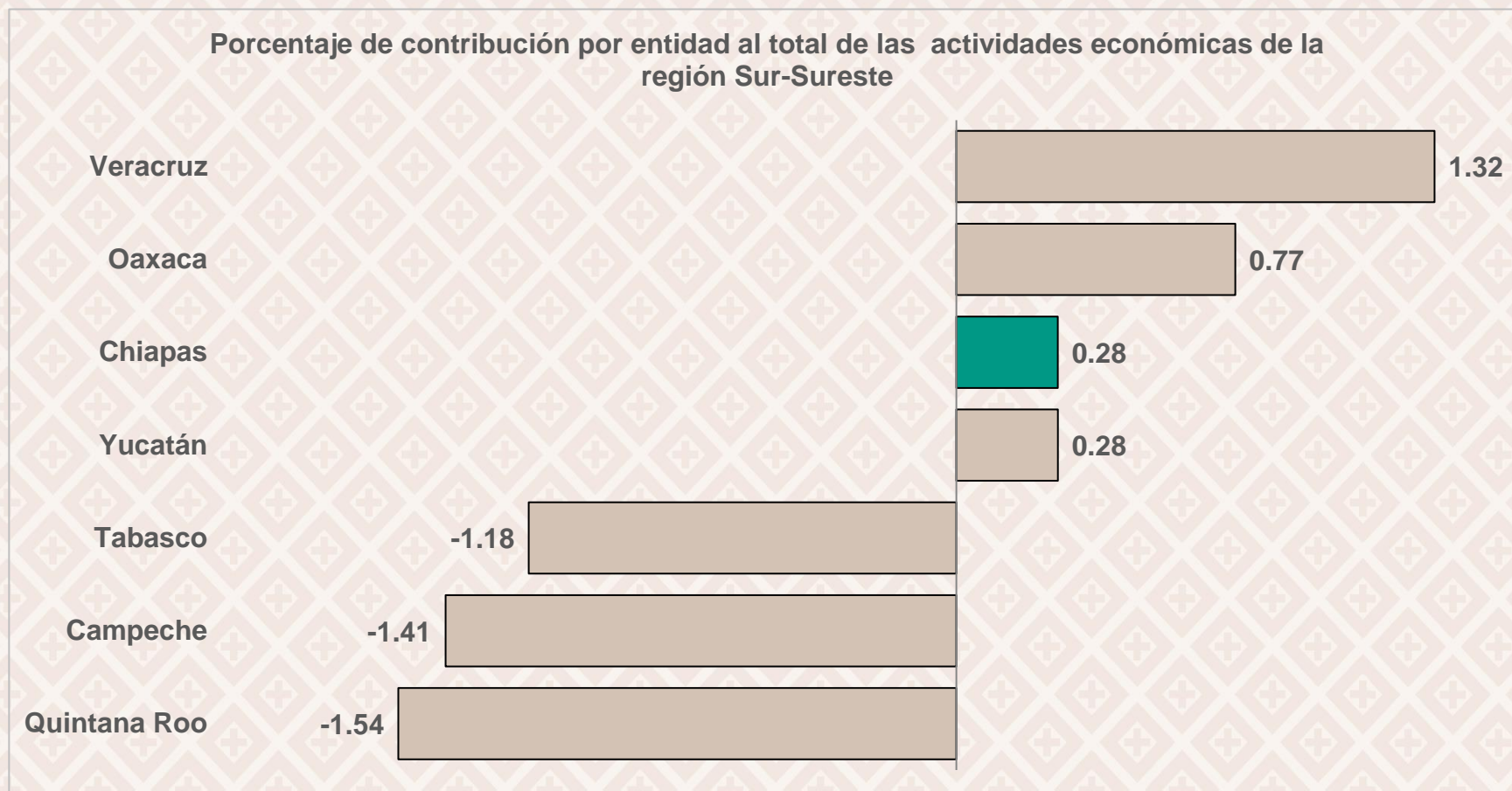
La Región Centro comprende las entidades de: Ciudad de México y México.

La Región Centro-Sur comprende las entidades de: Guerrero, Hidalgo, Michoacán de Ocampo, Morelos, Puebla, Querétaro y Tlaxcala.

La Región Sur-Sureste comprende las entidades de: Campeche, Chiapas, Oaxaca, Quintana Roo, Tabasco, Veracruz de Ignacio de la Llave y Yucatán.

Fuente: INEGI. Sistema de Cuentas Nacionales de México.

## Análisis del ITAEE de las actividades económicas de la región sur-sureste al 3.º trimestre de 2024

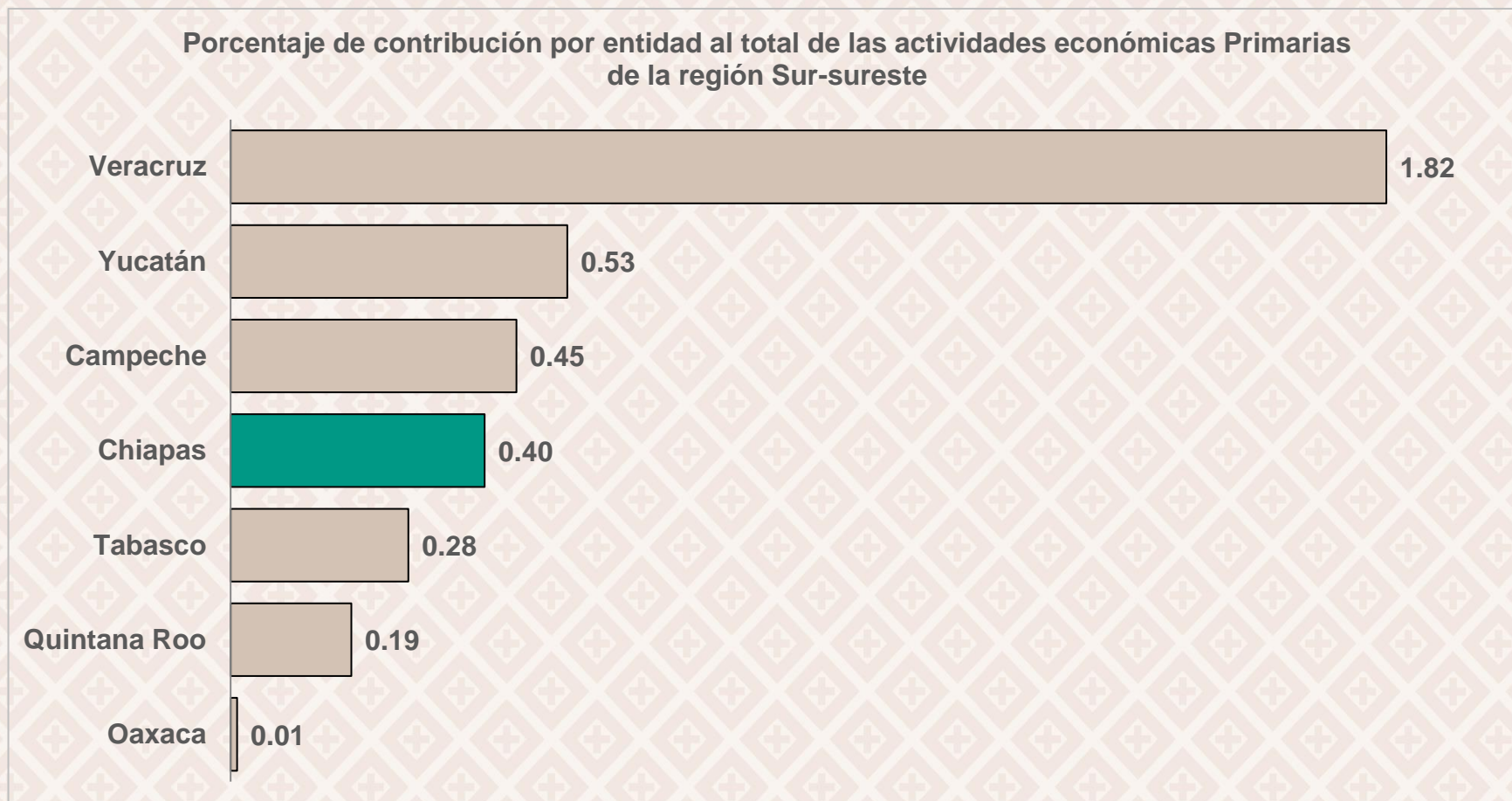


Dentro de la región *Sur Sureste*, cuatro de las siete entidades que la integran contribuyeron de manera positiva a la variación de la región en lo que respecta al total de las actividades económicas medido por el ITAEE durante el tercer trimestre de 2024. Siendo Veracruz la que tuvo mayor contribución con 1.32%, mientras que para Chiapas el porcentaje de contribución fue 0.28%.

Fuente: INEGI. Sistema de Cuentas Nacionales de México.

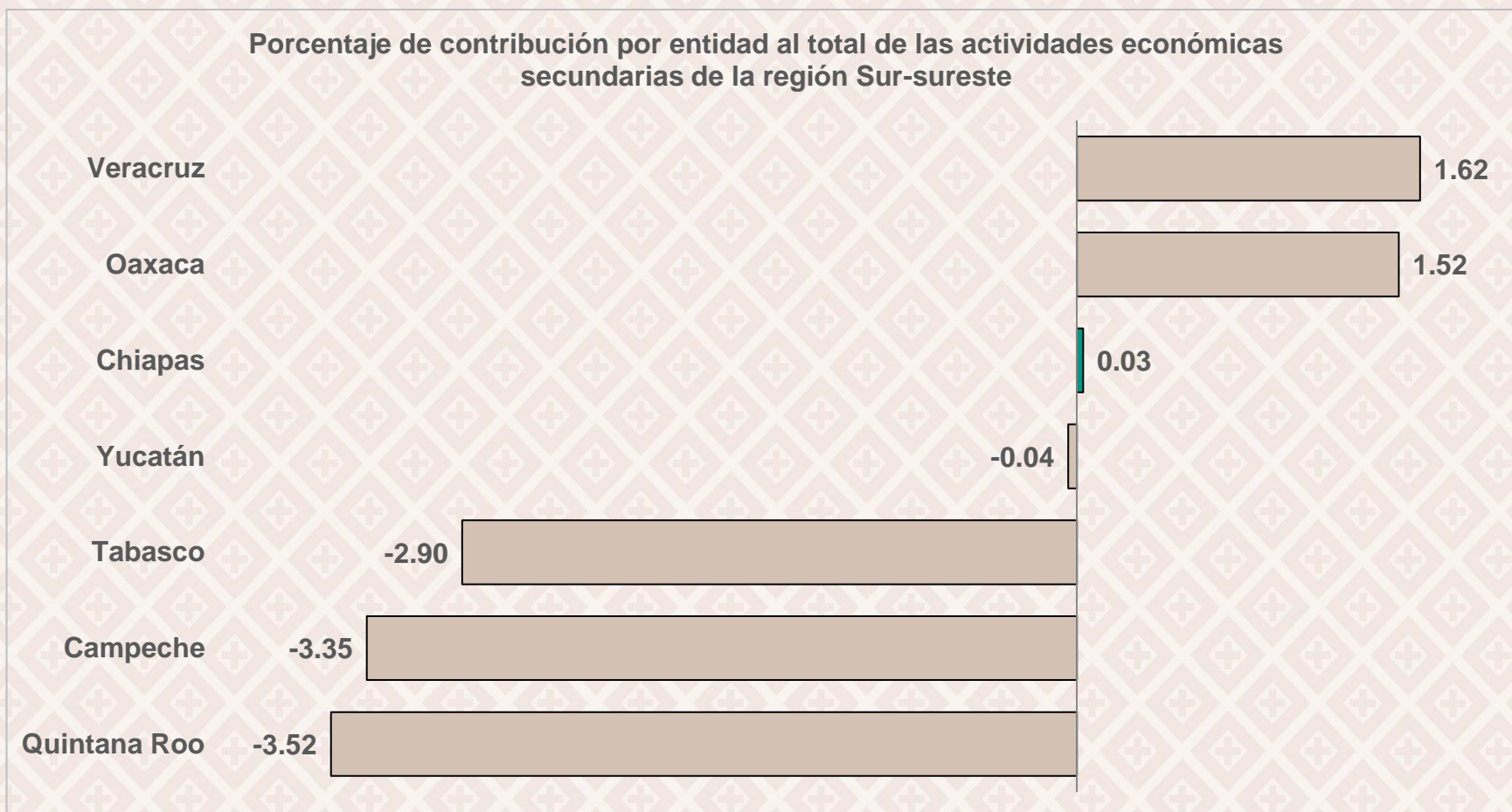


## Análisis del ITAEE de las actividades primarias de la región sur-sureste al 3.º trimestre de 2024



En lo que respecta a las actividades primarias al interior de la región, los siete estados que la integran presentaron una variación porcentual positiva, destacando a Veracruz con la mayor participación seguido de Yucatán y Campeche.

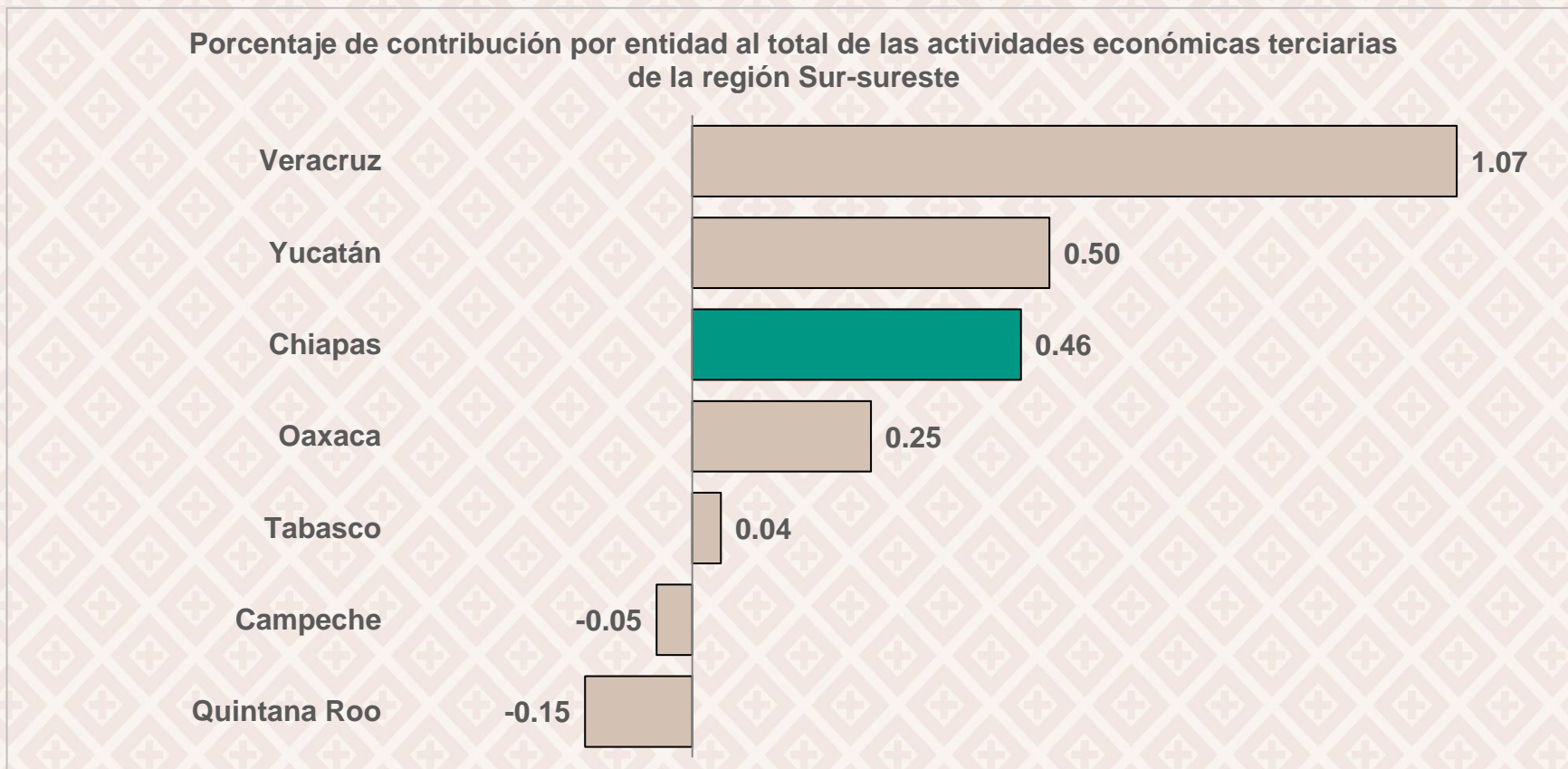
## Análisis del ITAEE de las actividades secundarias de la región sur-sureste al 3.º trimestre de 2024



En lo que respecta a las actividades secundarias, tres de los estados que integran la región registraron contribución positiva durante el tercer trimestre de 2024, siendo Veracruz el que presentó la mayor participación en el sector; seguido del estado de Oaxaca y en tercer lugar el estado de Chiapas.

Fuente: INEGI. Sistema de Cuentas Nacionales de México.

## Análisis del ITAEE de las actividades terciarias de la región sur-sureste al 3.º trimestre de 2024



En lo que respecta a las actividades terciarias de la región *Sur Sureste*, se observó que cinco de los siete estados que la integran, presentaron participaciones porcentuales positivas, siendo Veracruz el que presentó la mayor participación, seguido de Yucatán y Chiapas.

Las entidades que reportaron un resultado negativo al sector terciario fueron Campeche y Quintana Roo.

Fuente: INEGI. Sistema de Cuentas Nacionales de México.

Este reporte es un resumen de las cifras publicadas por el INEGI en <https://www.inegi.org.mx/programas/itaee/2018/#tabulados> y <https://www.inegi.org.mx/programas/itaee/2018/> y se elabora por la Dirección de Información Geográfica y Estadística como parte del acervo del Sistema Estatal de Información Estadística y Geográfica, en el marco de su Comité.

En la página del INEGI se presentan tres series del ITAEE: las series desestacionalizadas, la tendencia-ciclo y **las series originales**.

Las cifras presentadas en este documento corresponden a las **series originales** del indicador publicadas por el INEGI, ya que estas series muestran el índice para las entidades con actividades petroleras como es el caso de Chiapas.

Debido a esto, los datos en el comunicado trimestral del INEGI podrían no coincidir con las series presentadas aquí.

Actualmente, con el Cambio de Año Base 2018 del SCNM, se han actualizado las estructuras económicas productivas regionales y se incluyen las actualizaciones del SCIAN 2018, como codificador de las actividades productivas de América del Norte.

*Nota: Los resultados del Indicador Trimestral de la Actividad Económica Estatal fueron actualizados al incorporarse la última información de la estadística básica disponible, tanto de las encuestas como de los registros administrativos; además, por la conciliación de los cálculos trimestrales regionales con los anuales regionales y nacionales de corto plazo del Sistema de Cuentas Nacionales de México, con base en las Cuentas de Bienes y Servicios 2018, versión revisada.*

La **variación porcentual** representa la diferencia entre un valor pasado y uno presente en términos porcentuales respecto del valor pasado.