

CHIAPAS

Estadísticas de Mujeres Trabajadoras Aseguradas al IMSS.

Agosto 2024





Presentación	3
Mujeres Trabajadoras Aseguradas al IMSS	4
Mujeres Trabajadoras Aseguradas Permanentes	5
Mujeres Trabajadoras Aseguradas Permanentes y Eventuales Urbanas (MTPEU)	6
MTPEU 2018-2024 en Chiapas	7
Mujeres Trabajadoras Aseguradas al IMSS por Sector de Actividad	8
Variación de Mujeres Trabajadoras Afiliadas al IMSS por Municipio en Chiapas	9
Anexos	10
Glosario	15



En el presente reporte se muestran los datos correspondientes a las Mujeres Trabajadoras Aseguradas al Instituto Mexicano del Seguro Social (IMSS) en el estado de Chiapas para el mes de Agosto de 2024, además de una comparación con el país y las entidades federativas.

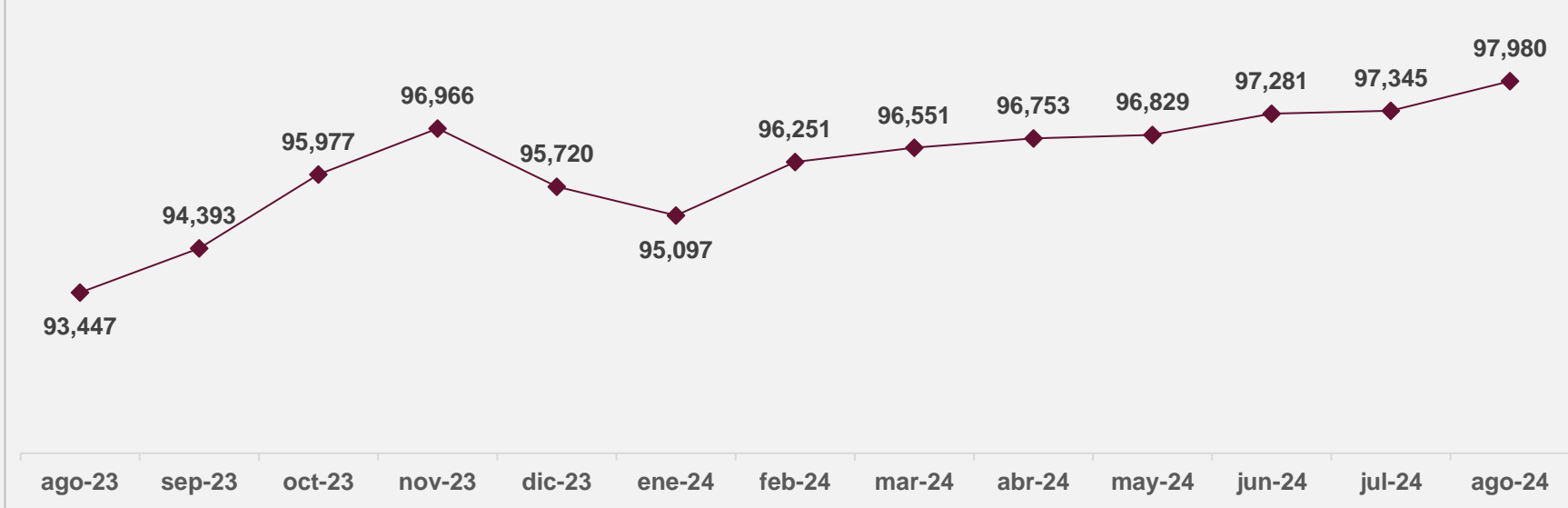
Se da a conocer la dinámica que presentan los datos durante el último año, así como de los datos correspondientes a las mujeres trabajadoras permanentes urbanas y rurales; y eventuales urbanas (MTPEU) y su comparativo con el mes de Agosto del año 2018; presentándose también los datos de mujeres trabajadoras aseguradas por sector económico y de los municipios del Estado.

La fuente original de los datos es el IMSS, la cual puede ser consultada en las siguientes ligas: <http://www.imss.gob.mx/conoce-al-imss/cubos> y <http://datos.imss.gob.mx/dataset/>

Cabe precisar que la estadística de mujeres trabajadoras aseguradas al IMSS puede utilizarse como un indicador del crecimiento del empleo generado por los patrones, sin embargo debe entenderse como la incorporación que hacen los empleadores al régimen de seguridad social de sus o algunas de sus trabajadoras, y el incumplimiento a dicha incorporación no esta medida, y por lo tanto el uso de la estadística de mujeres trabajadoras aseguradas al IMSS como indicador del empleo total generado debe ser tomado con cautela.



Trabajadoras Aseguradas al IMSS Totales
Agosto 2023 a Agosto 2024



De acuerdo a los datos presentados por el IMSS, al 30 de agosto de 2024, a nivel **nacional** se contaba con un total de **8,962,694** trabajadoras aseguradas a este instituto, se registró un incremento de **0.42%** en relación al mes anterior, que equivale a **37,204** trabajadoras más.

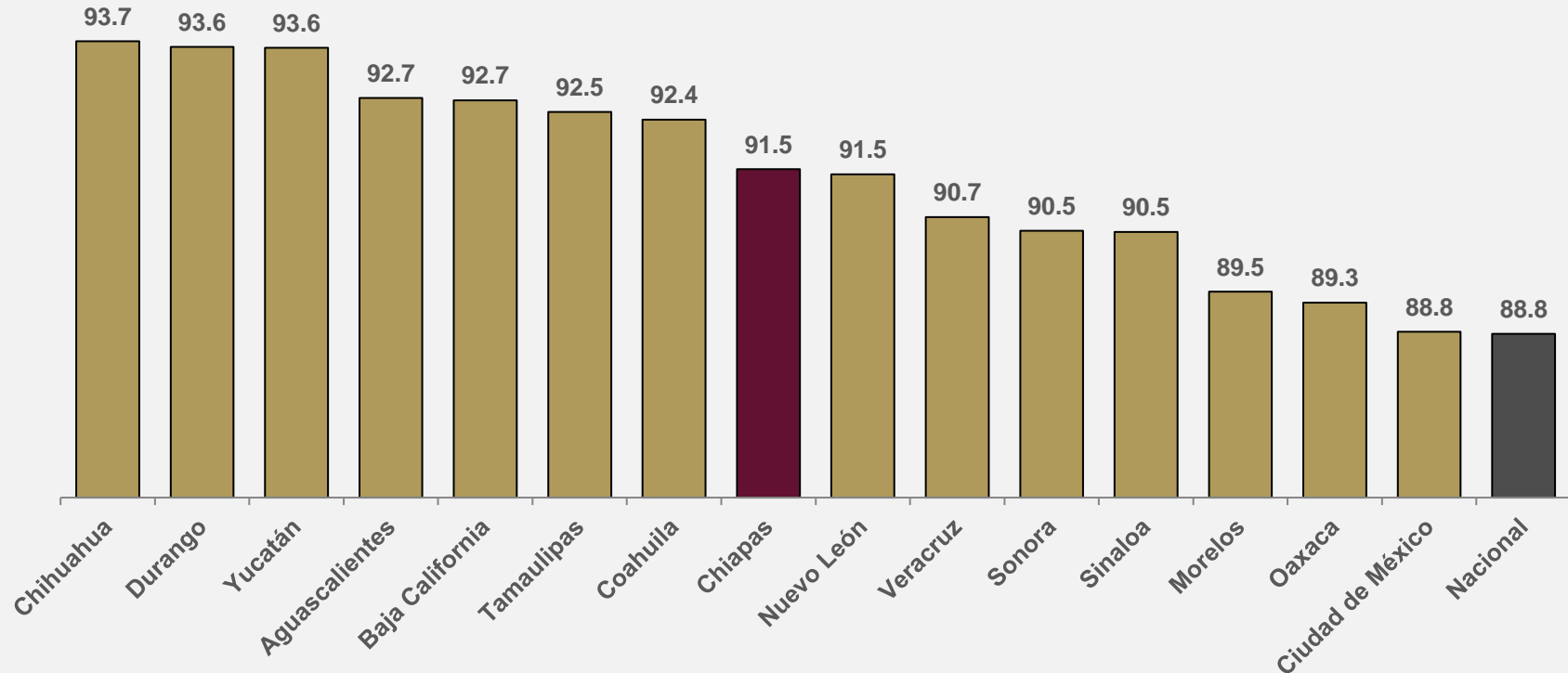
En el estado de Chiapas para el mismo mes, se registraron **97,980** trabajadoras aseguradas al IMSS; cifra que representa **1.09%** del total nacional.

En comparación con el mes anterior, se registró un incremento de **0.65%** que representa **635** empleos más. Comparando con el mes de agosto de 2023 se registró un aumento de **4.9%** lo que significó **4,533** aseguradas más ante el Instituto.

Si desea consultar el tabulado completo con los datos de Mujeres Trabajadoras Aseguradas al IMSS desde el año 2010, [aquí](#)



Entidades Federativas con los porcentajes más altos de trabajadoras permanentes en relación a las trabajadoras aseguradas
Agosto de 2024



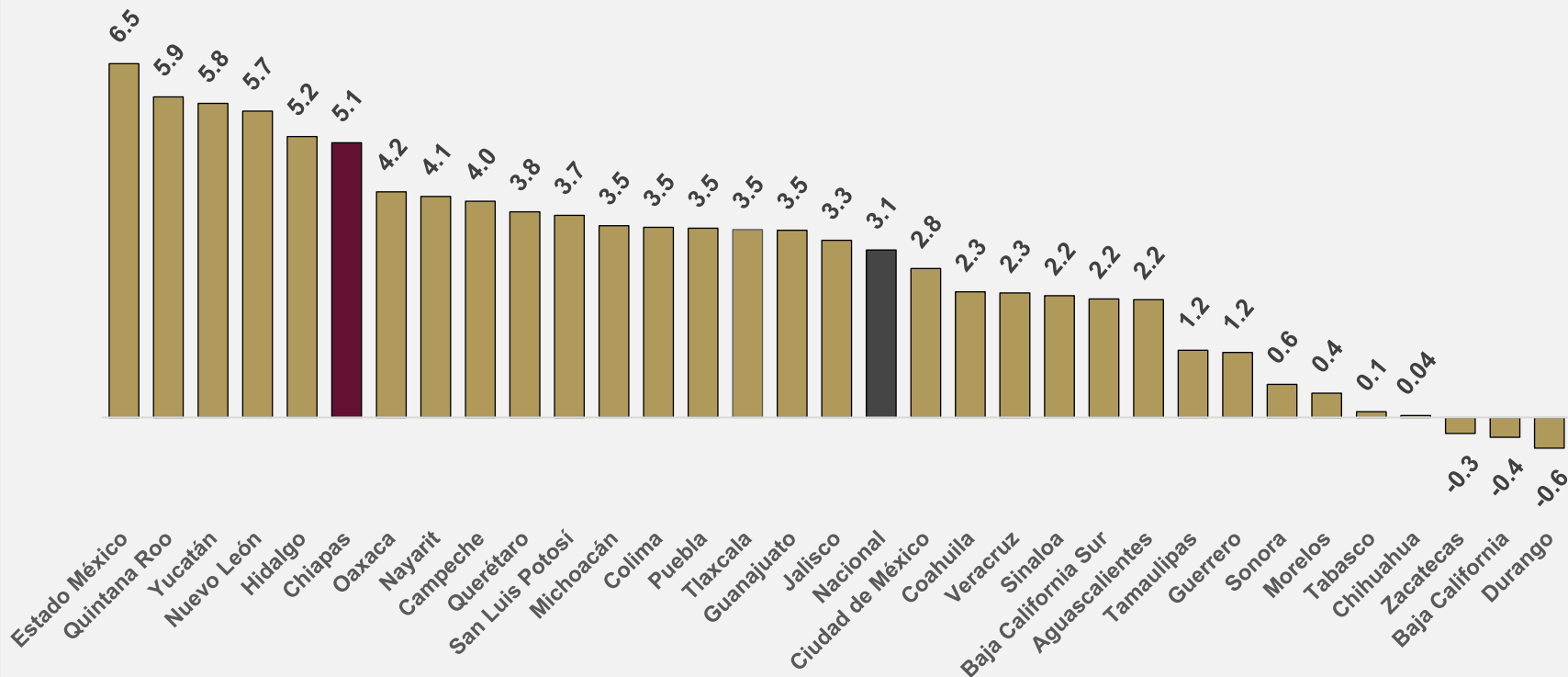
De las **97,980** trabajadoras aseguradas al IMSS en **Chiapas**, **89,696** son trabajadoras permanentes (urbanas y del campo), cifra que representa **91.5%** de las trabajadoras afiliadas a esta institución, lo anterior ubica al estado en el octavo lugar en el contexto nacional en este rubro, se encuentra por arriba de entidades como Nuevo León, Veracruz, Sonora, Morelos, Oaxaca, Ciudad de México, así como del promedio **nacional** que presentó un valor de **88.8%**.



Mujeres Trabajadoras Permanentes y Eventuales Urbanas (MTPEU)¹



Variación porcentual de Empleos Generados
Agosto 2023 vs Agosto 2024



Uno de los indicadores para medir el empleo es la variación absoluta de las trabajadoras permanentes totales (del ámbito urbano y del campo) más las eventuales urbanas (MTPEU). Comparando el total de trabajadoras en esta categoría; en Chiapas, de agosto de 2023 a agosto de 2024, se registró un incremento de 4,702 equivalente a 5.1% de trabajadoras más en esta categoría.

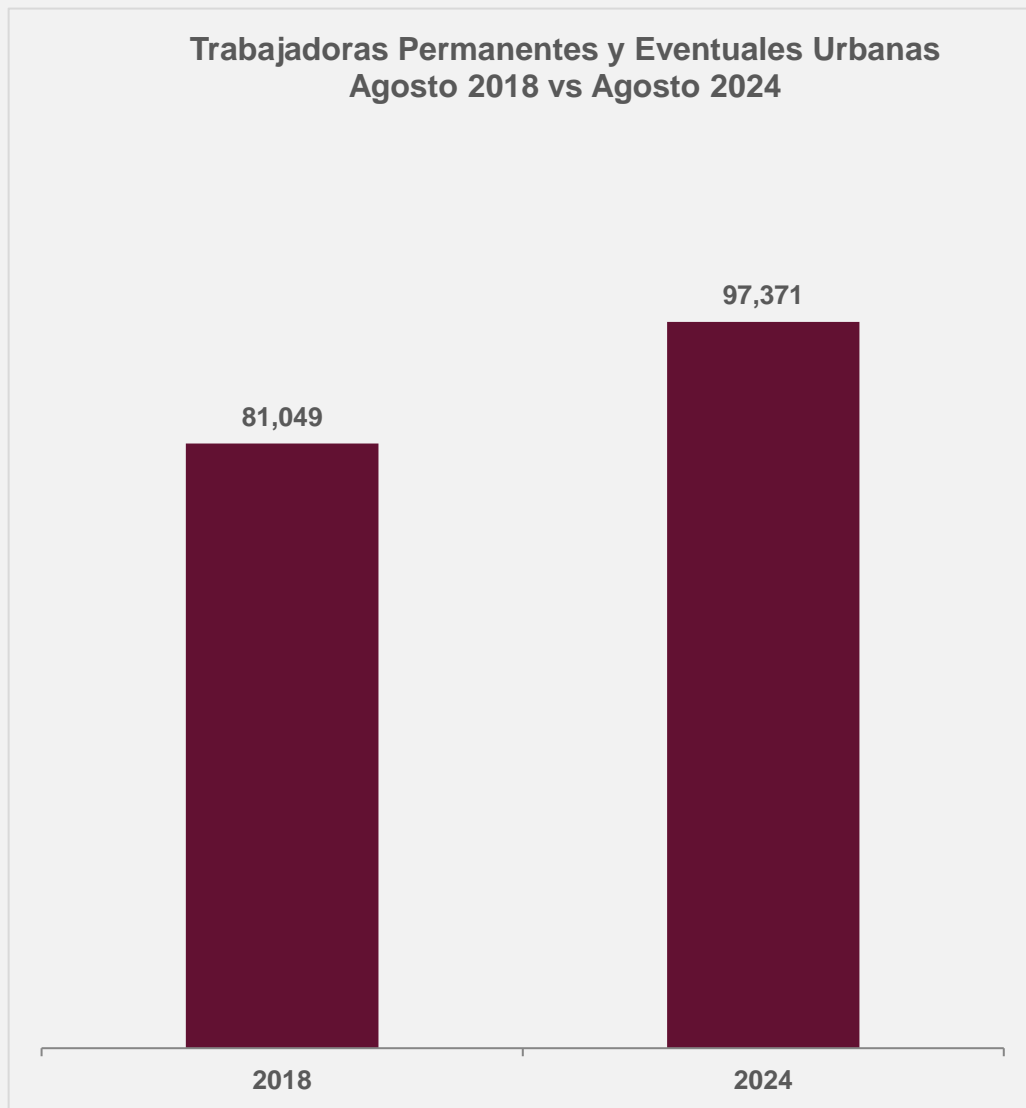
Los estados que presentaron mayores incrementos de MTPEU fueron: Estado de México con 6.5%, Quintana Roo con 5.9% y Yucatán 5.8%.

Fuente: Instituto Mexicano del Seguro Social. IMSS: <http://www.imss.gob.mx/conoce-al-imss/cubos> y <http://datos.imss.gob.mx/dataset/>

¹ En esta clasificación se consideran los trabajadores permanentes del campo y urbanos y los eventuales urbanos pero se excluyen los trabajadores eventuales del campo.



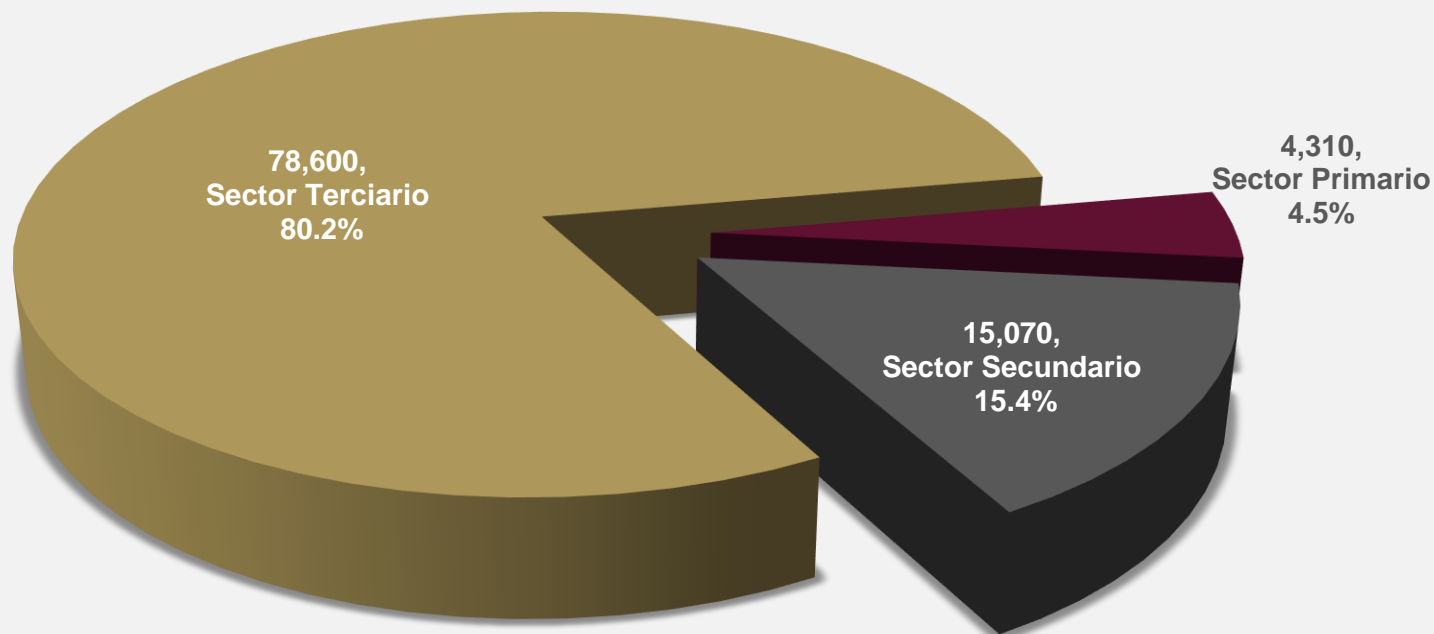
Trabajadoras Permanentes y Eventuales Urbanas Agosto 2018 vs Agosto 2024



Comparando los MTPEU a nivel **nacional**, estas pasaron de **7,439,993** trabajadoras en agosto del año 2018 a 8,900,292 en agosto del 2024, es decir incrementó **1,460,299** empleos en el periodo en esta categoría, lo anterior representa un incremento de **19.6%**.

En el mismo periodo, los valores de **Chiapas**, en esta categoría pasaron de **81,049** trabajadoras a **97,371**, es decir un incremento de **20.1%** que equivale a **16,322** aseguradas más.

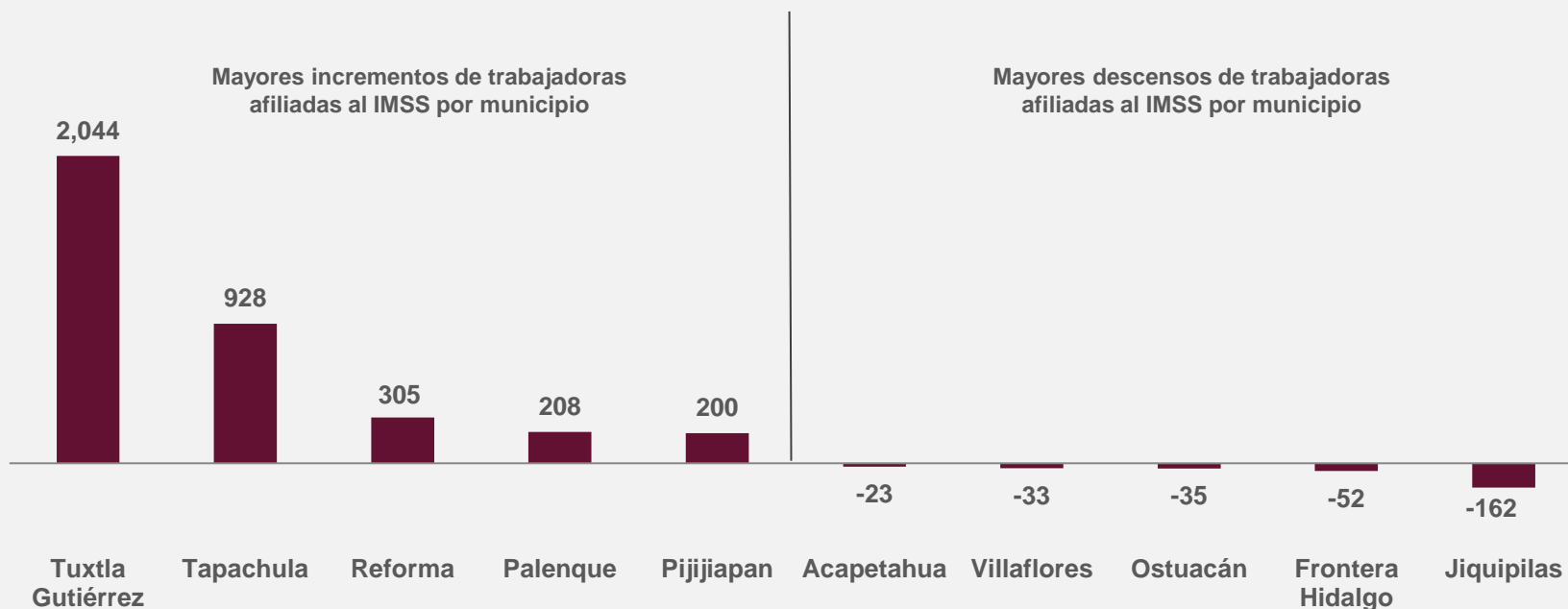
Trabajadoras Aseguradas al IMSS
por Sector de Actividad Económica
Agosto 2024



En Chiapas, el **sector primario** concentró **4,310** de las trabajadoras aseguradas (**4.5%**); en el **sector secundario** se encontraban **15,070** trabajadoras (**15.4%**) y en el **sector terciario** se concentró el mayor número de aseguradas con **78,600** que representaban **80.2%** del total.



Los 5 municipios con mayor incremento y los 5 municipios con mayor disminución anual de Trabajadoras Aseguradas al IMSS Agosto 2023 vs. Agosto 2024



A nivel municipal, comparando el mes de Agosto de 2024 con el mismo mes del año anterior, los municipios que registraron los mayores incrementos en el número de trabajadoras aseguradas fueron Tuxtla Gutiérrez (2,044), Tapachula (928), Reforma (305), Palenque (208) y Pijijiapan (200).

Los municipios que presentaron las mayores reducciones de trabajadoras en el periodo citado fueron Jiquipilas (-162), Frontera Hidalgo (-52), Osumacinta (-35), Villaflores (-33) y Acapetahua (-23).

Anexos





Trabajadoras aseguradas al IMSS por entidad federativa (Agosto 2024)

Entidad Federativa	Trabajadoras Permanentes Totales	Trabajadoras Aseguradas Totales	Porcentaje de trabajadoras permanentes
Nacional	7,955,727	8,962,694	88.76
Aguascalientes	135,200	145,773	92.75
Baja California	401,580	433,164	92.71
Baja California Sur	62,855	83,421	75.35
Campeche	39,694	46,048	86.20
Chiapas	89,696	97,980	91.55
Chihuahua	393,381	419,805	93.71
Ciudad de México	1,347,007	1,516,913	88.80
Coahuila	304,624	329,749	92.38
Colima	53,455	61,123	87.45
Durango	92,501	98,813	93.61
Estado México	633,997	734,972	86.26
Guanajuato	393,919	446,082	88.31
Guerrero	55,051	64,009	86.01
Hidalgo	89,850	104,899	85.65
Jalisco	739,443	838,157	88.22
Michoacán	168,483	195,482	86.19
Morelos	82,495	92,199	89.47
Nayarit	60,426	76,120	79.38
Nuevo León	640,086	699,886	91.46
Oaxaca	84,222	94,320	89.29
Puebla	225,313	256,174	87.95
Querétaro	244,374	289,524	84.41
Quintana Roo	145,141	198,820	73.00
San Luis Potosí	164,993	195,348	84.46
Sinaloa	218,406	241,377	90.48
Sonora	242,033	267,421	90.51
Tabasco	60,645	68,879	88.05
Tamaulipas	257,481	278,328	92.51
Tlaxcala	37,849	47,401	79.85
Veracruz	272,721	300,574	90.73
Yucatán	153,807	164,335	93.59
Zacatecas	64,999	75,598	85.98



Mujeres trabajadoras permanentes (urbanas y del campo) y eventuales urbanas (MTPEU)

(MTPEU aseguradas al IMSS por entidad federativa)

Entidad Federativa	Agosto 2023	Agosto 2024	Empleos Generados Agosto 2023 a Agosto 2024	Variación Porcentual
Nacional	8,633,251	8,900,292	267,041	3.1
Aguascalientes	142,045	145,135	3,090	2.2
Baja California	423,624	422,082	-1,542	-0.4
Baja California Sur	78,218	79,930	1,712	2.2
Campeche	44,215	45,981	1,766	4.0
Chiapas	92,669	97,371	4,702	5.1
Chihuahua	418,608	418,762	154	0.04
Ciudad de México	1,476,303	1,516,912	40,609	2.8
Coahuila	321,692	329,156	7,464	2.3
Colima	58,688	60,749	2,061	3.5
Durango	99,301	98,739	-562	-0.6
Estado México	689,552	734,623	45,071	6.5
Guanajuato	426,840	441,599	14,759	3.5
Guerrero	63,219	63,978	759	1.2
Hidalgo	99,696	104,869	5,173	5.2
Jalisco	800,915	827,123	26,208	3.3
Michoacán	181,933	188,376	6,443	3.5
Morelos	91,153	91,560	407	0.4
Nayarit	71,881	74,815	2,934	4.1
Nuevo León	662,292	699,770	37,478	5.7
Oaxaca	90,457	94,228	3,771	4.2
Puebla	246,420	255,034	8,614	3.5
Querétaro	277,928	288,489	10,561	3.8
Quintana Roo	187,672	198,781	11,109	5.9
San Luis Potosí	186,512	193,476	6,964	3.7
Sinaloa	228,820	233,966	5,146	2.2
Sonora	261,099	262,698	1,599	0.6
Tabasco	68,416	68,489	73	0.1
Tamaulipas	274,821	278,235	3,414	1.2
Tlaxcala	45,768	47,356	1,588	3.5
Veracruz	292,751	299,481	6,730	2.3
Yucatán	155,268	164,276	9,008	5.8
Zacatecas	74,475	74,253	-222	-0.3



Trabajadoras aseguradas al IMSS (2023-2024)

Mes – Año	Trabajadoras Permanentes Totales	Trabajadoras Eventuales Totales	URBANAS			DEL CAMPO			Trabajadoras Aseguradas Totales G=C+F
			Trabajadoras Permanentes A	Trabajadoras Eventuales B	Total Trabajadoras Urbanas C=A+B	Trabajadoras Permanentes D	Trabajadoras Eventuales E	Total Trabajadoras del Campo F=D+E	
Agosto 2023	86,264	7,183	83,234	6,405	89,639	3,030	778	3,808	93,447
Septiembre 2023	87,173	7,220	84,081	6,461	90,542	3,092	759	3,851	94,393
Octubre 2023	88,412	7,565	85,304	6,824	92,128	3,108	741	3,849	95,977
Noviembre 2023	89,347	7,619	86,118	6,824	92,942	3,229	795	4,024	96,966
Diciembre 2023	88,001	7,719	84,896	7,000	91,896	3,105	719	3,824	95,720
Enero 2024	87,570	7,527	84,459	6,812	91,271	3,111	715	3,826	95,097
Febrero 2024	88,454	7,797	85,344	7,082	92,426	3,110	715	3,825	96,251
Marzo 2024	88,659	7,892	85,530	7,178	92,708	3,129	714	3,843	96,551
Abril 2024	88,502	8,251	85,356	7,494	92,850	3,146	757	3,903	96,753
Mayo 2024	88,909	7,920	85,746	7,137	92,883	3,163	783	3,946	96,829
Junio 2024	89,292	7,989	86,106	7,366	93,472	3,186	623	3,809	97,281
Julio 2024	89,267	8,078	86,363	7,454	93,817	2,904	624	3,528	97,345
Agosto 2024	89,696	8,284	86,456	7,675	94,131	3,240	609	3,849	97,980



Chiapas. Mujeres Trabajadoras Aseguradas al IMSS por municipio

Diferencia en Mujeres trabajadoras aseguradas al IMSS por municipio (Agosto 2023 - Agosto 2024)

Municipio	Diferencia	Municipio	Diferencia	Municipio	Diferencia	Municipio	Diferencia	Municipio	Diferencia
Tuxtla Gutiérrez	2,044	Rayón	11	Huitiupán	1	Unión Juárez	0	Chiapilla	-4
Tapachula	928	Pueblo Nuevo Solistahuacán	9	Jitotol	1	Villa Corzo	0	Villa Comaltitlán	-4
Reforma	305	Juárez	8	Salto de Agua	1	San Lucas	0	Amatenango de la Frontera	-5
Palenque	208	La Trinitaria	8	Siltepec	1	Aldama	0	Ixtapa	-5
Pijijiapan	200	Acala	7	Simojovel	1	Maravilla Tenejapa	0	Benemérito de las Américas	-6
Tonalá	167	Mapastepec	7	Sitalá	1	Marqués de Comillas	0	Acacoyagua	-8
Frontera Comalapa	139	Ocosingo	7	Totolapa	1	Santiago del Pinar	0	Motuzintla	-8
Arriaga	133	Yajalón	7	Amatán	0	Catazajá	-1	Sunuapa	-8
Ocozacoautla de Espinosa	116	Mazatán	6	Amatenango del Valle	0	La Independencia	-1	Cintalapa	-10
Berriozábal	81	Suchiapa	6	Bejucal de Ocampo	0	Ixtacomitán	-1	Venustiano Carranza	-13
Chicomuselo	75	Tapilula	5	Bella Vista	0	Larráinzar	-1	Huehuetán	-15
Chiapa de Corzo	64	Pichucalco	4	Coapilla	0	Osumacinta	-1	Ángel Albino Corzo	-16
La Concordia	61	Copainalá	3	Chapultenango	0	Pantelhó	-1	Altamirano	-17
Comitán de Domínguez	53	Chanal	3	Chenalhó	0	Las Rosas	-1	Acapetahua	-23
San Cristóbal de las Casas	49	Ocotepec	3	Francisco León	0	Socotenango	-1	Villaflores	-33
Huixtla	42	Oxchuc	3	Ixtapangajoya	0	San Andrés Duraznal	-1	Ostuacán	-35
Cacahoatán	41	Tumbalá	3	Mazapa de Madero	0	Chalchihuitán	-2	Frontera Hidalgo	-52
San Fernando	27	Huixtán	2	Mitontic	0	Chilón	-2	Jiquipilas	-162
Chicoasén	22	La Libertad	2	Nicolás Ruíz	0	Ixhuatán	-2		
Suchiate	22	Sabanilla	2	Pantepec	0	Tila	-2		
El Porvenir	21	Tecpatán	2	Solosuchiapa	0	San Juan Cancuc	-2		
Escuintla	20	Tuzantán	2	Soyaló	0	Montecristo de Guerrero	-2		
Metapa	19	Tzimol	2	Tapalapa	0	El Bosque	-3		
Las Margaritas	15	Zinacantán	2	Tenejapa	0	Chamula	-3		
Tuxtla Chico	13	Bochil	1	Teopisca	0	La Grandeza	-3		
Diferencia Total:	4,533	4,865	115		7		-30		-424



Actividad económica:

Es la clasificación de la actividad económica de los patrones afiliados al IMSS, de acuerdo con el artículo 196 del Reglamento de la Ley del Seguro Social en Materia de Afiliación, Clasificación de Empresas, Recaudación y Fiscalización.

Aseguradas trabajadoras (o cotizantes trabajadoras):

Se refiere a las trabajadoras en las modalidades 10,13, 14, 17, 30, 34, 35, 43, 44, 36, 38 y 42. Debido a que una misma trabajadora puede registrarse en el Instituto con más de un empleo en más de una empresa; la estadística de trabajadoras del IMSS contabiliza a estas afiliadas tantas veces como número de puestos mantengan. La descripción de las modalidades de aseguramiento en el IMSS se detalla en el apartado de asegurados por tipo de afiliación.

Aseguradas trabajadoras eventuales:

Trabajadoras contratadas en el ámbito urbano o del campo por uno o más patrones por periodos que en ningún caso podrán ser superiores a veintisiete semanas por cada patrón.

Aseguradas trabajadoras permanentes:

Son las personas del ámbito urbano o del campo de contratación permanente que prestan a los patrones un trabajo personal subordinado y que están inscritos en el IMSS.

Empleo:

Circunstancia que otorga a una persona la condición de ocupada, en virtud de una relación laboral que mantiene con una instancia superior, sea ésta una persona o un cuerpo colegiado, lo que le permite ocupar una plaza o puesto de trabajo. Las personas con empleo constituyen un caso específico de personas que realizan una ocupación.